

ACEITE DE PALMA Y CRUDO DE PALMISTE KERMEL NIGERIA

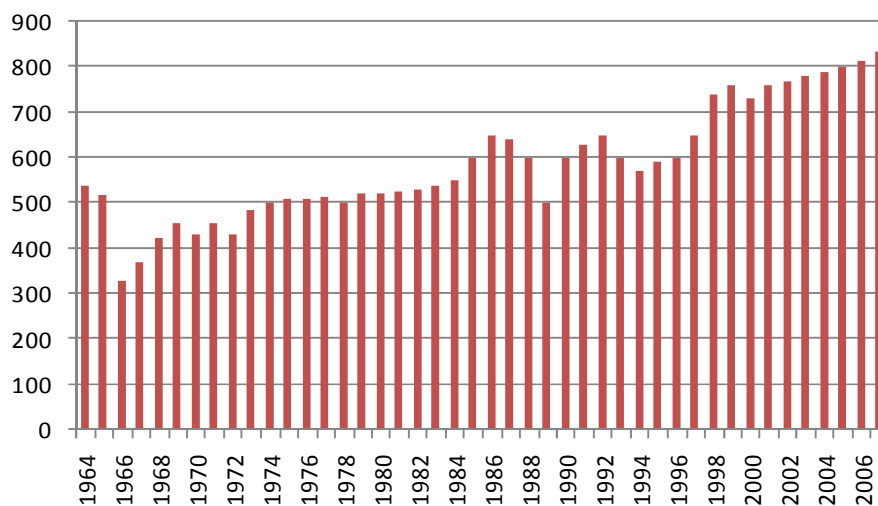
CONTENIDO

1. ACEITE DE PALMA
 - 1.1. PRODUCCIÓN
 - 1.2. IMPORTACIONES
 - 1.3. EXPORTACIONES
 - 1.4. CONSUMO APARENTE
2. ACEITE DE PALMISTE KERMEL
 - 2.1. PRODUCCIÓN
 - 2.2. IMPORTACIONES
 - 2.3. EXPORTACIONES
 - 2.4. CONSUMO APARENTE

1. ACEITE DE PALMA
 - 1.1. PRODUCCIÓN¹

Históricamente, Nigeria ha sido uno de los principales productores de aceite de palma, ocupando el cuarto lugar luego de Indonesia, Malasia y Tailandia. En los últimos dos años (2006-2007), su producción llegó a 815.000 toneladas y 835.000 toneladas, respectivamente. Para una participación del 2% en el total de la producción mundial para ambos años.

PRODUCCIÓN ACEITE DE PALMA EN MILES DE TONELADAS 1964-2007



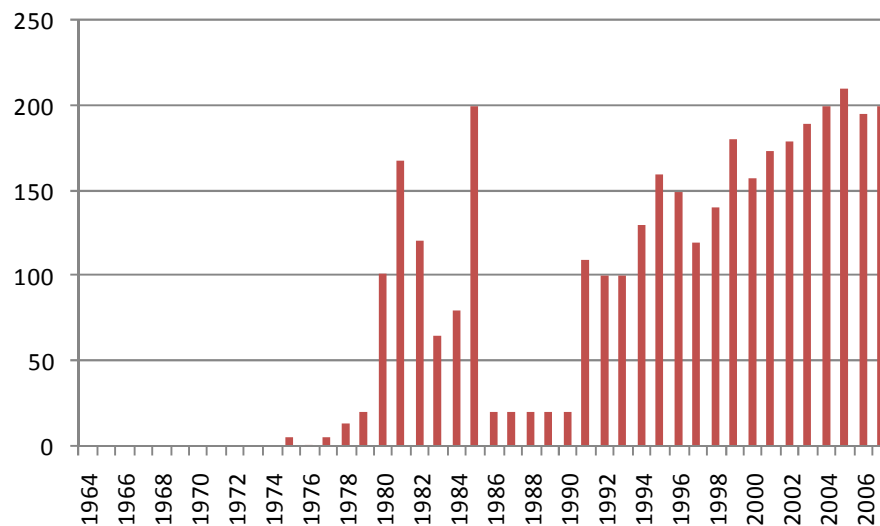
Fuente: Index Mundi- Cálculos Proexport

¹ Fuente: Fedepalma. Oil World Anual 2008.

1.2. IMPORTACIONES²

A pesar de ser uno de los principales productores de este commodity, realizó compras externas de aceite de palma. Siendo estas 195.000 toneladas en 2006 y 200.000 toneladas en 2007. Siendo este último año uno de los de mayor volumen en importaciones históricamente junto con 1985 y 2004, años en que las compras externas presentaron el mismo volumen y con 2005 donde alcanzó su máximo histórico de 205.000 toneladas³.

IMPORTACIONES NIGERIA EN MILES DE TONELADAS 1964-2007



Fuente: Index Mundi- Cálculos Proexport

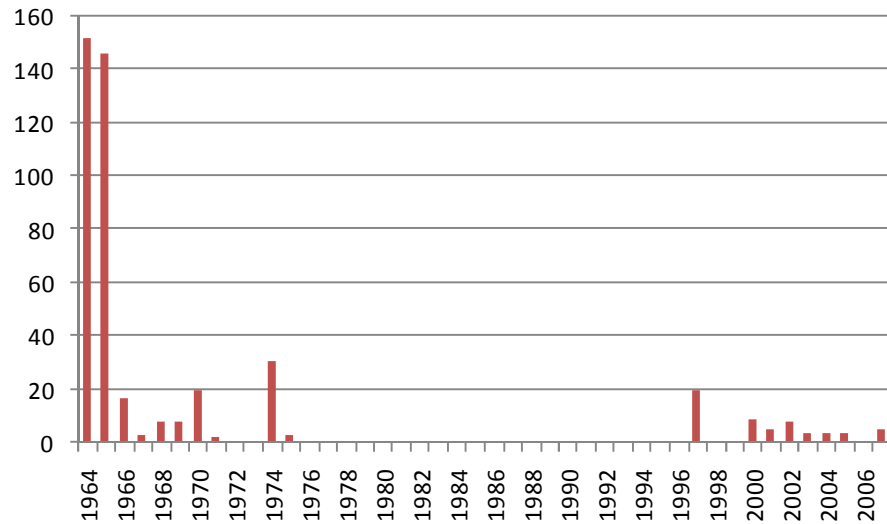
1.3. EXPORTACIONES

Nigeria exporta poco aceite de palma, no habiendo exportado en 2006 y con 5.000 toneladas en 2007. El año en que presentó mayores exportaciones históricamente fue en 1964 con 152.000 toneladas.

² Nigeria no reporta datos de orígenes, ni valores de comercio exterior de los últimos 5 años.

³ Fuente: Index Mundi. Nigeria Yearly Oil, Palm Imports

**EXPORTACIONES NIGERIA EN MILES DE TONELADAS
1964-2007**

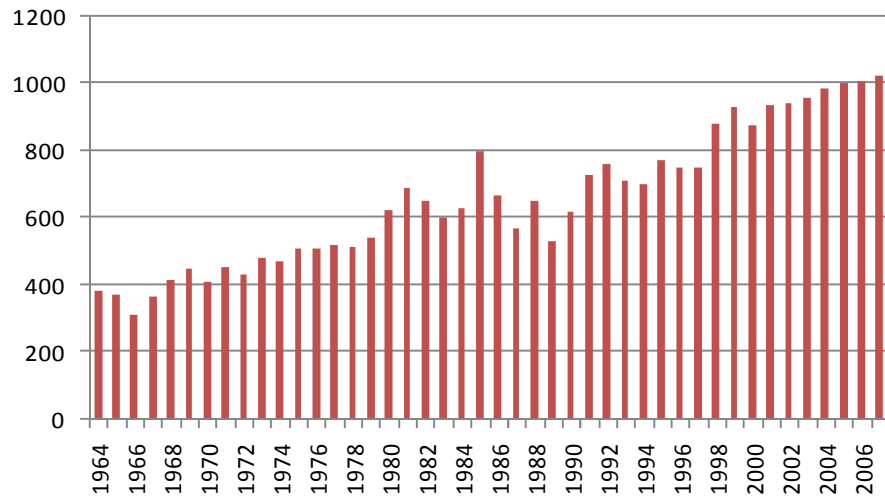


Fuente: Index Mundi- Cálculos Proexport

1.4. CONSUMO INTERNO

El consumo interno de aceite de palma llegó en 2007 a 1 millón de toneladas, manteniéndose estable frente a 2006, siendo los años de mayor consumo histórico. Este consumo interno es suplido, aproximadamente en 80% por producción nacional.

**CONSUMO INTERNO NIGERIA EN MILES DE TONELADAS
1964-2007**



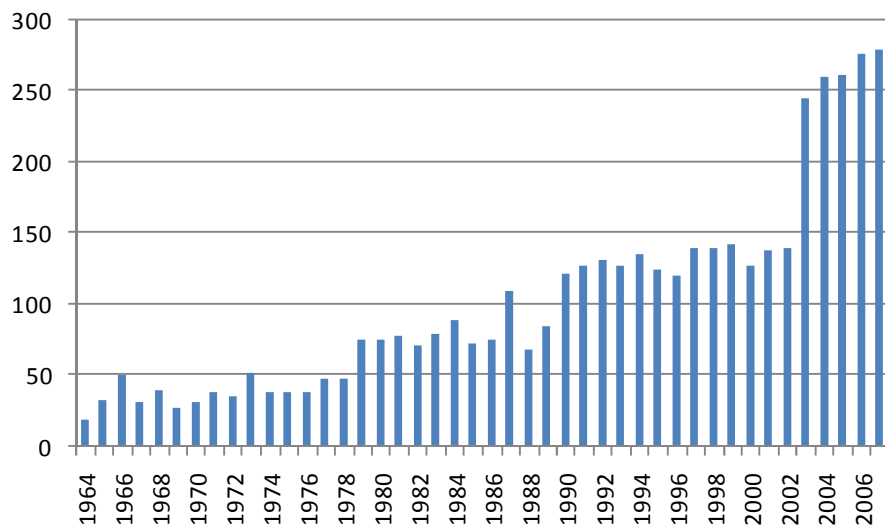
Fuente: Index Mundi- Cálculos Proexport

2. ACEITE DE PALMISTE KERMEL

2.1. PRODUCCIÓN

La producción de aceite palmiste Kermel, alcanzó en 2007, 280.000 toneladas, 3.000 toneladas más que en 2006. Siendo 2007, el año que mayor producción ha presentado. A partir de 2003, la producción de este commodity superó las 200.000 toneladas, luego de haber estado 13 años consecutivos en el rango de 100.000 a 200.000 toneladas.

PRODUCCIÓN ACEITE PALMISTE KERMEL EN MILES DE TONELADAS 1964-2007



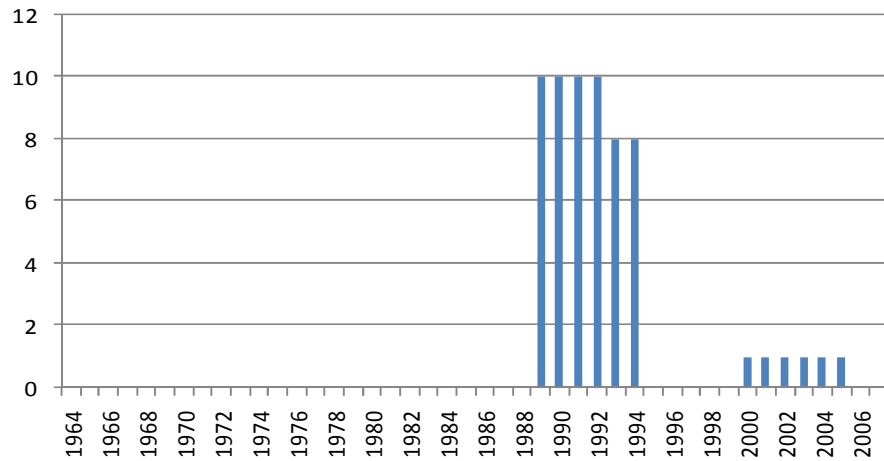
Fuente: Index Mundi- Cálculos Proexport

2.2.IMPORTACIONES

Este país no tiene tradición importadora de aceite de palma, en 2006 y 2007, presentó 0 toneladas de importaciones, e históricamente los años en que más ha llegado a importar fueron entre 1989 y 1992 donde cada año importaron 10.000 toneladas⁴.

⁴ Fuente: Index Mundi

**IMPORTACIONES ACEITE PALMISTE KERNEL NIGERIA EN MILES DE TONELADAS
1964-2007**



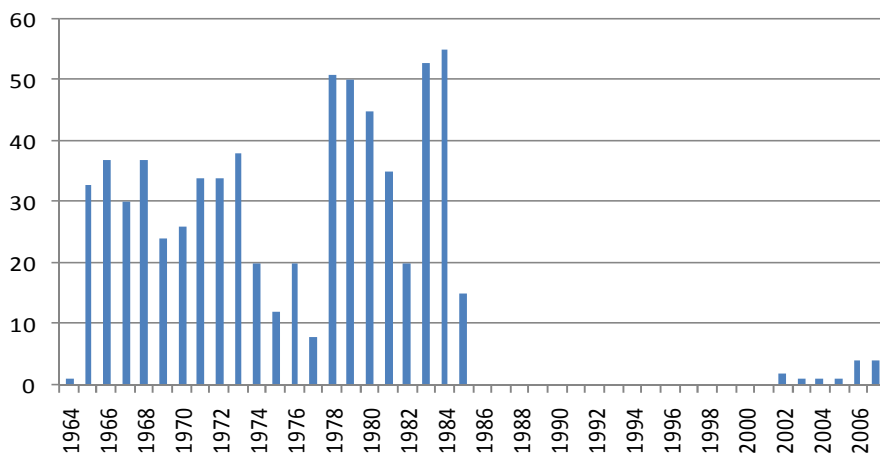
Fuente: Index Mundi- Cálculos Proexport

2.3.EXPORTACIONES

En los últimos años las exportaciones de aceite de palmiste, han sido mínimas, con volúmenes entre 1.000 toneladas y 4.000 toneladas, siendo esta última cantidad la exportada tanto en 2006 como en 2007.

Los volúmenes más altos de exportación se dieron en 1983 y 1984, con 53.000 toneladas y 54.000 toneladas respectivamente.

**EXPORTACIONES ACEITE PALMISTE KERNEL NIGERIA EN MILES DE TONELADAS
1964-2007**

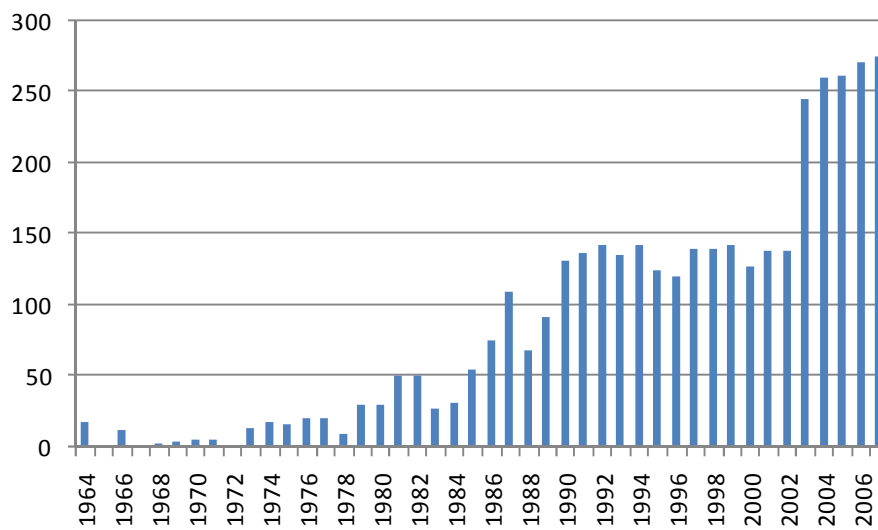


Fuente: Index Mundi- Cálculos Proexport

2.4. CONSUMO INTERNO

El consumo doméstico de aceite palmiste ha ido creciendo a medida que la producción lo hace, llegando a 271.000 toneladas en 2006 y 275.000 toneladas en 2007.

CONSUMO INTERNO ACEITE PALMISTE KERMEL NIGERIA EN MILES DE TONELADAS 1964-2007



Fuente: Index Mundi- Cálculos Proexport