

Cacao Orgánico del Perú

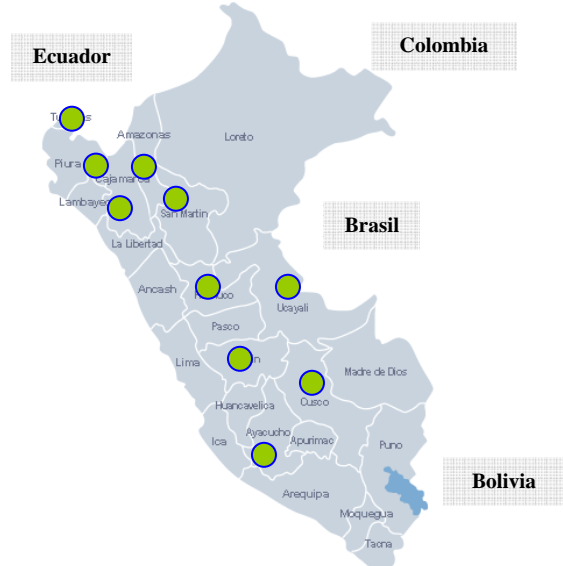
F. Javier Martínez R. (jmartinez@promperu.gob.pe)

Índice

1. Generalidades
2. Tendencias Nacionales
 - 2.1 Valor de las exportaciones
 - 2.2 Volumen exportado
 - 2.3 Mercados de destino
 - 2.4 Precios FOB
3. Cacao Orgánico del Perú
 - 3.1 Situación comercial
 - 3.2 Participación
 - 3.3 Mercados
 - 3.4 Cotización
 - 3.5 Productos derivados

En el Perú, las zonas de producción de Cacao se ubican en los departamentos de Tumbes, Piura, Cajamarca, Amazonas, San Martín, Huanuco, Ucayali, Junín, Cusco y Ayacucho.

Perú: Zonas de Producción de Cacao



Elaboración: Agro y Agroindustrias - PROMPERU

1. Generalidades

El nombre científico del Cacao es: *Theobroma Cacao L.*

Las exportaciones de Cacao en grano son consignadas en la partida arancelaria n° **1801001000**

Partida Arancelaria	Descripción
1801001000	Cacao en grano, entero o partido, crudo

Según cifras mundiales del 2005, los principales exportadores mundiales de Cacao en grano son Costa de Marfil y Ghana. Los principales países importadores son Estados Unidos y Holanda.

Principales Países Exportadores / Importadores de Cacao en grano



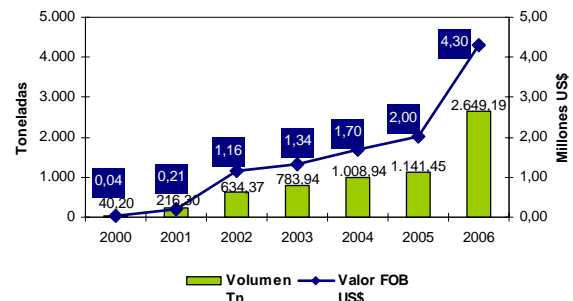
● Países Exportadores ■ Países Importadores
Elaboración: Agro y Agroindustrias - PROMPERU

2. Tendencias Nacionales

2.1 Valor de las exportaciones

Al cierre del 2006, el valor de las exportaciones Peruanas de Cacao en grano totalizaron los US\$ 4.30 millones registrando una tasa de crecimiento de alrededor de 114% respecto del año anterior.

Exportaciones Peruanas de Cacao en grano Según volumen y valor FOB



Fuente: ADUANAS
Elaboración: Agro y Agroindustrias - PROMPERU

En promedio, durante el período 2001-2006, el crecimiento del valor FOB de las exportaciones estuvo alrededor del 185% anual.

Entre enero – julio 2007, las exportaciones Peruanas de Cacao en grano vienen sumando US\$ 511 mil.

2.2 Volumen exportado

El volumen exportado de Cacao Peruano en grano, en el 2006, fue de 2,649 toneladas, registrando un crecimiento de 132% respecto del año anterior.

En el período 2001-2006, el crecimiento promedio del volumen exportado estuvo alrededor del 138% anual.

Entre enero – julio 2007, las exportaciones Peruanas de Cacao en grano vienen sumando 243 toneladas.

2.3 Mercados de destino

Los principales países de destino de las exportaciones Peruanas de Cacao en grano son Suiza y Bélgica, concentrando, en el 2006, 67.36% del valor FOB de las exportaciones.

Exportaciones Peruanas de Cacao en grano Según países de destino 2006

Nº	País	Valor FOB US\$	Volumen (*)
1	Suiza	1.570.682,07	804.800,00
2	Belgica	1.324.823,06	854.270,00
3	Colombia	332.666,40	413.630,00
4	Holanda	295.137,50	176.535,00
5	Italia	234.370,24	119.041,25
6	Estados Unidos	175.390,48	74.536,57
7	Alemania	146.484,00	75.140,00
8	Japon	71.075,52	40.020,00
9	Ecuador	56.000,00	70.000,00
10	Otros	91.832,66	21.221,77
Total		4.298.461,93	2.649.194,59

(*) kg

Fuente: ADUANAS

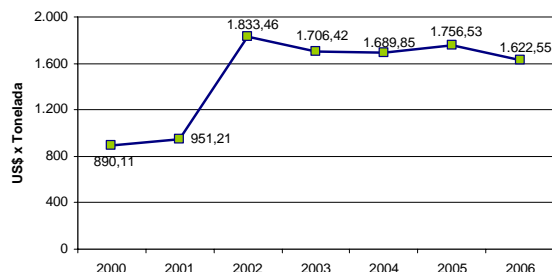
Elaboración: Agro y Agroindustrias - PROMPERU

2.4 Precios FOB

El precio FOB promedio del Cacao Peruano en grano se ha ubicado últimamente, en un rango entre US\$ 1,600 y US\$ 2,000 la tonelada. Sin

embargo, para el 2007, superaría el límite de US\$ 2,000.

Exportaciones Peruanas de Cacao en grano Según precios FOB promedio



Fuente: ADUANAS

Elaboración: Agro y Agroindustrias - PROMPERU

En el 2006, la mejor cotización se obtuvo en Estados Unidos donde la tonelada alcanzó, en promedio, los US\$ 2,353.

En promedio, el precio del Cacao en grano estuvo en US\$ 1,622 la tonelada.

Exportaciones Peruanas de Cacao en grano Según países de destino y precios FOB promedio 2006

Nº	País	Precio FOB promedio (*)
1	Estados Unidos	2.353,08
2	Italia	1.968,82
3	Suiza	1.951,64
4	Belgica	1.550,82
5	Alemania	1.949,48
6	Japon	1.776,00
7	Holanda	1.671,84
8	Colombia	804,26
9	Ecuador	800,00
10	Otros	4.327,29
Promedio		1.622,55

(*) Por tonelada

Fuente: ADUANAS

Elaboración: Agro y Agroindustrias - PROMPERU

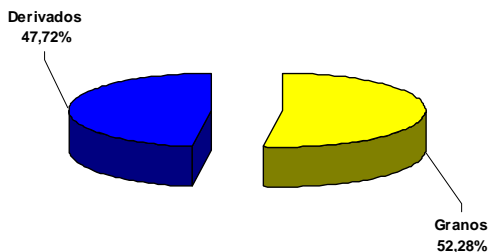
3. Cacao Orgánico del Perú

3.1 Situación comercial

En el 2006, las exportaciones de Cacao orgánico del Perú sumaron US\$ 3.94 millones de los cuales 52.28% fueron en grano y 47.72% productos derivados. Los productos derivados de Cacao orgánico son Manteca, Licor, Polvo, Pasta y Cáscara.

Perú: Exportaciones de Cacao Orgánico

Según tipo de producto
2006 (e)

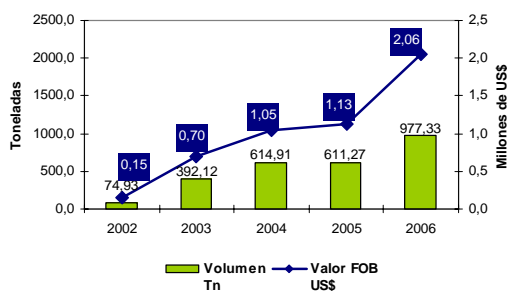


(e) Estimados
Fuente: ADUANAS
Elaboración: Agro y Agroindustrias – PROMPERU

En dicho año, las exportaciones de Cacao orgánico en grano del Perú llegaron a los 977.33 toneladas por un valor de US\$ 2.06 millones.

Perú: Exportaciones de Cacao Orgánico en grano

Según volumen y valor FOB (e)



(e) Estimados
Fuente: ADUANAS
Elaboración: Agro y Agroindustrias - PROMPERU

La información del 2006, muestra un crecimiento de más del 80% en el valor FOB y casi 60% en el volumen exportado, respecto del año anterior.

Para enero – julio 2007, se vienen registrando exportaciones por encima de las 870 toneladas por un valor superior a US\$ 2.5 millones

Esta situación ha colocado al **Perú como el 2º Productor Mundial de Cacao orgánico** luego de República Dominicana.

3.2 Participación

En el 2006, las exportaciones Peruanas de tipo orgánico representaron 47.87% del valor FOB y

36.89% del volumen total exportado de Cacao en grano.

3.3 Mercados

El principal destino de las exportaciones de Cacao orgánico en grano del Perú es Suiza al concentrar más del 70% de las exportaciones.

Perú: Exportaciones de Cacao Orgánico en grano

Según países de destino
2006 (e)

Nº	País	Valor FOB USD	Volumen (*)
1	Suiza	1.513.258,07	772.800,00
2	Italia	150.544,13	69.440,00
3	Holanda	101.032,00	50.645,00
4	Alemania	97.617,00	50.080,00
5	Estados Unidos	85.321,50	15.010,00
6	Inglaterra	38.894,50	5.760,00
7	Francia	35.619,10	7.296,82
8	Australia	20.871,00	3.480,00
9	Canada	14.339,50	2.820,36
Total		2.057.496,80	977.332,18

(e) Estimados
(*) Kg
Fuente: ADUANAS
Elaboración: Agro y Agroindustrias – PROMPERU

3.4 Cotización

Para el 2006, el Cacao orgánico en grano del Perú estuvo cotizado en US\$ 2.105 la tonelada.

Perú: Exportaciones de Cacao Orgánico en grano

Según precios FOB promedio
2006 (e)

Nº	País	Precio FOB promedio (*)
1	Inglaterra	6.752,52
2	Australia	5.997,41
3	Estados Unidos	5.684,31
4	Canada	5.084,28
5	Francia	4.881,46
6	Italia	2.167,97
7	Holanda	1.994,91
8	Suiza	1.958,15
9	Alemania	1.949,22
Promedio		2.105,22

(e) Estimados
(*) Por tonelada
Fuente: ADUANAS
Elaboración: Agro y Agroindustrias - PROMPERU

Durante el 2007 se ha experimentado un cambio en la matriz de uso de Cacao de las principales fábricas de chocolate del mundo.

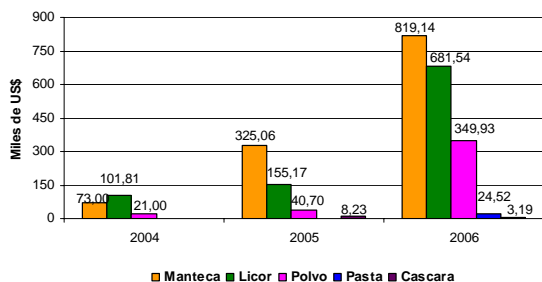
La calidad del grano Peruano y el excesivo precio en Venezuela y Ecuador han llevado a la industria a considerar al Cacao del Perú (orgánico y de comercio justo) en sus recetas, lográndose mejores precios que alcanzan, en promedio, los US\$ 3,000 la tonelada.

3.5 Productos derivados

Las exportaciones de los productos derivados de Cacao orgánico del Perú (manteca, licor, polvo, pasta y cáscara) sumaron, en el 2006, US\$ 1.88 millones.

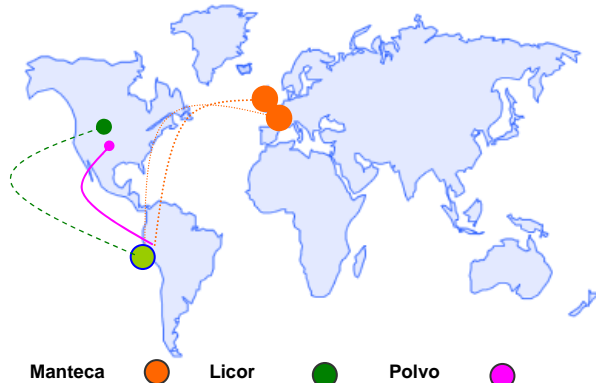
Al igual que en las tendencias anteriores, las exportaciones de manteca, licor y polvo de Cacao orgánico del Perú muestran una tendencia creciente (en términos de valor FOB). Los casos de pasta y cáscara son recientes.

Perú: Exportaciones de productos derivados de Cacao Orgánico
Según valor FOB (e)



(e) Estimados
Fuente: ADUANAS
Elaboración: Agro y Agroindustrias - PROMPERU

Perú: Exportaciones de productos derivados de Cacao Orgánico
Según países de destino 2006



Elaboración: Agro y Agroindustrias - PROMPERU

Las exportaciones de manteca van dirigidas principalmente a Holanda (57%) y Alemania

(25%). El licor va principalmente a Estados Unidos (85%) y el polvo también (80%)

Entre enero – julio 2007, Perú viene registrando exportaciones de productos derivados de Cacao orgánico por un valor superior a US\$ 7 millones

En términos de precios, durante el 2006, las exportaciones de manteca de Cacao orgánico del Perú se cotizaron, en promedio, a US\$ 4.95 por kg. El licor a US\$ 2.72 y el polvo a US\$ 1.96 por kg, respectivamente.

Perú: Exportaciones de productos derivados de Cacao Orgánico

Según productos derivados y precios FOB promedio 2006 (e)

	Precio FOB promedio (*)	
	Orgánico	Convencional
Manteca	4,95	3,90
Licor	2,72	2,69
Polvo	1,96	0,97

(e) Estimados
(*) Por kg
Fuente: ADUANAS
Elaboración: Agro y Agroindustrias - PROMPERU

A nivel de países, Inglaterra fue quien dio la mejor cotización a las exportaciones de manteca y polvo de Cacao orgánico del Perú. Estados Unidos hizo lo mismo con el licor de Cacao orgánico.

Perú: Exportaciones de manteca de Cacao Orgánico

Según países de destino y precios FOB promedio 2006 (e)

País	Valor FOB USD	Volumen (*)	Precio FOB promedio (*)
Inglaterra	10.487,36	1.046,00	10,03
Estados Unidos	135.977,00	24.510,03	5,55
Alemania	202.680,00	40.000,00	5,07
Holanda	470.000,00	100.000,00	4,70
Total	819.144,36	165.556,03	4,95

(e) Estimados
(*) Por kg
Fuente: ADUANAS
Elaboración: Agro y Agroindustrias - PROMPERU

Perú: Exportaciones de licor de Cacao Orgánico
Según países de destino y precios FOB promedio 2006 (e)

País	Valor FOB USD	Volumen (*)	Precio FOB promedio (*)
Estados Unidos	577.647,00	210.240,00	2,75
Holanda	103.896,00	39.960,00	2,60
Total	681.543,00	250.200,00	2,72

(e) Estimados
(*) Por kg
Fuente: ADUANAS
Elaboración: Agro y Agroindustrias - PROMPERU

Perú: Exportaciones de polvo de Cacao Orgánico
Según países de destino y precios FOB promedio
2006 (e)

País	Valor FOB USD	Volumen (*)	Precio FOB promedio (*)
Inglaterra	22.149,70	4.150,00	5,34
Australia	16.675,00	3.550,00	4,70
Francia	450,00	100,00	4,50
Estados Unidos	278.659,00	150.631,98	1,85
Holanda	32.000,00	20.000,00	1,60
Total	349.933,70	178.431,98	1,96

(e) Estimados

(*) Por kg

Fuente: ADUANAS

Elaboración: Agro y Agroindustrias – PROMPERU

Si Perú mantiene calidad y consistencia en sus exportaciones de Cacao orgánico, esta buena situación puede continuar hasta final del año.

Cabe resaltar que las mejoras en calidad y consistencia se han alcanzado gracias a los programas de Cooperativas y Organizaciones de Productores, impulsores del Cacao orgánico y de comercio justo en el Perú.

Finalmente, agradecemos a José Antonio Mejía Polanco, Presidente de la Asociación Peruana de Productores de Cacao – APP Cacao por sus valiosos aportes al presente reporte.