

PERFIL DE PRODUCTO

TABACO

AGOSTO 2005

1. ENFOQUE NACIONAL

1.1 PRODUCCIÓN

1.1.1 Zonas de producción

1.1.2 Variedades

1.1.3 Temporadas de producción

1.2 INDUSTRIALIZACIÓN

1.2.1 Descripción del proceso

1.2.2 Empaque y almacenamiento

1.2.3 Presentaciones

1.3 EXPORTACIONES

1.3.1 Partida arancelaria

1.3.2 Evolución de las exportaciones

1.3.3 Países de destino

1.3.4 Importancia dentro del sector ecuatoriano

1.3.5 Principales exportadores

1.3.6 Precios de exportación (referenciales)

2. ENFOQUE MUNDIAL

2.1 OFERTA

2.1.1 Participación del Ecuador en el contexto mundial

2.1.2 Principales países exportadores

2.1.3 Principales destinos

2.2 DEMANDA

2.2.1 Principales países importadores

2.2.2 Principales proveedores

2.2.3 Participación del Ecuador en el contexto mundial

2.2.4 Requisitos arancelarios, sanitarios y de calidad

2.3 TEMAS ADJUNTOS

2.3.1 Ferias internacionales

2.3.2 Organizaciones gremiales y organismos de cooperación

2.3.3 Análisis FODA

TABACO

1. ENFOQUE NACIONAL

1.1 PRODUCCION

1.1.1 ZONAS DE PRODUCCION

Las principales zonas de producción del tabaco se encuentran en: El Oro, Zaruma, Azuay y parte de Zamora Chinchipe.

1.1.2 VARIEDADES

Ecuador produce actualmente diferentes tabacos, desde hojas para capas, curadas a la sombra y al sol, hasta tabaco para tripa. Sus cultivadores han empleado con éxito semillas del llamado Valle de Connecticut y de Sumatra, resultando un tabaco más suave y de menor fortaleza en aroma y sabor que los originales. Las hojas para capa, de textura sedosa, presentan tonalidades de color que van desde el tono pálido de la capa Connecticut a la oscuro de la Camerún.

1.1.3 TEMPORADAS DE PRODUCCION

El tabaco se produce durante todo el año

1.2 INDUSTRIALIZACIÓN

1.2.1 DESCRIPCION DEL PROCESO

Cultivo

El cultivo de tabaco se divide en las siguientes etapas:

Semilleros: Para tener una plantación de tabaco que otorgue buenos rendimientos económicos al término de la cosecha, es necesario extremar los cuidados para obtener plántulas saludables y robustas. Ello se logra con el buen manejo de los semilleros.

El tabaco tiene semillas tan pequeñas que hace necesaria la construcción de platabandas o camas para sembrarlas y en las que se les da los cuidados primarios hasta que las posturas están listas para el trasplante en el terreno definitivo.

Suelo: Debe ser bien suelto, rico en materia orgánica y buen drenaje. Puede variar entre el franco-arenoso y franco-arcilloso.

Ubicación: Deben localizarse los semilleros en la parte más alta del terreno y debe tener muy cerca un abastecimiento de agua, ya sea un riachuelo o pozo con agua de buena calidad.

Preparación: El suelo debe prepararse con anticipación. Debe ararse a una profundidad de 20 centímetros y darse pases de rastra hasta que quede completamente mullido, con superficie lisa, libre de malas hierbas u otras materias extrañas.

Orientación: Se debe dar a las platabandas la orientación Norte-Sur.

Tamaño y Forma: El tamaño depende de la superficie a cultivar y de acuerdo al tipo o variedad de tabaco en el que se calcula la población por hectárea. Se debe construir las platabandas angostas, de 1 m, a 1,20 de ancho es adecuado para dar facilidades en las labores de riego, deshierbas, arranque, etc. El largo puede ser de 10 a 25 metros.

La platabanda debe construirse a 20 centímetros sobre nivel del suelo para dar facilidad al drenaje del exceso de agua de riego o de lluvia. Debe protegerse los contornos con cañas o maderas.

Control de Insectos: Luego de estar preparadas las platabandas se procede a aplicar un insecticida para controlar hormigas u otros insectos que puedan causar daños a las semillas. Se puede usar Aldrín 5%, que se espolvorea sobre la platabanda. La aplicación al suelo de Bromuro de metilo u otro nematicida es necesaria, además que controla el crecimiento de malas hierbas.

Fertilización: El tabaco es una planta muy exigente en nutrientes y debe fertilizarse desde el semillero, en fórmula y cantidad adecuada. Se recomienda la fórmula 4- 8- 4 en dosis de una libra por metro cuadrado, para lo cual pueden emplearse los siguientes elementos: Nitrato Potásico 25 libras; Superfosfato 20 por ciento, 40 libras y Sulfato de Potasa 50% ocho libras, mezclándose muy bien con 27 libras de arena fina y limpia, y se obtienen 100 libras de fertilizante.

Cantidad de Semillas: 1-½ a 2 cucharadas (½ a ¾ onza) de semillas es suficiente para sembrar 100 m² de platabandas, lo cual dará un número de postura de buenas condiciones para trasplantar una hectárea de tabaco negro, variedad Habana, o 4-5 de criollos o rubios.

Siembra: Listas las platabandas, las semillas se mezclan con una cantidad de arena fina, ceniza o fertilizante no granulado, con la finalidad de efectuar una mejor distribución manual (voleo).

Luego se procede a regar con una regadera de pomo muy fino para evitar enterrar las semillas, puede utilizarse también una manguera con terminal graduable, lo que depende de la superficie de platabandas: se coloca posteriormente una protección de paja de arroz, gramalote o tela, que luego de la germinación se procede a raleo o alzar para ir aclimatando las plántulas a las influencias ambientales.

Riego: Los semilleros se deben regar muy en la mañana y en el atardecer, hasta la completa germinación y después un riego diario de acuerdo a las necesidades de las plántulas.

Deshierbas: Para evitar competencia con las pequeñas plantitas, se hace necesario desyerbar los semilleros apenas aparezcan malezas.

Tiempo de Trasplante: A partir de los 35 días ya existen posturas o "lechuguín" adecuados para empezar el arranque, éstas deben ser robustas y saludable, con buena raíz (bien formada) con un tamaño de 15 a 20 centímetros y con 4 o 6 hojitas.

Forma de Arranque: Dos días antes del señalado para el arranque es necesario suspender el riego para que de esta manera las posturas no sufran el trasplante al campo. Antes de proceder al arranque propiamente se da un riego abundante, para que las raíces no se estropeen.

Una mejor forma de arranque es tomando las plántulas por las hojitas y sin apretar o presionar el tallito.

Transporte de las Plántulas o Lechuguín: Si el terreno queda lejos, el transporte se realiza haciendo manejos de 200, se las envuelve en hojas de plátano u otro material y se los mantiene en lugares bajo sombra.

Proceso: Cuando el tabaco en hojas llega a la fábrica viene en pacas de yute o arpillera en el caso de la tripa o capote, y en "tercios" o paquetes de "yagua" (parte de la hoja de la palma real) en el caso de la capa.

Todas las pacas y tercios tienen marcado el código que indica la vega de donde proceden, y el año de cosecha. Estas se abren y se separan las hojas según su tipo, luego se trasladan a la galera o taller donde se tuerce el tabaco.

Las capas se agrupan en fajos y pasan a la sala de zafado donde las hojas prensadas se despegan, son humedecidas para devolverle la elasticidad y se ponen a orear en una sala especial con temperatura de 32° C y 92 % de humedad. Allí recobran la suavidad requerida y pasan al despallillo.

El despallillo es el proceso en el que se retira la vena central o palillo a la hoja de tabaco para luego ser clasificada por tamaño, color y textura.

Más tarde se efectúa la fumigación, y posteriormente el rezagado que es la etapa donde se selecciona por tamaño, tipo, color, rotura en el caso de la capa.

La galera es el corazón de la fábrica de tabaco, es aquí donde los torcedores crean el tabaco utilizando como instrumento a mesa o tablero, la cuchilla o chaveta, la guillotina, la prensa, los moldes y goma vegetal. Es un proceso manual, en donde, después de prensada la tripa, la destreza del torcedor se pone de manifiesto en la colocación de la capa.

De las mesas de los torcedores los mazos de tabaco pasan por un control de calidad donde se comprueba tamaño, figura, apariencia y grosor. De no cumplir los requisitos son rechazados. Esta operación valora el trabajo del torcedor.

De allí pasan a los escaparates o cuartos de reacondicionamiento donde recobran la humedad requerida. Luego son enviados a las mesas de escogida para ser clasificados por colores y tonos. Se introducen en cajas de madera, las anilladoras colocan las anillas y las habilitaciones que distinguen la marca de producto final.

1.2.2 EMPAQUE Y ALMACENAMIENTO

Cuando ya se han elaborado los cigarrillos, estos pasan a la empaquetadora, este proceso consiste en agrupar 10 o 20 cigarrillos de acuerdo a la presentación, los cuales se cubren con papel aluminio y luego con la envoltura impresa y se envuelven en polipropileno, para mantener su frescura.

La cajetilla terminada se lleva al proceso final, el forrado. La máquina empaquetadora envuelve 10 o 20 paquetes en una envoltura impresa distintiva de la marca y por ultimo se llevan a empaque en cajas de cartón y se almacenan para ser luego distribuidas.

En cada uno de los pasos anteriores hay un sistema de revisión electrónica y de inspección de calidad que aceptan o rechazan el material, en caso de que alguno no cumpla con las especificaciones de manufactura.

Para la elaboración del filtro se utiliza fibra de acetato de celulosa y papel en un proceso muy similar al del cigarrillo. Cada filtro contiene una cantidad específica de fibra que determina su comportamiento como elemento filtrante y que participa en el sabor final y característico de cada marca. Los filtros son enviados a través de un sistema neumático a las máquinas elaboradoras de cigarrillo.

1.2.3 PRESENTACIONES

Se presenta en cajetillas que contienen entre 10 a 20 cigarrillos que llevan la marca distintiva de la empresa que los elabora.

1.3 EXPORTACION

1.3.1 PARTIDA ARANCELARIA

La nomenclatura arancelaria para tabaco se encuentra en el capítulo 24 del registro oficial de partidas arancelarias y contiene las siguientes subpartidas:

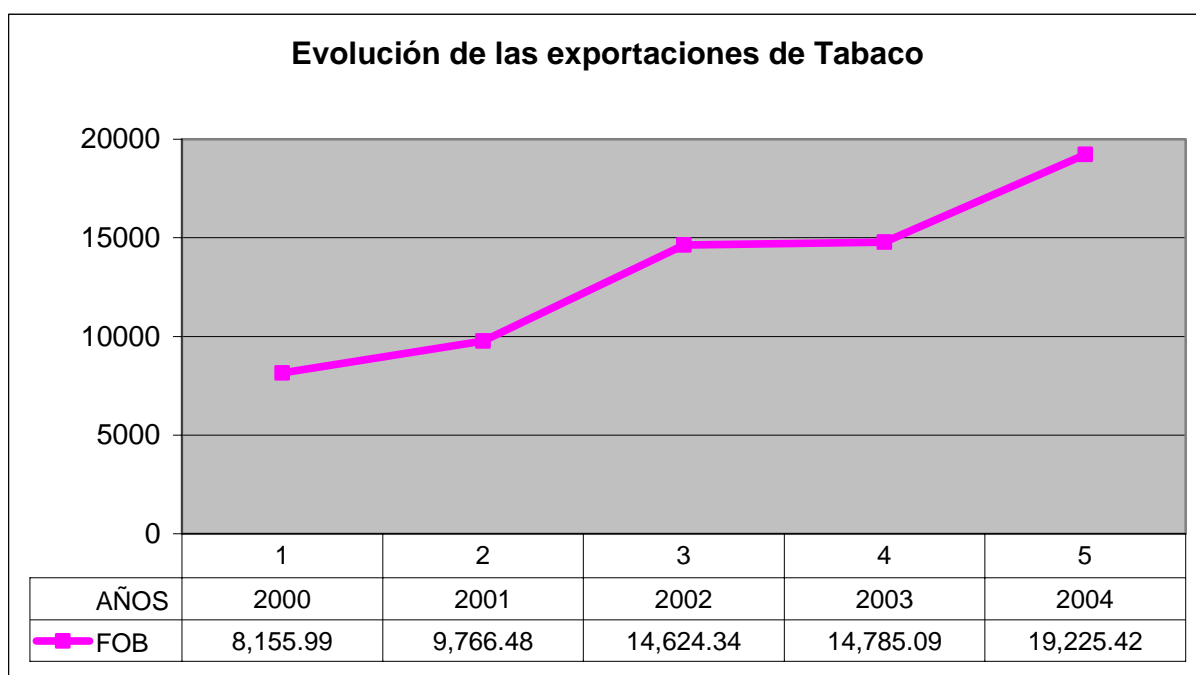
- 24.01 Tabaco en rama o sin elaborar; desperdicios del tabaco
- 2401.10 Tabaco sin desvenar o desnervar
- 2401.20 Tabaco total o parcialmente desvenado o desnervado
- 2401.20.10 -Tabaco negro
- 2401.20.20 -Tabaco rubio

- 2401.30.00 – Desperdicios del tabaco
- 24.02 Cigarros (puros) (incluso despuntados), cigarrillos (puritos) y cigarrillos, de tabaco o de sucedáneos del tabaco
- 24.03 Los demás tabacos y sucedáneos del tabaco, elaborados; tabaco homogeneizado o reconstruido; extractos y jugos de tabaco
- 2403.10.0 - Tabaco para fumar, incluso con sucedáneos de tabaco en cualquier proporción

1.3.2 EVOLUCION DE LAS EXPORTACIONES

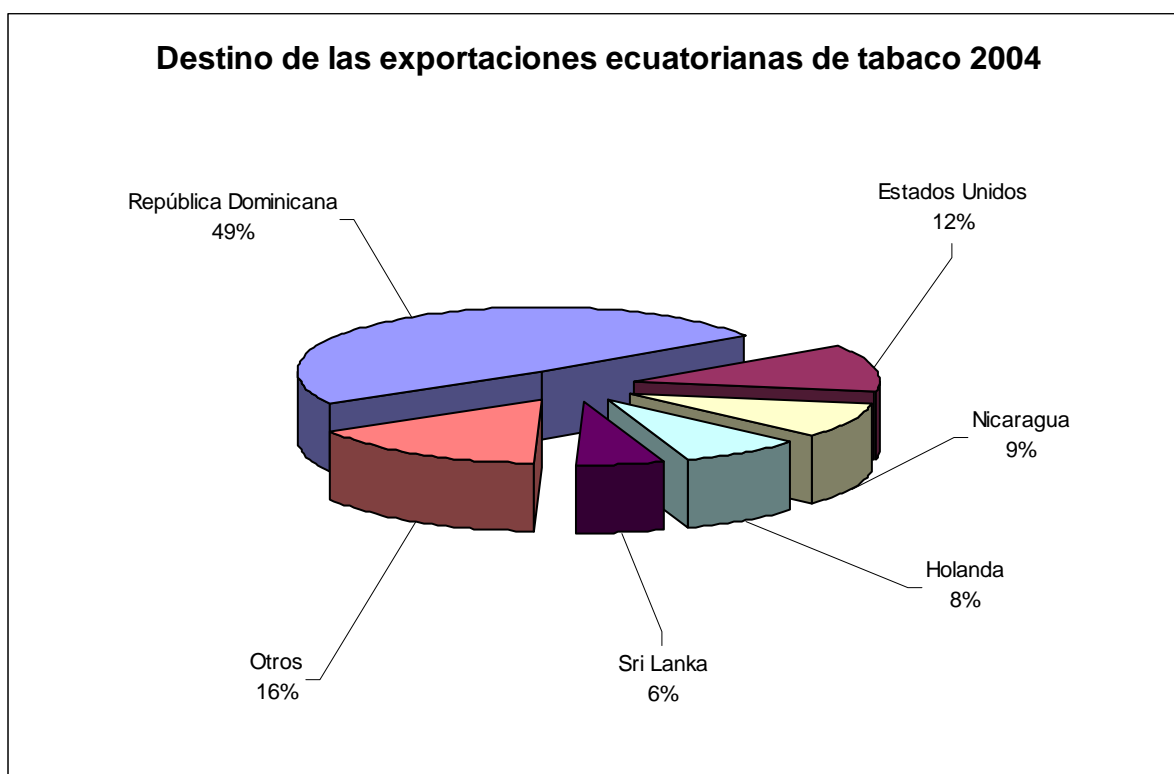
Evolución de las Exportaciones de Tabaco			
MILES DE DOLARES			
AÑOS	TONELADAS	FOB	VARIACION %
2000	998.34	8,155.99	-31.58
2001	1,220.49	9,766.48	19.75
2002	1,406.17	14,624.34	49.74
2003	1,077.25	14,785.09	1.1
2004	1,341.93	19,225.42	30.03

Fuente: Banco Central del Ecuador
Elaborado por: CIIC-CORPEI



Fuente: Banco Central del Ecuador
Elaborado por: CIIC-CORPEI

1.3.3 PAISES DE DESTINO



Fuente: Banco Central del Ecuador
Elaborado por: CIIC-CORPEI

1.3.4 IMPORTANCIA DENTRO DEL SECTOR ECUATORIANO

PARTIDA	DESCRIPCION	TONELADAS	2004 VALOR FOB (MILES USD)	%
2401300000	- Desperdicio de tabaco	0.09	0.24	0.0000
2401202000	- - Tabaco rubio, total o parcialmente desvenado o desnervado	8.88	24.89	0.0007
2401201000	- - Tabaco negro, total o parcialmente desvenado o desnervado	1.53	3.10	0.0001
2401101000	- - Tabaco negro sin desvenar o desnervar	1,331.43	19,197.19	0.5718
	Total tabaco	1,341.93	19,225.42	0.5726
	Total exportaciones no petroleras	6,402,138.68	3,357,548.04	100.0000

Fuente: Banco Central del Ecuador
Elaborado por: CIIC-CORPEI

1.3.5 PRINCIPALES EXPORTADORES

EXPORTADOR	DOLARES FOB	PARTICIPACION (%)
CORP.AGRIC.SAN JUAN C.A."CASJUCA" (ECUADOR)	14,511,031.69	82
ROBERTO BAQUERIZO CORNEJO (ECUADOR)	3,016,442.00	17
AGRIPAULI S.A. (ECUADOR)	166,909.08	1
NELSON B. ORNA CASTAÑEDA (ECUADOR)	80,541.00	0
MANUEL TRAJANO CALDERON QUIROZ (ECUADOR)	8,952.00	0
CESAR AUGUSTO MERINO BORJA (ECUADOR)	0.00	0
TABACALERA ANDINA S.A. "TANASA"	0	0
Total general	17783875.77	100

Fuente: Empresa de Manifiestos
Elaborado por: CIIC-CORPEI

Las principales empresas exportadoras de tabaco son:

- **BAQUERIZO CORNEJO ROBERTO ENRIQUE**
 Dirección: Km. 82 hacienda La Meca vía Bucay – El Triunfo
 EL TRIUNFO - GUAYAS
 Teléfonos: 04-297528 09-9859486 09-9859487
 Fax: 04-2297528
 rtabaco@telconet.net
- **CORPORACION AGRICOLA SAN JUAN C.A. CASJUCA**
 Dirección: Km. 24.5 vía Perimetral
 GUAYAQUIL - GUAYAS
 Teléfono: 042 111211
 Fax: 042 110108
 sanjuan@casjuca.com.ec
- **ORNA CASTAÑEDA NELSON BOLIVAR**
 Dirección: Pasaje Maldonado N44-61 y Avenida el Inca
 QUITO - PICHINCHA
 Teléfonos: 02-2434761,02-2430574
 Fax: 02-2243471
 orna@interactive.net.ec

1.3.6 PRECIOS DE EXPORTACION

PAIS	TONELADAS	FOB	Precio referencial
REPUBLICA DOMINICANA	619.74	9,426.04	15.21
ESTADOS UNIDOS	171.03	2,350.00	13.74
NICARAGUA	164.03	1,687.52	10.29
HOLANDA(PAISES BAJOS)	109.19	1,632.36	14.95
SRI LANKA	64.5	1,075.77	16.68
ALEMANIA	67.12	1,045.79	15.58
BELGICA-LUXEMBURGO	25.79	524.49	20.34

INDONESIA	36.45	517.52	14.20
HONDURAS	29.84	359.18	12.04
HONG KONG	12.56	251.12	19.99
FILIPINAS	13.48	182.49	13.54
CHILE	16.75	127.57	7.62
BRASIL	8.97	25.13	2.80
ESPAÑA	1.28	8.96	7.00
PORTUGAL	0.47	6.09	12.96
ARGENTINA	0.61	5.33	8.74
OTROS PAISES Y TERRITORIOS NO DETERMINADOS	0.12	0.06	0.50
TOTALES	1,341.93	19,225.42	206.16

Fuente: Banco Central del Ecuador
Elaborado por: CIIC-CORPEI

2. ENFOQUE MUNDIAL

2.1 OFERTA

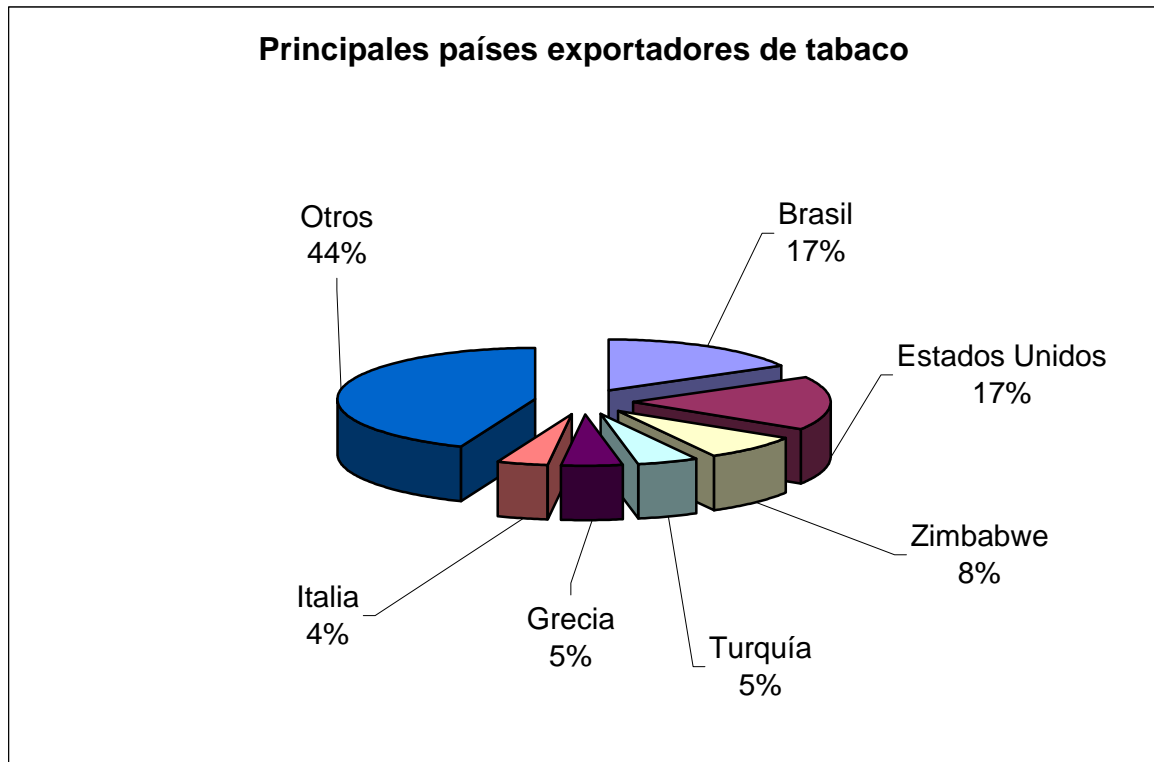
2.1.1 PARTICIPACION DEL ECUADOR EN EL CONTEXTO MUNDIAL

País Exportador	Miles USD FOB	Toneladas	Precio FOB/TON	%
Brasil	1,052,465	465,981	2,259	17
Estados Unidos	1,040,378	156,893	6,631	17
Zimbabwe	523,885	0		8
Turquía	328,975	113,666	2,894	5
Grecia	319,772	82,556	3,873	5
Italia	294,905	121,603	2,425	4
China	229,540	183,375	1,252	3
Malawi	224,913	102,980	2,184	3
Bélgica	214,769	57,285	3,749	3
Alemania	184,493	50,584	3,647	3
India	172,245	120,637	1,428	2
Argentina	151,069	78,437	1,926	2
Francia	100,622	27,453	3,665	1
España	90,152	34,030	2,649	1
La ex Rep. Yugoslava de Macedonia	70,233	22,687	3,096	1
Tailandia	68,346	38,428	1,779	1
Canadá	68,137	21,341	3,193	1
Mozambique	66,548	37,655	1,767	1
Indonesia	62,873	40,639	1,547	1
Holanda	60,123	17,530	3430	0
Bulgaria	56,056	25,401	2,207	0
Reino Unido	46,349	13,809	3,356	0
Tanzania	45,856	22,583	2,031	0
Sudáfrica	39,916	16,399	2,434	0
Zambia	37,320	17,344	2,152	0
Suiza y Liechtenstein	37,309	6,614	5,641	0
Sri Lanka	37,214	1,892	19,669	0

Categoría especial	35,758	8,488	4,213	0
Líbano	33,354	8,803	3,789	0
México	29,104	9,734	2,990	0
República Dominicana	23,557	7,776	3,029	0
Filipinas	19,109	13,545	1,411	0
Kenya	18,547	19,095	971	0
Zona Nep	14,968	14,679	1,020	0
Ecuador	14,785	1,077	13,728	0
Uganda	14,655	7,710	1,901	0
Cuba	14,308	5,900	2,425	0
Colombia	13,333	6,585	2,025	0
Kirguistán	12,500	14,312	873	0
Totales	6,092,909	0	100	

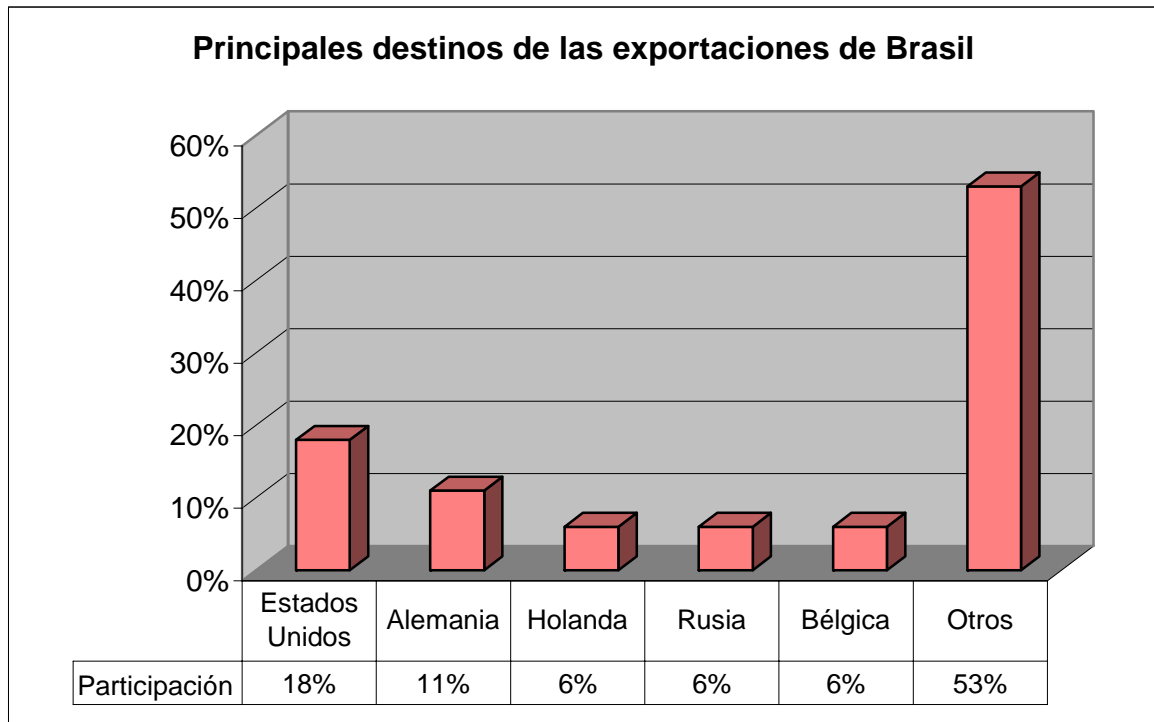
Fuente: Banco Central del Ecuador
Elaborado por: CIIC-CORPEI

2.1.2 PRINCIPALES PAISES EXPORTADORES

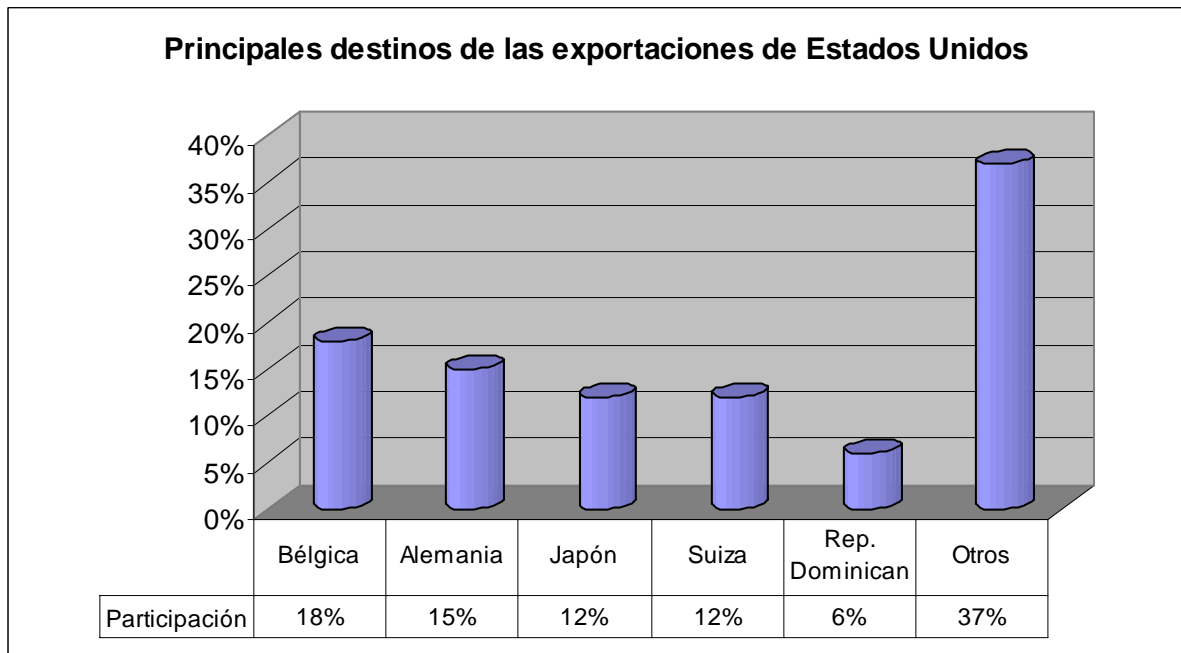


Fuente: Banco Central del Ecuador
Elaborado por: CIIC-CORPEI

2.1.3 PRINCIPALES DESTINOS



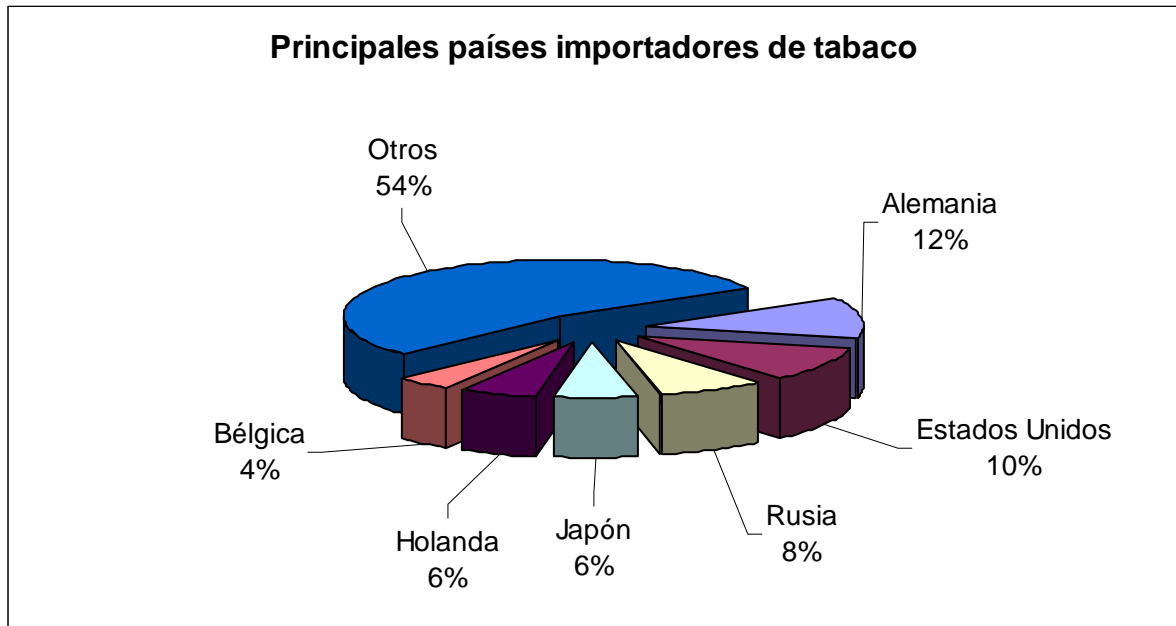
Fuente: Banco Central del Ecuador
Elaborado por: CIIC-CORPEI



Fuente: Banco Central del Ecuador
Elaborado por: CIIC-CORPEI

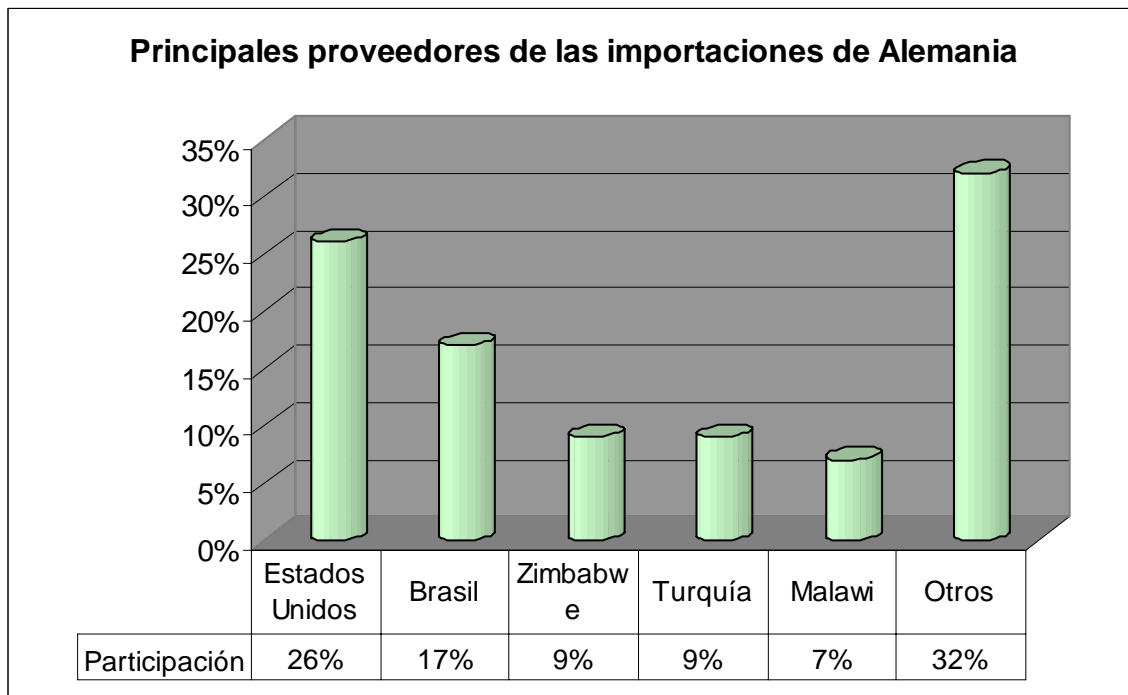
2.2 DEMANDA

2.2.1 PRINCIPALES PAISES IMPORTADORES

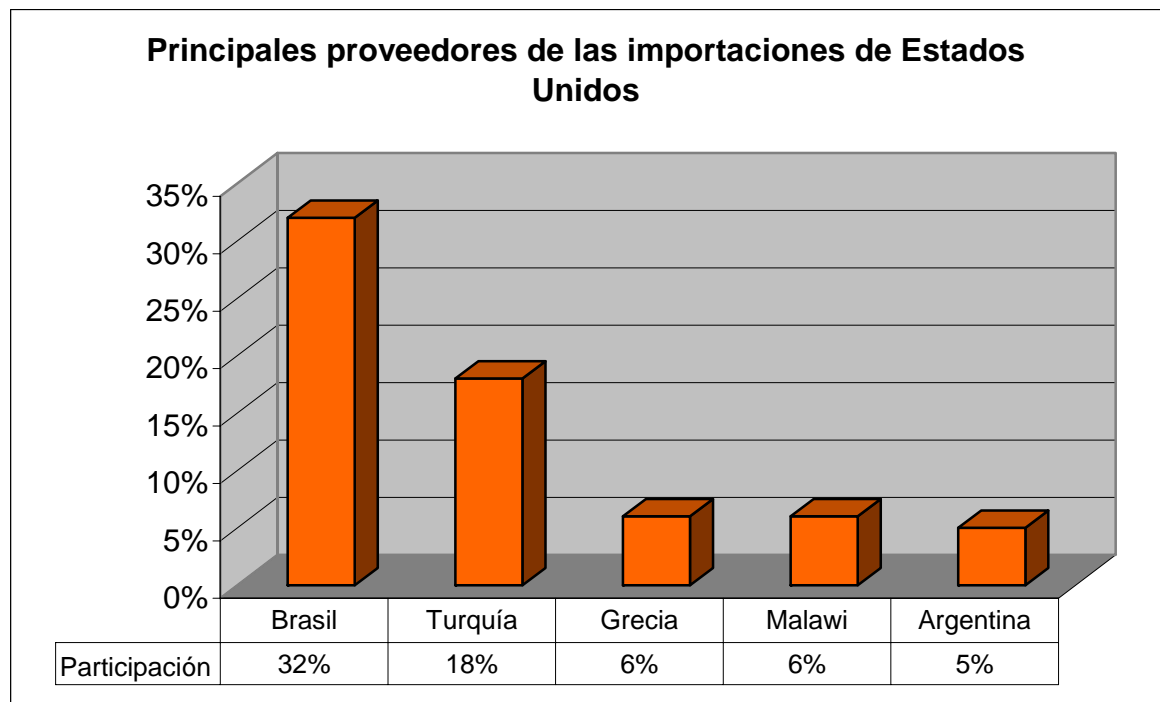


Fuente: Banco Central del Ecuador
Elaborado por: CIIC-CORPEI

2.2.2 PRINCIPALES PROVEEDORES



Fuente: Banco Central del Ecuador
Elaborado por: CIIC-CORPEI



Fuente: Banco Central del Ecuador
Elaborado por: CIIC-CORPEI

2.2.3 PARTICIPACION DEL ECUADOR EN EL CONEXTO MUNDIAL

País Importador	Miles		Precio	%
	USD FOB	Toneladas	FOB/TON	
Alemania	894,538	195,284	4,581	12
Estados Unidos	727,788	261,107	2,787	10
Rusia	590,992	280,721	2,105	8
Japón	480,102	81,931	5860	6
Holanda	460,189	110,008	4,183	6
Bélgica	289,140	73,038	3,959	4
Reino Unido	275,685	87,913	3,136	3
China	261,568	54,868	4,767	3
Turquía	176,911	48,949	3,614	2
España	168,093	28,095	5,983	2
Italia	166,465	52,289	3,184	2
Suiza y Liechtenstein	150,128	30,562	4,912	2
Francia	126,253	75,092	1,681	1
Corea del Sur	115,962	33,687	3,442	1
Grecia	108,980	22,896	4760	1
Dinamarca	106,799	18,670	5720	1
Indonesia	95,190	29,579	3,218	1
Austria	94,813	25,550	3,711	1
Filipinas	94,485	30,685	3,079	1
Egipto	88,807	52,897	1,679	1
Australia	87,298	22,100	3950	1
Malasia	86,290	17,634	4,893	1
Ucrania	83,365	49,112	1,697	1
Sudáfrica	77,603	30,071	2,581	1

República Dominicana	76,777	6,981	10,998	1
Rumania	67,717	20,751	3,263	0
Polonia	57,458	19,248	2,985	0
México	55,629	23,920	2,326	0
República Checa	51,308	16,244	3,159	0
Portugal	47,875	11,828	4,048	0
Taiwán	44,713	9,467	4,723	0
Malawi	42,075	37,641	1,118	0
Sri Lanka	41,301	2,608	15,836	0
Senegal	40,818	3,982	10,251	0
Singapur	38,196	13,856	2,757	0
Irlanda	33,939	7,294	4,653	0
Hungría	28,367	8,609	3,295	0
Kazajstán	27,688	11,497	2,408	0
Hong Kong	27,626	8,192	3,372	0
Argelia	26,423	14,073	1,878	0
Luxemburgo	24,426	8,819	2770	0
Noruega	24,233	6,241	3,883	0
Bulgaria	23,152	10,576	2,189	0
Zona Nep	22,977	11,020	2,085	0
Viet Nam	21,837	32,336	675	0
Paraguay	21,678	21,345	1,016	0
Tailandia	21,543	3,661	5,884	0
Croacia	20,938	4,220	4,962	0
Brasil	20,816	10,802	1,927	0
Finlandia	20,351	2,372	8580	0
Túnez	18,396	6,996	2630	0
Nigeria	18,003	5,452	3,302	0
Canadá	17,554	6,477	2710	0
Colombia	17,337	7,329	2,366	0
Bangladesh	17,278	0		0
Nueva Zelanda	15,517	4,466	3,474	0
Marruecos	15,109	6,687	2,259	0
Belarús	14,708	10,367	1,419	0
Honduras	14,686	5,413	2,713	0
Sudán	13,023	0		0
Eslovenia	12,696	4,128	3,076	0
Israel	12,348	0		0
Zimbabwe	12,005	4,485	2,677	0
Irán	11,282	3,500	3,223	0
Eslovaquia	10,673	2,892	3,691	0
Serbia y Montenegro	10,554	4,262	2,476	0
Costa de Marfil	10,409	1,108	9,394	0
La ex Rep. Yugoslava de Macedonia	10,196	3,531	2,888	0
Lituania	9,895	2,925	3,383	0
Bosnia y Herzegovina	8,905	2,576	3,457	0
Nepal	8,198	6,908	1,187	0
Suecia	8,181	3,057	2,676	0
Jordania	7,589	3,779	2,008	0
Zona franca	7,279	4,174	1,744	0
Moldova	6,605	2,366	2,792	0

Letonia	6,445	2,536	2,541	0
Líbano	6,216	1,836	3,386	0
Trinidad y Tobago	6,004	2,461	2440	0
Armenia	5,433	2,432	2,234	0
Azerbaiyán	5,137	4,389	1170	0
Uruguay	4,815	2,919	1650	0
Argentina	4,715	1,567	3,009	0
India	3,916	1,029	3,806	0
Camboya	3,869	2,047	1890	0
Yemen	3,801	2,817	1,349	0
Kenya	3,460	2,228	1,553	0
Chile	3,315	0		0
Congo	3,251	939	3,462	0
Tanzania	2,837	867	3,272	0
Irak	2,538	1,848	1,373	0
Emiratos Árabes Unidos	2,481	1,026	2,418	0
Nicaragua	2,478	243	10,198	0
Costa Rica	2,442	1,065	2,293	0
Guatemala	2,442	1,059	2,306	0
Gabón	2,441	248	9,843	0
Kirguistán	2,270	1,446	1570	0
Venezuela	2,125	7,259	293	0
Congo	2,081	862	2,414	0
Georgia	2,017	2,139	943	0
Etiopía	2,014	844	2,386	0
Haití	1,596	677	2,357	0
Uzbekistán	1,526	482	3,166	0
Sierra Leona	1,407	460	3,059	0
Suazilandia	1,276	429	2,974	0
Perú	1,215	495	2,455	0
Bermudas	1,152	312	3,692	0
Laos	1,147	1,313	874	0
Ecuador	1,132	381	2,971	0
Benin	1,099	39	28,179	0
Andorra	1,093	112	9,759	0
Pakistán	1,069	299	3,575	0
Mozambique	1,007	384	2,622	0
Omán	1,004	228	4,404	0
Madagascar	937	235	3,987	0
Camerún	911	510	1,786	0
Mauritania	881	545	1,617	0
Aruba	869	62	14,016	0
Myanmar (Birmania)	787	632	1,245	0
Zambia	777	455	1,708	0
Totales	7,165,361	2,203,982	3,251	100

Fuente: Banco Central del Ecuador
Elaborado por: CIIC-CORPEI

2.2.4 REQUISITOS ARANCELARIOS, SANITARIOS Y DE CALIDAD

- **República Dominicana**

Aranceles y otras tasas impositivas	Impuesto
Derechos de aduana	14% CIF
Impuesto del certificado de seguro	2% FOB
Intercambio de sobrecarga	13% CIF
Otros impuestos locales	16% CIF

CONTROLES A LA IMPORTACION: No posee controles a la importación

DOCUMENTACION: no exige documentación reglamentaria.

- **Alemania**

Aranceles y otras tasas impositivas	Impuesto
Derechos	14.9% CIF
Otros impuestos locales (VAT)	16% CIF

CONTROLES A LA IMPORTACION:

Certificado de importación:

- **Autoridad de control:** Autoridad aduanera del Estado miembro importador

DOCUMENTACION:

VIA MARITIMA

- Factura comercial
- Lista de embalaje
- Certificado de origen (EUR1)
- Certificado de origen Forma A (GSP)
- Certificado fitosanitario
- Documento administrativo
- Declaración de valuación

VIA AEREA

- Factura comercial
- Lista de embalaje
- Certificado de origen (EUR1)
- Certificado de origen Forma A (GSP)
- Certificado fitosanitario
- Documento administrativo

- Declaración de valuación
- Guía aérea

2.3 TEMAS ADJUNTOS

2.3.1 FERIAS INTERNACIONALES

Dortmund (Alemania)

[Inter-tabac - Feria internacional de tabacos y artículos para el fumador](#)

Moscú (Rusia)

[Ingredients Russia - International Exhibition for Food Ingredients, Additives and Flavourings](#)

Berlín (Alemania)

[Internationale Grüne Woche Berlin - Semana Verde Internacional de Berlin- Feria Internacional de la industria alimentaria, agricultura, horticultura y jardinería](#)

París (Francia)

[INTERSUC - International Confectionery, Chocolate, Biscuit, Pastry and Fine Food Exhibition](#)

Colonia (Alemania)

[ISM - Feria Internacional de Confeitería](#)

2.3.2 ORGANIZACIONES GREMIALES Y ORGANISMOS DE COOPERACION

ASOCIACION DE LA INDUSTRIA TABACALERA

PRESIDENTE SR. GILSON PONTES

DIRECCION CORREA 126 Y AMAZONAS, EDF. BELMONTE, PISO 6

TELEFONOS (593-2) 266788 - 437401 - 441001

FAX (593-2) 437236 - 448575

E-MAIL itabsa@impsat.net.ec

CIUDAD QUITO

2.3.3 ANALISIS FODA

FORTALEZAS

El tabaco ecuatoriano goza de gran aceptación en el mercado internacional, además de la disposición que implica su producción durante todo el año. Así también las diversas variedades de tabaco producidas en el Ecuador son un aliciente para la producción del mismo, dando una mayor gama de productos con valor agregado.

OPORTUNIDADES

Existen nuevas tecnologías que aumentarían la producción tabacalera, además de incentivos que pueden encontrarse más fácilmente con una asociación de productores, lo cual puede fortalecer el sector.

En vista del desprestigio del tabaco, su empleo puede cambiar, ello implica nuevos campos como el gastronómico al que el tabaco pueda acceder sin ser lesivo para la salud.

DEBILIDADES

Una de las mayores debilidades de la producción tabacalera es el contrabando, el mismo que perjudica al sector productivo. El contrabando goza de ventaja debido a la blandura de las leyes.

Otro factor que indiscutiblemente afecta al producto es el daño a la salud que éste produce, razón poderosa que ha debilitado su producción frente al incremento de los productos orgánicos.

AMENAZAS

Las campañas en contra del tabaco amenazan con desaparecer cada vez más su consumo. El aumento de impuestos y medidas en contra de la venta de tabaco han provocado que su producción disminuya en gran cantidad, sin que con ello se logre una disminución de fumadores en el mundo.