
PIEDRA NATURAL : MARMOL Y GRANITO

Análisis de Mercado

**BECARIOS DE INTERNACIONALIZACIÓN
PLAN DE PROMOCIÓN EXTERIOR DE LA REGIÓN DE MURCIA.**

M^a Ángeles Martí Bravo
Filipinas (Oficina Económica de España en Manila)

Julio de 2004

1. DATOS GENERALES DEL PAIS.-

1.1 Ficha País

1.1.1 Mapa

1.1.2 Datos básicos

1.1.3 Sistema político

1.2 Riesgo País

2. DESCRIPCION DEL SECTOR.-

2.1 Definición del Sector y subsectores

2.2 Resumen descriptivo del sector

2.3 Tipo de producto

2.4 Identificación del segmento

2.5 Clasificación arancelaria

2.6 Datos estadísticos

2.6.1 Ranking Top 10

2.6.2 Consumo aparente

2.7 Conclusiones

3. CICLO DE VIDA.-

3.1 Situación en el ciclo de vida de la actividad

3.2 Tiempo estratégico y velocidad del cambio

4. SITUACION DEL SECTOR.-

4.1 Análisis dinámico fuerzas del sector

4.1.1 Poder de los Proveedores

4.1.2 Poder de los Clientes

4.1.3 Barreras de entrada

4.1.4 Amenaza de productos sustitutivos

4.1.5 Rivalidad en el sector

4.2 Significado estratégico de la situación

5. ANALISIS DEL MERCADO.-



5.1 Visión General del Mercado

5.2 Entorno Competitivo

5.3 Análisis de la demanda

5.4 Políticas de Mercado

5.5. Oportunidades

6. ANALISIS DEL ENTORNO (PEST).-

6.1 Valoración del entorno jurídico y político

6.2 Valoración del entorno económico

6.3 Valoración del entorno social y poblacional

6.4 Valoración del cambio tecnológico

6.5. Conclusiones

7. COMPETENCIA SIGNIFICATIVA.-

8. POSICION COMPETITIVA.-

9. FACTORES CRITICOS COMPETITIVOS.-

10. RECOMENDACIONES DE ACTUACION.-

Direcciones de utilidad

11.BIBLIOGRAFÍA.-

12. ANEXOS.-

Anexo I: Listado de Regiones y Provincias de Filipinas

Anexo II: Catálogo gama productos, variedad de color.

Anexo III: empresas filipinas que compran mármol español,

lista proveedores mármol filipino y referencias de la Asociación del Mármol Filipino y de la Asociación Filipina de exploraciones mineras.

Anexo IV: Philippine Mining Act of 1995

Anexo V: Exportaciones de mármol y granito de Filipinas los últimos cinco años. Por países "Top 10" y por tipo de producto.



Piedra Natural: Mármol y Granito – M^a Ángeles Martí Bravo

Anexo VI: Importaciones de mármol y granito en Filipinas los últimos diez años y listado de número de operaciones realizadas en 2003 y primer cuatrimestre de 2004.

Anexo VII: Listado de empresas construcción privada, estudios de arquitectura y importadores de mármol y granito en el país.

Anexo VIII: Empresas españolas exportadoras de mármol a Filipinas

Anexo IX: : Informe Ferias

Anexo X : listado precios suministro eléctrico industrial



1. DATOS GENERALES DEL PAIS.-

1.1 Ficha País.-



DATOS BÁSICOS

Superficie	300.000 Km ²
Situación	Las costas del país limitan al Norte y al Oeste con el Mar de China, con el Océano Pacífico al Este y con el Mar de Célebes y las costas de Borneo al Sur.
Capital	Manila
Principales ciudades	Metro Manila, Davao, Cebú, Zamboanga
Clima	Tropical
Población	82,6 Millones de Habitantes (estimación media)
Densidad de población	275Hab / Km ²
Crecimiento de la población	1,85%
Esperanza de vida	68 años / hombre ; 72 años / mujer (2000-2005)
Grado de alfabetización	92,28% (2000)
Tasa bruta de natalidad (1/1000)	5.9 (2000)
Tasa bruta de mortalidad (1/1000)	2.3 (2000)
Idioma	Pilipino e Inglés
Religión	83% Católica, 5.4% Protestante, 4.6% Musulmana
Moneda	Peso Filipino
Peso y medida	Sistema Imperial
Diferencia horaria con España	Siete horas más que en España Peninsular y Baleares en invierno y seis más en verano.

Fuentes: National Statistics Office, United Nations

Última actualización: 31 de Marzo de 2004

En la actualidad Filipinas es una democracia presidencialista con un Parlamento bicameral, Cámara de Representantes y Senado, que constituye el poder legislativo, con una separación muy relativa entre los poderes ejecutivo, legislativo y judicial propia de las democracias occidentales. Existen serias interferencias en la justicia por parte del ejecutivo, fundamentalmente, y del legislativo. La justicia se caracteriza por su lentitud e inseguridad jurídica respecto a la neutralidad en cuanto hay litigios entre empresas locales y extranjeras.

Sistema político

Constitución: La nueva Constitución fue promulgada el 11 de Febrero de 1987 habiendo sido aprobada en referéndum nacional.

Jefe de Estado: El Presidente de la República es el Jefe del Estado, de las Fuerzas Armadas y Primer Ministro. La nueva Constitución permite sólo un mandato con una duración de 6 años. El Presidente elegido democráticamente en 1998 Joseph Estrada no terminó su mandato. De acuerdo con la Constitución de la República, la Vicepresidenta

Gloria Macapagal-Arroyo juró su cargo como 14^a Presidenta de la República. Permaneció en el cargo hasta las elecciones de mayo de 2004, donde ha sido elegida por vez primera como presidenta en unas elecciones democráticas.

Órgano Ejecutivo: El Órgano ejecutivo del gobierno está compuesto por 20 ministerios y un gran número de agencias.

Órgano Legislativo: El órgano legislativo está compuesto por dos cámaras legislativas: el Congreso (Cámara Baja) y el Senado (Cámara Alta). El Congreso lo forman 209 representantes elegidos cada tres años por distritos. El Senado está compuesto de 24 senadores elegidos por seis años que representan los intereses nacionales no regionales. Existen comités Bicamerales que se dedican a cuestiones de Estado, como son el comité de Presupuesto, etc.

Órgano Judicial: El órgano judicial está compuesto de un sistema de cortes judiciales bastante similar al sistema americano, siendo la Corte Suprema la más alta del país.

Partidos políticos y actividad parlamentaria

- Laban ng Makabayang Masang Pilipino (LAMMP), partido encabezado por Joseph Estrada. Este partido se unió con el LDP de Edgardo Angara para formar una coalición durante las últimas elecciones presidenciales del Mayo de 1998.
- LDP (Laban Demokratiko Pilipino): El partido político de mayor fuerza durante el gobierno Aquino, está encabezado por el delegado José "Peping" Cojuangco y el senador Edgardo J. Angara, antiguo Vicepresidente con Estrada, pero hombre de mucha valía intelectual. Este partido, fruto de las anteriores elecciones, se unió con el partido LAMMP.
- Lakas-NUCD (Coalición Lakas-Unión Demócrata-cristiana) encabezado por el actual Presidente del Congreso Sr. José de Venecia, es, en la actualidad, el mayor partido político del país. Coalición formada durante las elecciones de 1992 y que fue el partido del ex-presidente Fidel Ramos durante su mandato presidencial. A él pertenece la actual Presidenta Gloria Macapagal Arroyo.
- LP (Partido Liberal): Otro de los partidos políticos tradicionales de Filipinas. El partido estuvo encabezado por el ex-Senador Jovito Salonga, candidato a la presidencia durante las elecciones de 1992. Alfredo Lim, Alcalde de Manila y candidato del partido Liberal a las elecciones de 1998.
- NPC (Coalición del Pueblo Nacional): Nuevo partido político creado por el Embajador Eduardo "Danding" Cojuangco, amigo del ex-presidente Marcos y uno de los empresarios



mas poderosos del País. El partido apoyó la presidencia del Sr. Joseph Estrada durante las elecciones presidenciales del año 98.

1.2 Riesgo País.-

Durante los últimos años Filipinas se ha visto sumida en un estado generalizado de confusión marcado por el secesionismo en el sur islámico, el amiguismo generalizado, la extendida corrupción, la desconfianza de los inversores internaciones ante una economía débil y la parálisis del gobierno, con un Presidente incapaz de reaccionar ante los acontecimientos. Pero la revuelta popular que provocó la destitución de Estrada a principios del año 2001 marca el inicio de una transición política que parece haberse estabilizado con el gobierno de Magapagal Arroyo quien se ha proclamado recientemente vencedora de las elecciones celebradas el pasado mes de mayo.

Gloria Magapagal ha sido positivamente acogida entre la comunidad internacional y los medios financieros. Los retos a los que se sigue enfrentando son enormes, la mejora de las condiciones de gobernabilidad y la consolidación de las instituciones democráticas se añade el necesario impulso a la economía en el contexto del aterrizaje de la economía norteamericana y la persistencia atonía japonesa, los dos principales socios comerciales de Filipinas.

La política exterior filipina seguirá centrada en reforzar las relaciones con los países miembros del ASEAN, cuyo objetivo es entre otros, ejercer un contrapeso ante la creciente influencia china en la Región.

2. DESCRIPCION DEL SECTOR.-

2.1 Definición del Sector y subsectores.-

Dentro del análisis de la piedra natural vamos a concentrar el estudio de dos materiales enfocados casi en su totalidad a la industria de la construcción como son el Mármol y el Granito.



Nos centraremos en el análisis de la explotación de canteras, transformación del producto para su comercialización principalmente como material de suministro en la Construcción y como materia prima de otras industrias anexas, químicas, agrícolas, objetos decorativos, etc...

2.2 Resumen descriptivo del sector.-

La industria de la piedra natural en Filipinas está básicamente concentrada en la zona Norte y Centro del país, esto es, en la isla de Luzón y en Visayas.

Las principales zonas son:



Bulacán
Metro Manila
Romblón
Cebú
Nueva Ecija
Rizal
Batangas
Davao (en el Sur)

Las zonas cercanas a la capital, Bulacán, Rizal, Metro Manila, Nueva Ecija, se centran básicamente en la producción de limestone, que, a diferencia del mármol no es traslucido y brillante sino más rocoso. Sin embargo, el material que se extrae en Batangas y particularmente en la isla de Romblón es de mayor pureza y es considerado como el mármol de mayor calidad del país.

La concentración de explotación de canteras actualmente está principalmente entorno a Bulacán

porque es la zona más desarrollada en cuanto a infraestructuras y más próxima a el centro de negocios del país.

La presencia en la isla Sur de Mindanao se resumen prácticamente a una pequeña industria en la ciudad de Davao que está básicamente destinada a la fabricación de objetos decorativos.

Actualmente hay unas 20 empresas que se dedican a la transformación y comercialización del mármol, aunque no todas cuentan con cantera propia.

Casi todas ellas son miembros de la Asociación del Mármol de Filipinas que lleva funcionando aproximadamente unos 13 años.



La reserva total de mármol en Filipinas en toneladas métricas es la siguiente:

PROVINCIAS	RESERVA MÁRMOL (MT)
Antique	378.000.000
Aurora	230.225.000
Bulacan	305.121.640
Catanduanes	1.000.000.000
Camarines Norte	94.918.620
Camarines Sur	1.557.434.900
Cebu	195.162.600
Davao	204.930.000
Nueva Ecija	66.249.570
Oriental Mindoro	366.658.344
Palawan	610.243.200
Panay	378.031.600
Quezón	383.666.400
Rizal	677.636.100
Romblon	148.721.200
Western Samar	283.760.800
Zamboanga del Norte	43.243.000
TOTAL	6.693.770.800

Anexo III: lista proveedores mármol filipino.

2.3 Tipo de producto.-

Los tipos de producto, derivados de la explotación del mármol y granito, que se fabrican actualmente en Filipinas se concentran en:

1. baldosas, bloques y losas.
2. triturado, grava, bolos, y polvo de mármol.
3. mueble, accesorios de jardín, chimeneas, acabados arquitectónicos, objetos decorativos, mosaicos, encimeras de baño y cocina.





La variedad de colores en mármoles que se producen en Filipinas completa el siguiente listado:

Acacia, Alagao Beige, Alexander Crema, Almond Beige, Apollo, Aqua Beige, Bianco Carrara, Capistrano Gold, Cardinal Rose, Carmi Fionto, Classic Alagao, Crema Marfil, Dark Tropical Beige, Golden Primavera, Gracial Blue, Jania Aqua Beige, Jania Crema, Julia Rose, Light Beige, Light Tropical Beige, Malaga, Manila Beige, Mariposa Alagao, Mocha Brown, Peach Rose, Pecan Blue, Pink Denise, Rosa Mistica, Sierra Madre, Spring Cloud, Tea Rose, Tiger, Tropical Beige, Tropical Malaga, Tropical Tea Rose, Verde Alphi, etc.

En cuanto al granito no podemos dar información alguna puesto que la producción de este material es ínfima y su escasa explotación se debe a la esporádica aparición de forma excepcional de pequeños parches cuando se extraen otros materiales. Prácticamente todo el granito que se usa en este país viene de países como China e India. China no cuenta con una variedad de granitos tan amplia como puede ser la italiana o la española pero en muchas ocasiones más competitiva en precios, aunque no podemos definir la oscilación de éste puesto que varía en función del dólar, a veces en un tiempo tan reducido como de 15 o 20 días.

Anexo II: Catálogo gama productos, variedad de color.

2.4 Identificación del segmento.-



El segmento a estudiar es el de la demanda del mercado del mármol y granito en la industria de la construcción de las islas Filipinas así como el distribuidor local y el pequeño comprador doméstico que satisface su necesidad en su propia vivienda.

Todo ello enfocado a una población de un determinado poder de compra que demanda producto de gama alta, de calidad, europeo, con imagen de marca y prestigio.

2.5 Clasificación arancelaria.-

El sistema arancelario filipino se basa en la Clasificación Uniforme para el Comercio Internacional (CUCI) de la Naciones Unidas, Revisión 2, cuya codificación sigue hasta el nivel de cuatro dígitos. Las tarifas o aranceles, generalmente ad valorem, se especifican en el Código Arancelario y Aduanero de Filipinas (Tariff and Customs Code of The Philippines)

TARIFF CODE	PCSS	DESCRIPTION	DATE OF DUTY(%) 2004/2005
25.15	273.12	Marble, travertine, ecaussine and other calcareous monumental or building stone of an apparent specific gravity of 2.5 or more, and alabaster, whether or not roughly, trimmed or merely cut, by sawing or otherwise, into blocks or slabs of a rectangular shape.	
2515.11.00	273.12-01	Marble and travertine: crude or roughly trimmed	5
2515.12	273.12-02	Merely cut, by sawing or otherwise, into blocks or slabs of rectangular shape	5
2515.12.10	273.12-02	Blocks	5
2515.12.20	273.12-02	Slabs	5
2515.20.00	273.12-03	Ecaussine and other calcareous monumental or building stone, alabaster	3
25.16	273.13	Granite, porphyry, basalt, sandstone and other monumental or building stone, whether or not roughly trimmed or merely cut, by sawing or otherwise, into blocks or slabs of a rectangular shape.	
2516.11.00	273.13-01	Granite: crude or roughly trimmed	3



Piedra Natural: Mármol y Granito – M^a Ángeles Martí Bravo

2516.12	273.13-02	Merely cut, by sawing or otherwise, into blocks or slabs of a rectangular shape.	3
2516.12.10	273.13-02	Blocks	3
2516.12.20	273.13-02	Slabs	5
2516.21.00	273.13-02	Sandstones: Crude or roughly trimmed	3
2516.22.00	273.13-03	Merely cut, by sawing or otherwise, into blocks or slabs of a rectangular shape	3
2516.90.00	273.13-03	Other monumental or building stone.	3



Tasas impositivas

- Para impuesto de salida :el 0 % o el 10 %
- Para impuesto de entrada: el 0 % o el 10 %

En cuanto a la regulación y tasas de las importaciones, todos los bienes importados, estén o no sometidos al pago de derechos arancelarios, deben ser despachados en las aduanas del puerto de entrada.

Se requiere en general los siguientes documentos: factura comercial, conocimiento de embarque, lista de bultos y certificado de origen.

Los costes adicionales en referencia al valor de la transacción pueden ser todos o una combinación de los siguientes:

- Comisiones y gastos aduaneros (excluyendo comisiones de los importadores), costes de contenedores; y costes de embalaje.
- El valor del material importado.
- Royalties
- El coste del transporte del puerto de origen hasta el puerto de entrada en Filipinas.
- Gastos de carga, descarga y manutención asociados con el transporte del producto de importación desde el país de origen hasta el puerto de entrada en Filipinas.
- Gastos de seguro.

En el ámbito fiscal hay que destacar que existe un *Convenio entre España y Filipinas para evitar la doble imposición de impuestos sobre la renta* firmado en septiembre de 1994, vigente en la actualidad y afecta a los impuestos sobre la Renta de las Personas físicas, los impuestos sobre la Renta de sociedades, rentas del capital y plusvalías (intereses, dividendos, ganancias de capital y cánones). Con este Tratado los beneficios de las empresas con sucursales, filiales o trabajos realizados en ambos países no



estarán sometidos a doble imposición, con el fin de imputar sólo los beneficios obtenidos en cada país según el criterio de residencia del sujeto pasivo.

Por otro lado cabe destacar la siguiente legislación complementaria fruto del proceso de liberalización en Filipinas:

- Orden Ejecutiva de 1992 que liberaliza las transacciones exteriores y la libre repatriación del capital, dividendos y beneficios.
- Ley de la República N° 7652 de 1993. Dicha ley permite el arrendamiento a largo plazo de terrenos a inversores extranjeros.
- Ley de la República N° 7718 de 1994. Ley para construir y operar en régimen de concesiones ("Build-Operate- Transfer") de las infraestructuras.
- Ley de la República N° 7721 de 1994 -que liberaliza la entrada y el ámbito de operación de los bancos extranjeros en Filipinas.

Filipinas tiene firmados los siguientes acuerdos con España:

- Acuerdo de Cooperación Económica e Industrial (mayo, 1988).
- Acuerdo de Protección y Promoción recíproca de Inversiones (octubre de 1993).

2.6 Datos estadísticos.-

En el ranking de las importaciones de piedra natural en general de Filipinas, España ocupa el puesto décimo desde el año 2002, siendo los Top 10 los siguientes países:



Ranking
1º Italia
2º China
3º Alemania
4º USA
5º Holanda
6º Luxemburgo
7º Bélgica
8º Japón
9º Francia
10º España
Total Top 10

Según los datos del ISTAT(Instituto de estadística Italiano) las exportaciones del arancel 25.15 de Italia a Filipinas ascendieron a 18.827.000 Euros en 2002 incrementándose esta cifra el pasado año a un total de 63.375.000 Euros.

En el apartado de los Anexos (V y VI) se pueden comprobar las cifras de exportaciones e importaciones de mármol y granito a Filipinas durante los últimos cinco y diez años respectivamente por países y el listado de los principales distribuidores en el país y proveedores, por empresa y país de procedencia, de las importaciones de mármol durante el 2003 y el primer cuatrimestre de 2004.

A continuación presentamos un indicador de consumo aparente del mármol (PSCC: 273.12.01, 273.12.02, 273.12.04, 661.36.01 y 661.36.09) y los datos exportación e importación de granito (PSCC: 273.13.01 y 273.13.02, 273.13.06, 661.35.02 y 661.39.02) según datos del Departamento de Industria y Comercio que nos dan una visión del tamaño de la oferta del subsector y producto significativo:

MARMOL	AÑO 2003	AÑO 2002	AÑO 2001	AÑO 2000	AÑO 1999
PRODUCCIÓN	858.219	222.222	326.800	570.941	816.696
IMPORTACIONES+	815.712	966.888	1.153.966	3.005.640	1.107.982
EXPORTACIONES-	2.300.744	2.581.569	2.140.067	3.041.346	3.370.645
INDICADOR CONSUMO	-626.813	-1.392.459	-659.301	535.235	-1445967



Piedra Natural: Mármol y Granito – M^a Ángeles Martí Bravo

Valor FOB \$ USA
Fuente:
Dep.Trade&Industry

GRANITO	AÑO 2003	AÑO 2002	AÑO 2001	AÑO 2000	AÑO 1999
IMPORTACIONES+	29.111	91.450	80.088	108.950	256.218
EXPORTACIONES-	3.502	480.369	8.000	97.589	11.790

Valor FOB \$ USA

Fuente:Dep.Trade&Industry

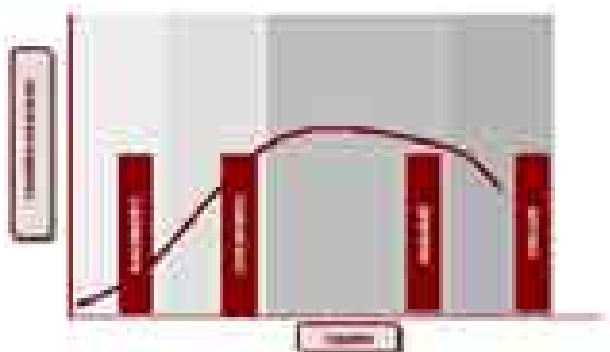
2.7 Conclusiones.-

Como se puede observar en las tablas que se adjuntan en los anexos al final de este informe las ventas de mármol filipino van destinadas en primer lugar a Estados Unidos, gran socio comercial para este país seguidas de China e Italia.

En cuanto a las importaciones, es el mercado chino, por su alta competitividad en precio, y el italiano, por su imagen de calidad, quienes suministran al país ambos materiales, mármol y granito . En el caso de este último material hay que hacer mención a que su compra está directamente relacionada con la carencia de ese recurso natural a lo largo de la geografía filipina.

4. CICLO DE VIDA.-

4.1 Situación en el ciclo de vida de la actividad



El ciclo de vida del sector actualmente estancado por múltiples razones nacionales y otras derivadas de la Región del Sudeste Asiático donde se localiza Filipinas, nos podría hacer definirlo como un sector maduro en el que cabría identificar los



motivos por el que ha llegado allí; pero lo cierto y verdad es que la situación de las canteras de Mármol que existen en el país, y otras que ni siquiera se pueden probar que existan realmente, nos dan a entender que el verdadero potencial de este país aun está pendiente de descubrir y por tanto de explotar.

La falta de presupuesto gubernamental para la investigación y el desarrollo de los mapas geológicos de todas las zonas que cuentan con estos recursos naturales, así como la falta de iniciativa privada por el alto coste de inversión que supone, hacen de esta industria un filón aún por explotar que necesitaría una alta inyección de capital que lo financiase.

La carencia de tecnología de calidad a la hora de extraer la piedra así como en su posterior tratamiento es también una muestra de las primitivas condiciones que aún tiene esta industria.

El poco apoyo gubernamental, no sólo en la labor de la extracción del material sino también en la labor de promoción y marketing hacia la industria en cuestión, la novena industria más importante del país, hace que sea aún más difícil arrancar de la situación en la que están.

Y por último el alto coste energético que supone la extracción del material con un desorbitado precio de electricidad, tercero más caro de toda Asia, hace que se dispare de forma exagerada los costes a la producción local que existe en la actualidad.

4.2 Tiempo estratégico y velocidad del cambio

Se podría estimar como lento el cambio de la industria local y por tanto del despegue en el país de un posible competidor fuerte, pero no hay que dejar escapar los últimos acontecimientos que desestabilizaron completamente la industria provocando el cierre de casi el 40 % de la industria del mármol en Filipinas.

De los 8.571.321 dólares exportados de piedra natural filipina en 1999 la cifra en 2001, con la entrada de China en la OMC bajó a 3.693.301 dólares. Desde esa fecha, aunque ha sufrido una ligera recuperación, las cifras no terminan de ser buenas para la industria local filipina.



De 80 miembros con los que contaba la Asociación del Mármol de Filipinas en el año 1993 hoy a penas son 18 las empresas que han sobrevivido a la crisis.

4. SITUACION DEL SECTOR.-

4.1 Análisis dinámico fuerzas del sector

4.1.1 Poder Negociador de los Proveedores

El nivel de negociación que tiene el mercado chino en este país es alto, teniendo en cuenta que, por un lado su coste de venta del producto es en la mayoría de los casos mucho más bajo que el de fabricación de la producción local y respecto a la oferta española además, tenemos que tener en cuenta que gozan de la otra ventaja que abarata sus precios, la cercanía geográfica.

También los proveedores italianos cuentan con un alto poder en las Filipinas debido al prestigio internacional del que goza su materia prima en todo el mundo, y por tanto también aquí, a pesar de que la producción local es en gran parte de similar calidad y características del mármol de Carrara.

4.1.2 Poder Negociador de los Clientes

El poder de los clientes es relativamente alto teniendo en cuenta que la situación de estancamiento de la industria local y la alta competitividad de los precios chinos sitúan al empresario de la construcción en una situación aventajada.

Aún así, se ven forzados a aceptar las condiciones de sus suministradores puesto que no es excesivamente alta la oferta del producto y muchas veces no se adapta a sus necesidades.

4.1.3 Barreras de entrada

En el caso de la introducción en el país del material los aranceles no son restrictivos y el gobierno no pone grandes impedimentos, pero sí que existen a la hora de explotar el Recurso Natural en el país.

A pesar de la última ley de 1995 de explotación de Minas que pretende fomentar la inversión extranjera en el país hay un alto empeño por parte de las autoridades en preservar las Reservas Naturales de la zona centro del país, Visayas, donde existe gran cantidad de depósitos de mármoles de amplia gama especialmente tonalidades oscuras, que no son explotados por su consideración de zona protegida.



(Anexo IV: Philippine Mining Act of 1995)

4.1.4 Amenaza de productos sustitutivos

cerámica, principalmente suministrada por el mercado chino y otros tipos de piedra natural como el alabastro así como productos novedosos en el mercado como la piedra artificial.

4.1.5 Rivalidad de competidores

Casi toda la producción local tiene focalizado gran parte de su producción al mercado norteamericano. Sólo el 40% es vendido en las Filipinas con lo cual no es excesivamente alta la rivalidad puesto que EEUU es un inmenso mercado al que abastecer y su venta la tienen más o menos repartida entre los productores locales.

El mármol chino le hace a cualquiera de ellos no tener posibilidad de competir en precio en el país, con lo cual está en manos de los chinos, y, en menor medida de los italianos, la tendencia del mercado.

4.2 Significado estratégico de la situación

En estos momentos la industria local esta bastante estancada principalmente afectada por la industria china que desde su entrada en la OMC en el 2001 provocó en toda la zona del sudeste asiático una desestabilización total, no sin quitar importancia a la situación poco boyante de la economía nacional.

La falta de tecnología en la extracción y tratamiento de la piedra hace que la situación del mármol español goce de ciertas ventajas puesto que la que las empresas Filipinas suelen utilizar son máquinas italianas ya ciertamente obsoletas.

5. ANALISIS DEL MERCADO.-

5.1 Visión General del Mercado

El mercado filipino es aparentemente un mercado amplio que cuenta con 82 millones de potenciales consumidores. Esto, que en países ricos podría ser una cifra positiva cuenta con la doble cara de todos los países en vías de desarrollo o emergentes como es el caso de Filipinas, una mayoría pobre y una minoría muy rica.



La renta de las familias filipinas es muy dispar. Varía mucho de la clase alta a las bajas y esto hace que haya una enorme cantidad de población con un poder adquisitivo muy bajo, y una representación de un 10% con un nivel de vida alto y una gran capacidad adquisitiva que demanda producto europeo y americano de calidad como símbolo de prestigio y poderío.

5.2 Entorno Competitivo

En el entorno competitivo del mercado de la piedra natural en Filipinas hay que destacar la presencia de China como principal proveedor de este material al consumidor local. Esto ocurre también con la India, quién cada vez más incrementa su presencia con su mármol y especialmente su granito.

Ambos dominan el mercado nacional de la piedra en Filipinas vía precio, pero no hay que dejar de lado la presencia italiana que preside la lista en cuanto a imagen de calidad y marca, a pesar de que han hecho propios muchos tipos de mármoles que provienen de otros países entre los que está España que durante años ha suministrado en grandes bloques mármoles de las zonas de la sierra de Madrid, Alicante, Vigo, etc...

Para el cliente filipino éstos son mármoles que provienen de Italia y no tiene percepción alguna de que es producto español en origen.

Según los últimos informes portuarios las entradas de mármol al país han llegado procedentes de China, Italia, España pero también en menor medida de India, Malasia, Indonesia, Turquía, Taiwán, Brasil, etc...

La producción local a penas es significativa hoy día puesto que la industria está prácticamente paralizada desde los últimos cuatro años y no parece haber indicios de que cambie la situación a corto plazo.

5.3 Análisis de la demanda

Actualmente y debido al canal de distribución establecido, la demanda de estos materiales se resume básicamente a una lista reducida de importadores entre los que están Pritt MarleFing, Multirich, Benito Tan Europhil, Teresa Marble y alguna otra empresa Belga.

5.4 Políticas de Mercado

La política de mercado generalizada es a través de agentes comerciales en el país, en los cuales hay muy poca representación española en estos momentos y son ellos los que dirigen el producto hacia los importadores mencionados anteriormente que manejan gran parte de la industria.



En caso de proyectos de gran envergadura donde el peso de la operación sea mucho mayor, la política de mercado puede ir directamente enfocada a la empresa constructora en particular o al proyecto en cuestión. Cabe destacar dos figuras en la toma de decisiones, el arquitecto y el contratista, como veremos posteriormente.

5.5. Oportunidades


La situación en general en Filipinas es de estacionamiento en la mayoría de los sectores, excepto en servicios, y la economía filipina aún sigue bastante resentida y eso implica que no haya demasiadas oportunidades ni en este ni en ningún otro sector. Más aún si tenemos en cuenta que el sector de la piedra natural va de la mano en su mayoría de la industria de la Construcción, bastante paralizada y con una tendencia muy diferente a la de hace unos cuatro o cinco años.

Cada vez la edificación es más en horizontal que en vertical y, los grandes edificios que comenzaron a hacerse hace aproximadamente un lustro, en su mayoría están sin finalizar por falta de presupuestos, siendo quizás en ellos donde mayor oportunidad podría haber para el mármol y la piedra natural.

Hoy esta dirigida a la venta mucho más diversificada de producto y no en gran cantidad puesto que la define un cliente más específico poco concentrado y poco interesado en grandes bloques y grandes cantidades de producción.

Aún así, el mármol español goza de una gama amplísima y una calidad mayor que la competencia que actúa hoy en el país, con mejores técnicas de extracción y alta capacidad para lograr hacerse un hueco en el mercado Filipino, eso sí, con un esfuerzo grande de potencialización de la imagen de marca que aquí aun no tiene.

Desde luego, no hay que olvidar que la situación precaria de la industria local es



también una oportunidad para las empresas españolas no sólo a la hora de vender sino incluso en las posibilidades que ofrece el poder explotar canteras locales y extraer el producto que paradójicamente tiene su gran mercado en China.

Por otro lado presenta una ventaja clara, no tanto en la venta directa sino para la posibilidad de inversión directa la carencia de mapas geológicos que existen en el país imposibles de realizar a día de hoy por falta de presupuesto. La mayoría de las canteras y las zonas donde se explota el mármol hoy son casi por azar puesto que no hay apenas indicios ni mapas donde apoyarse y



en realidad se desconocen las verdaderas fuentes de recurso que podrían existir a lo largo de las islas Filipinas.

6. ANALISIS DEL ENTORNO (PEST).-

6.1 Valoración del entorno jurídico y político

El Código Nacional de Rentas Internas de 1987 (National Internal Revenue Code), el Arancel y Código de Aduanas de 1978 (Tariff and Customs Code) y el Estatuto del Banco Central son las leyes que establecen las principales bases jurídicas para las leyes fiscales del país.

Además, existe un Convenio para evitar la Doble Imposición suscrito entre España y Filipinas (BOE núm. 299 del 15 de Diciembre de 1994)

La Constitución Filipina ordena que la regulación sobre asuntos fiscales debe ser uniforme, equitativa y progresiva. Así en 1997 fue aprobada por el Congreso y Senado filipinos la Tax Reform Act (Republic Act 8424) que a su vez modificó varios aspectos del Código Nacional de Rentas Internas de 1987. El programa fiscal está formado por tres componentes que fueron aplicados en varias fases. Estos componentes son:

1. La reforma de impuestos indirectos: esta legislación modificó la Ley del IVA, ampliando su cobertura a más sectores y profesionales de la economía y los impuestos de accisa de las bebidas alcohólicas y tabaco, la automoción, regulación de impuestos retenidos, etc.
2. La reforma del Impuesto sobre la Renta de las Personas Físicas: se introduce e incrementan un conjunto de deducciones familiares, se declaran sujetas al Impuesto las retribuciones en especie y se incluyen sistemas de control contra el fraude.
3. La reforma del Impuesto de Sociedades y otros impuestos para operaciones comerciales: algunos ejemplos de las modificaciones fiscales son el aumento del tipo impositivo del 5 al 6% en las ganancias de capital o plusvalías derivadas de la venta de derechos reales, la disminución en la lista de actividades susceptibles de obtener bonificaciones fiscales, la expansión de los impuestos de retención para incluir los intereses en depósitos bancarios en moneda extranjera, etc..



Por último, la administración local desarrolla una potestad tributaria derivada mediante diversos gravámenes por la mera actividad, rendimientos derivados de la propiedad inmobiliaria, tasas, etc. Recientemente se ha producido un proceso de desconcentración y descentralización en el seno de la administración local.

En el caso concreto de las relaciones bilaterales, existe el Convenio entre España y Filipinas para evitar la doble imposición de impuestos sobre la renta. Dicho convenio bilateral fue firmado en marzo de 1989 y ratificado en septiembre de 1994. Fue publicado en el Boletín Oficial del Estado núm. 299 del 15 de diciembre de 1994, y se encuentra vigente en la actualidad afectando a los impuestos sobre la Renta de las Personas físicas, los impuestos sobre la Renta de sociedades, rentas del capital y plusvalías (intereses, dividendos, ganancias de capital y cánones). Con este Tratado los beneficios de las empresas con sucursales, filiales o trabajos realizados en ambos países no estarán sometidos a doble imposición, con el fin de imputar sólo los beneficios obtenidos en cada país según el criterio de residencia del sujeto pasivo.

Las recientes elecciones celebradas en el país el pasado 10 de Mayo de las que finalmente se han confirmado los resultados finales a 20 de Junio, sitúan a Gloria Magapagal como vencedora tras los cuatro pasados años de mandato y con un gobierno de 6 años por delante.

Su imagen tanto en el país como fuera, es de esperanza en el gobierno de Magapagal Arroyo que es considerada como la oportunidad para el resurgimiento del país.

6.2 Valoración del entorno económico



Economic Indicators

	as of 2004
Population	
Total Population (in million)	76.5 M
Population Projection (2004)	82.7 M
Median Family Income (2000)	Php 88,782
Underemployment Rate (%) (Jan 2004)	17.5
Unemployment Rate (%) (Jan 2004)	11
Selected Macroeconomic Statistics	
Gross National Product (Growth Rates) (In Percent)	4.5
Gross Domestic Product (Growth Rates) (In Percent)	4.5
Inflation Rate (%) (Apr 2004) 1994=100	4.1
Selected Domestic Interest Rates (%)	
a. Treasury Bill Rates (All Maturities) (1st Qtr. '04)	6.44
b. Bank Average Lending Rates (1st Qtr. '04)	9.66
c. Average Exchange Rate 1US\$:1Peso (Apr. '04)	55.904
Source : Bangko Sentral ng Pilipinas	
a. Exports (in million US \$) (Mar '04)	709.9
b. Imports (in million US \$) (Mar '04)	841.0
c. Balance of Trade (in million US \$) (Mar '04)	-131.1

Debido al efecto combinado de la crisis asiática financiera y las malas condiciones económicas, el crecimiento de PIB se cayó del 5 % en 1997 a aproximadamente -0.5% en 1998, pero se recuperó al 3 % en 1999 y al 3.6 % en 2000. Tras la asunción del cargo, la Presidenta Arroyo y su Equipo Económico establecieron un plan económico con el fin de asegurar que la economía esté sobre la pista para el desarrollo equitativo y crecimiento sostenible. El Plan filipino Económico comprende un juego completo de medidas de disciplina fiscales y reformas de mercado unidas para limpiar objetivos. Este plan reconoce que un ambiente estable macroeconómico es un requisito previo a la estimulación del crecimiento de la inversión y sostenible. Esto integra un juego bien coordinado de prioridades de política monetaria y estrategia fiscal que apoyan una



posición sana fiscal y de deudas, precios bajos e inflación y niveles de cuenta corrientes sanos. Esto también perfila pautas relacionadas con prácticas de gobernación buenas que aseguren que las reformas son eficaces y duraderas.

6.3 Valoración del entorno social y poblacional

Además del gran número de consumidores en Filipinas, resulta imprescindible tener en cuenta el poder adquisitivo real de éstos. El mercado filipino de bienes de consumo se puede segmentar en cuatro grupos o niveles de renta: A y B, C, D, E.

El área en que se registran las tasas más altas de renta por familia es la región denominada National Capital Region, que incluye Mankat, Marikina y Quezón City

El país es relativamente joven, con un 60% de personas comprendidas entre los 15 y 64 años de edad. La concentración urbana es muy alta debido a las disparidades socio-económicas entre el mundo rural y urbano. Metro Manila registra el número más alto, más de 11 millones de habitantes lo que supone un 13% de la población del país.

6.4 Valoración del cambio tecnológico



Para la industria local el cambio tecnológico es de vital importancia. Su maquinaria, aunque es italiana, no es precisamente de última generación, y la representación de empresas chinas o japonesas que actualmente explotan cierta parte de la industria cuentan con su propia tecnología de extracción pero tampoco resulta tan avanzada como la utilizada actualmente en Europa.

6.5. Conclusiones

La situación del país en estos momentos es estable, dentro de lo que las condiciones generales le permiten.

Filipinas es un país con importantes retos que superar por delante, entre otros la consolidación de su democracia, de las instituciones, la renovación del poder de la Iglesia, la superpoblación con la que cuenta, los elevados índices de pobreza, las infraestructuras del país, etc...

Aun así, su población es absolutamente optimista con el futuro, y su índice de delincuencia no es precisamente elevado. Es digno de mencionar el tremendo



despliegue de vigilancia que hay repartido por todas las calles y edificios públicos a lo largo del país.

7. COMPETENCIA SIGNIFICATIVA.-

Dentro de la producción local la empresa distribuidora más importante del país es: TERESA MARBLE CORPORATION, cuya planta de extracción esta en la ciudad de Bulacán.



Existen varias empresas de Tradeing particularmente para Estados Unidos como por ejemplo: JABAR ENTERPRISES, M'LAN INTERNATIONAL MARKETING. Otra a destacar que tiene como su principal cliente y a la vez proveedor a China, es la empresa ADVENTURE TRADING CORPORATION.

En general todos son empresas privadas, en su mayoría, de uno o varios socios, habiendo sólo dos excepciones cuya personalidad jurídica está bajo el régimen de las Cooperativas. Por un lado MAP-MPCI en Bulacán y por otro ROMBLON MARBLE MPC en Romblón cuyo número total de miembros es de 125, en su mayoría pequeñísimos artesanos y extractores de mármol. Esta Cooperativa cuenta con apoyo gubernamental del Department of Trade and Industry que financia parte de la industrialización de los procesos de transformación.

(los datos de todas ellas se encuentran al final del estudio en el Anexo III)

8. POSICION COMPETITIVA.-

La posición del mármol español no es actualmente muy destacable. El material español es un auténtico desconocido en la industria filipina particularmente en el sector de la construcción y está bastante poco considerado debido en gran medida a la imagen de calidad que de su producto han sabido vender los italianos en Filipinas.

Los Filipinos tienen como principal punto de mira el mármol italiano, por su imagen y calidad, pero también como industria modelo a seguir. Esto además se vio incrementado gracias al programa financiado por la UE denominado RPEC que durante algunos años permitió a profesionales del sector convertirse en expertos tras los estudios de post-grado financiados en Milán.



No existe reconocimiento de marca “Made in Spain” y no existe tampoco conocimiento alguno de las variedades y calidades de mármol y granito que existe en nuestro país. Nuestro material es un auténtico desconocido en Filipinas.

9. FACTORES CRITICOS COMPETITIVOS.-

Hay que destacar primeramente como factor crítico competitivo primordial la gran amenaza que también supone para la industria del mármol español, el gran gigante que es China.

Por supuesto la calidad de la que goza el producto español es mayor que la de la gran cantera china, aunque también es cierto que hay cierta política de no querer explotar demasiado sus recursos, y su propósito en el mercado, es hacerse con canteras filipinas que suministren a su propia industria.

Por otro lado, el prestigio más que considerado del mármol de Carrara que cuenta con imagen de marca, supone otro factor crítico a considerar.

10. RECOMENDACIONES DE ACTUACION.-

La evolución en la producción de la piedra natural está claramente ligado a la evolución del Sector de la Construcción y por tanto, de los materiales de construcción en general. En Filipinas estos materiales suponen un 40% del total de los costes de este sector. La construcción se vio resentida por la crisis del 97 y posteriormente por la apertura del mercado chino, y aún hoy se encuentra en periodo de recuperación.

La consecuencia directa de la crisis fue la rebaja en las calidades de los productos utilizados con el fin de reducir los costes, lo que benefició a las empresas exportadoras del resto de Asia, y como principal beneficiario China, que generalmente venden productos de calidad inferior y a menores precios.

La imagen del mármol español es escasa. En general es un claro desconocido, sobre todo en lo que se refiere a calidades. Su competencia más directa es el producto italiano, muchas veces de procedencia española y la gran influencia de los estándares americanos puesto que Filipinas cuenta con una clara influencia de EEUU sin olvidar por otro lado, que no deja de ser un país asiático y sus formas y costumbres de hacer negocio son bastante parecidas a las de Asia en general. Este es un factor que debe



tenerse en cuenta a la hora de introducir el producto español tanto si se hace vía empresas locales como para realizar inversión directa en el país.

Es importante analizar las peculiaridades del mercado asiático para adaptar y concretar los particulares gustos de estos mercados asiáticos entre los que está Filipinas, destacando que en el caso concreto del mármol el principal motivo de compra es la apariencia e imagen de prestigio y por tanto se busca el producto y color que destaque frente a lo común.

En cuanto al canal de distribución, tenemos que hablar en Filipinas de tres posibles canales:

- Venta a empresas contratistas del sector de la construcción
- Venta a otros mayoristas
- Venta al por menor en tiendas y al consumidor final

La diferencia entre unos canales y otros se encuentra en la comisión que añade cada intermediario hasta la venta final. En la mayoría de los casos es el propio distribuidor el que lleva a cabo todas las formas de venta, por lo que se reduce la cadena de distribución, aunque los precios que se ofrecen para la venta por volumen o la venta al detalle obviamente no son los mismos.

En la venta a empresas contratistas, la construcción de edificios suele seguir la siguiente cadena de toma de decisiones: primero el propietario del terreno (también gestor y promotor inmobiliario) encarga el diseño del edificio a un arquitecto y éste va a determinar cuáles serán los estándares, las calidades y los precios del material. El promotor determinará a que contratista otorga la construcción del edificio y éste será quien siguiendo las directrices del arquitecto lleve a cabo la selección de cuatro o cinco distribuidores del material. Por tanto existen tres figuras determinantes: arquitecto, contratista y cliente que es en definitiva el que toma la última decisión del producto a utilizar.

En la venta a otros mayoristas se trataría de una distribución de carácter exclusivo donde si otro mayorista quiere adquirir el producto, éste tendrá que dirigirse al primero.

En la venta en tiendas hay que destacar que, las grandes distribuidoras suelen tener su propia cadena de tiendas donde comercializan para el consumidor final los productos



que distribuyen. Estos consumidores finales suelen ser personas con gran poder adquisitivo, de especial interés para los fabricantes de materiales de alta calidad.

La figura del distribuidor en Filipinas es indispensable como representante del producto por la necesidad de servicio de asesoramiento y post-venta. En Asia las negociaciones de compra-venta nunca son rápidas y una sola visita al país no suele ser suficiente para vender, sino únicamente para establecer contactos y negociar con el distribuidor para, más adelante, cooperar en la promoción del producto.

Es aconsejable empezar la distribución en Manila por diversas razones, entre otras las infraestructuras del país, para luego extenderse a otras zonas como Cebú o Davao.

La promoción suele ir de la mano del distribuidor, que exige exclusividad y en general la creación de una imagen de marca. Dar la imagen de un producto de calidad puede suponer de 3 a 5 años.

(Anexo X: Incluye información de las ferias y exposiciones más importantes para el sector)

En cuanto a la comisión por ventas, los márgenes del distribuidor dependen de quién sea el comprador, es decir, otro mayorista, un minorista, el consumidor final o un contratista. La variación entre éstos es entre un 30% y un 100%. Los minoristas trabajan con unos márgenes del 30% al 50%.

En relación a los medios de pago (habitualmente a 90 días), las importaciones superiores a 500 \$ USA deben realizarse mediante crédito documentario, que a su vez es recomendable para exportadores que no tengan experiencia previa en el mercado filipino.



Direcciones de utilidad

Embajada y Consulado de España

5/F ACT Tower, Sen. Gil J. Puyat Ave.

Makati, Metro Manila

Tlf. 818-35-61 / 818-35-81 / 818-55-26

Fax. (632) 810-28-85

E-mail: embespph@mail.mae.es

Oficina Económica y Comercial

27/F Yuchengco Tower, RCBC Plaza, Sen. Gil Puyat Ave. Cor. Ayala Ave.

Makati, Metro Manila

Tlf. 843-3774/ 75/ 80

Fax. (632) 843-37-90

e mail: manila@mcx.es

Cámara de Comercio Española

Camara Oficial Española de Comercio, Industria y Navegación de Filipinas , Inc.

2658 Maytubig St, Malate, Manila

Tlf. 404-1072

Fax 404-1073

E-mail: lacamara@surfshop.net.ph

Principales Organismos oficiales en el país

Instituto Cervantes

Leon Guinto cor. Estrada St.

Malate, Manila

Tlf. 536-14-82 to 85

Fax: 526-1449

E-mail: icmanila@pacific.net.ph

Oficina Técnica de Cooperación Española

28th Fl., Rufino Tower, 6784 Ayala Ave cor. V.A. Rufino St.

1223 Makati City

Tlf. 848-9906 hasta 08



Piedra Natural: Mármol y Granito – M^a Ángeles Martí Bravo

Fax: 848-9909

E-mail: aeci@aeci.com

Banco Asiático De Desarrollo

6 ADB Avenue, Ortigas Complex

Mandaluyong, Metro Manila

Tlf:632-4444

Fax: (632) 636-2444

Delegación de las Naciones Unidas.

7th Floor, NEDA sa Makati Building. 106 Amorsolo St., Legaspi Village, Makati City.

Tlf: 892-6311

Delegación del Banco Mundial.

23rd Floor, The Taipan Place. Emerald Avenue, Ortigas Center, Pasig City.

Tlf: 637-5855

Fax: 637-5870

- Department of Foreign Affairs

DFA Building, 2330 Roxas Blvd., Pasay City, Metro Manila

Tlf: 834-4000

Fax: 832-0638

- Department of Finance

DOF Building, Valencia Circle, Ermita, Manila, Metro Manila

Tlf: 523-9911

- National Economic and Development Authority

NEDA Building, 12 Saint Josemaria Escrivá Drive, Ortigas Center,

Pasig City 1605, Metro Manila

Tlf: 631-0945 a 64

Fax: (632) 631-37-47

- Department of Trade and Industry

Industry and Investments Bldg., 385 Sen. Gil J. Puyat Ave.,

Makati, Metro Manila



Tlf: 895-3611

Fax: 895-6487

- Board Of Investments (Department of Trade and Industry)
One-Stop Action Center
Industry and Investments Bldg., 385 Sen. Gil J. Puyat Ave.,
Makati, Metro Manila
Tlf: 890-1332 / 895-3641
Fax: 895-8322

- Securities and Exchange Commission (SEC)
SEC Bldg., EDSA, Greenhills, Mandaluyong City
Tlf: 726-0931 a 39
Fax: 725-5293

- Banko Sentral ng Filipinas
A. Mabini cor P. Ocampo Sts., Malate, Manila
Tlf: 524-7011
Fax: 523-1252

GUÍA DE DIRECCIONES DE INTERÉS DEL PAÍS EN INTERNET

· Periódicos locales

- | | |
|------------------------------------|---|
| 1. Business World - | http://bworld.com.ph |
| 2. The Philippine Daily Inquirer - | http://www.inquirer.net |
| 3. The Philippine Star - | http://www.philstar.com |
| 4. ABS-CBN News - | http://www.abs-cbnnews.com |
| 5. Manila Bulletin - | http://www.mb.com.ph |

· Agencias y Ministerios económicos y financieros

- | | |
|--|---|
| 1. Philippine Government - | http://www.gov.ph |
| 2. National Economic and Development Authority - | http://www.neda.gov.ph |
| 3. Banko Sentral ng Pilipinas - | http://www.bsp.gov.ph |
| 4. Department of Finance - | http://www.dof.gov.ph |
| 5. Department of Trade and Industry - | http://www.dti.gov.ph |
| 6. National Statistics Office - | http://www.nso.gov.ph |



- | | |
|--|---|
| 7. National Statistics Coordination Board | http://www.nscb.gov.ph |
| 8. Department of Agrarian Reform - | http://www.dar.gov.ph |
| 9. Department of Agriculture - | http://www.da.gov.ph |
| 10. Department of Budget and Management - | http://www.dbm.gov.ph |
| 11. Department of Education, culture & Sports - | http://www.deped.gov.ph |
| 12. Department of Energy | http://www.doe.gov.ph |
| 13. Department of Environment and Natural Resources | http://www.denr.gov.ph |
| 14. Department of Foreign Affairs - | http://www.dfa.gov.ph |
| 15. Department of Health - | http://www.doh.gov.ph |
| 16. Department of Justice - | http://www.doj.gov.ph |
| 17. Department of Labour and Employment - | http://www.dole.gov.ph |
| 18. Department Of Interior and Local Government - | http://www.dilg.gov.ph |
| 19. Department of Social Welfare and Development - | http://www.dswd.gov.ph |
| 20. Department of Tourism - | http://dot.gov.ph |
| 21. Department of Transportation and Communication | http://www.dotc.gov.ph |
| 22. Department of Science and Technology - | http://www.dost.gov.ph |
| 23. Asian Development Bank - | http://www.adb.org |
| 24. The World Bank - | http://www.worldbank.org |
| 25. Philippine Exporters Confederation - | http://www.philexport.ph |
| · Cámaras de Comercio y Organizaciones Empresariales | |
| 1. Philippine Chamber of Commerce and Industry - | http://www.philcham.com |
| 2. European Chamber of Commerce of the Philippines - | http://www.eccp.com |
| 3. The Makati Business Club, Inc. - | http://www.mbc.com.ph |
| 4. The European Union - | http://www.europa.eu.int |



BIBLIOGRAFÍA

Web:

Philippine Government	http://www.gov.ph
National Economic and Development Authority	http://www.neda.gov.ph
Department of Trade and Industry	http://www.dti.gov.ph
National Statistics Office	http://www.nso.gov.ph
Department of Energy	http://www.doe.gov.ph
Department of Environment and Natural Resource	http://www.denr.gov.ph
Department of Foreign Affairs	http://www.dfa.gov.ph
Asian Development Bank -	http://www.adb.org
National Statistics Coordination Board	http://www.nscb.gov.ph/csd/default.asp

Otras páginas:

<http://www.findstone.com>
<http://www.intracen.org/tradstat/welcome.htm>
<http://www.atpf.org/public/tradestatistics.html>
<http://www.romblon.homestead.com.html>
<http://www.aseansec.org/13100.htm>
www.istat.it/economia/commercioestero/Data
<http://www.fita.org/>
www.pmea-site.com
<http://www.erc.gov.ph>

Fondos documentales:

How to invest in the Philippines
Joaquín Cunanan&Co.
Ed.PriceWaterhouseCoopers

Guía de negocios de Filipinas
INSTITUTO COMERCIO EXTERIOR
Julio 2001



Guía País: Filipinas

INSTITUTO COMERCIO EXTERIOR

Abril 2004

Doing Business in the Philippines

SGV&Co.

2003 Edition

Philippine Buyer's Directory (edition 2003)

Ed.Data Business Systems Corp., año 2003

Entrevistas :

- Mr. Ernest JP Patanao (Consultor experto industria del Mármol antiguo coordinador del centro de mármol de Bulacan)
- Ingeniero Arnilo Milaor (Gobierno Región IV: Romblón)
- Mr. Jacinto M.Macatol (Presidente cooperativa de Mármol de Romblón)
- Mr. José A. Fonte (Vice-Gobernador of Province of Romblón)
- Mrs. Sonia Valdeavilla (Business Development Manager for Construction Material /services of Dep.of trade and Industry of the Philippines)
- Mr. Abel L. NgSinco (Presidente de la Asociación del Mármol de Filipinas)
- Señor José Chicharro (ex distribuidor de mármol y granito en Filipinas)
- Sra. Marcela Mendi (arquitecta de la Agencia Española de Cooperación en Filipinas)

Visitas realizadas:

Philippine Mineral Exploration Assotiation

Canteras de la cooperativa de Romblón, y visita a la cooperativa.(Romblón).

ANEXOS



Anexo I: Desglose de Regiones y Provincias de Filipinas.

Regions	Provinces
National Capital Region a. Cities 1. Manila City 2. Quezon City 3. Kalookan City 4. Pasay City 5. Makati City 6. Mandaluyong City 7. Muntinlupa City 8. Pasig City 9. Las Pinas City 10. Marikina City 11. Paranaque City 12. Malabon 13. Valenzuela	
Cordillera Administrative Region	Abra Apayao Benguet Ifugao Kalinga Mountain Province
Region I – Ilocos Region	Ilocos Norte Ilocos Sur La Union Pangasinan
Region II – Cagayan Valley	Batanes Cagayan Isabela Nueva Viscaya Quirino
Region III – Central Luzon	Aurora Bataan Bulacan Nueva Ecija Pampanga Tarlac Zambales
Region IV – Southern Tagalog	Batangas Cavite



Piedra Natural: Mármol y Granito – M^a Ángeles Martí Bravo

	Laguna Marinduque Occidental Mindoro Oriental Mindoro Palawan Quezon Rizal Romblon
Region V – Bicol Region	Albay Camarines Norte Camarines Sur Catanduanes Masbate Sorsogon
Region VI – Western Visayas	Aklan Antique Capiz Iloilo Guimaras Negros Occidental
Region VII – Central Visayas	Bohol Cebu Negros Oriental Siquijor
Region VIII – Eastern Visayas	Biliran Leyte Southern Leyte Northern Samar Eastern Samar Western Samar
Region IX – Western Mindanao	Basilan Zamboanga del Norte Zamboanga del Sur Zamboanga Sibugay
Region X – Northern Mindanao	Bukidnon Camiguin Misamis Occidental Misamis Oriental
Region XI – Southern Mindanao	Davao del Norte Davao del Sur Davao Oriental South Cotabato Saranggani Compostela Valley
Region XII – Central Mindanao	Lanao del Norte North Cotabato Sultan Kudarat
Autonomous Region for Muslim Mindanao (ARMM)	Lanao del Sur Maguindanao Sulu Tawi-tawi
CARAGA Region	Agusan del Norte Agusan del Sur Surigao del Norte Surigao del Sur



Anexo II: EMPRESAS FILIPINAS IMPORTADORAS 2003 – FILIPINAS Y LISTADO DE FABRICANTES FILIPINOS.

- La empresa **Ayala Land** Y **JDS Construction Phils.** Han importado mucho material de la empresa **INGEMAR**

- **FERRARI STONE CRAFT INC.**
3270-A Merville Annex Road,
Pasay City, Metro Manila
Tel: (632) 824-4851
Fax: (632) 824-5409
E-mail: gaimport@gimci.com.ph
Persona de Contacto: Mr. Jacob Koipuram
Importó de la **empresa Euomos**

- **JOY MARBLE CENTER**
222 P. Santiago St., Paso de Blas,
Valenzuela City, Metro Manila
Tel: (632) 294-2833 to 34
Fax: (632) 294-2840
Persona de Contacto: Mrs. Josefina Go
Importó de **Ingemar** y de **Euomos**

- **PRIT ENTERPRISES, INC**
5888 Enriquez cor. Gloria Sts., Barangay Poblacion
Makati City, Metro Manila
Tel: (632) 890-3407; 895-9775; 890-9834 to 35
Fax: (632) 890-3408
E-mail: prit@skyinet.net
Persona de Contacto: Mr. Shrikamt Ward
Importó de **Delta Divisas**

- **EUROASIA MARBLE & GRANITE**
UGF-C Quadrillion Mansion, N. Domingo corner M. Patero
San Juan , Manila
Tel: (632)726-3638
Fax: (632)726-3638 local 103
E-mail: granite@broline.com
www.euroasiagranite.com
Contact Person: Mrs. Emma Agarem (Purchasing Department)
Importado de **Ingemar** y de **Bermarmol**

- **LIBERTY MARBLE & GRANITE**
223 Nicanor García Str., Bel-Air Village II
Makati City, Metro Manila



Piedra Natural: Mármol y Granito – M^a Ángeles Martí Bravo

Tel: (632) 8906121
Fax: (632) 8906923
E-mail:libertymarble@skyinet.net
Persona de Contacto: Mrs. Dinggay Espiritu (Executive Vice-President)
Importó de **Euromos**

MONDO STONE
2/F Dacon Bldg, Pasong Tamo Extension,
Makati City, Metro Manila
Tel: (632) 816 7173 / 78; 728 6141
Fax: (632) 816 7187
E-mail: mondostone@mydestiny.com
Persona de Contacto: Mr. Rafael Castellanos
Representa varias empresas de Mármoles y Granito de España

Referencia de Asociación del Mármol Filipino y de la Asociación Filipina de exploraciones mineras.

MARBLE ASSOCIATION OF THE PHILIPPINES

112-F Pluto Street,
Quezon City 1106
Telefax: (632) 453-1111
453-2222
President: Architect Abraham L. NgSinco

PHILIPPINE MINERAL EXPLORATION ASSOCIATION

C/O Indophil Resources Philippines, Inc.
Level 3 L&F Bldg. 107 Aguirre St.
Legaspi Village, Makati City
Tel: (632) 810-1399
Fax:(632) 752 1446
President: Mr. Tony Robbins



LISTA DE FABRICANTES/PROCESADORES FILIPINOS
Pavimentos de Marmol y Granito
68.02

TERESA MARBLE CORPORATION

117 Shaw Boulevard
Pasig City, Metro Manila, Philippines
(632) 631-9123 / 631-9125
(632) 633-5249 / 632-7621
tmcagd@evoserve.com ;
annie@teresamarble.com;james@teresamarble.com
Ms. Debi Dee (Marketing Manager)
Fab/Exp. pavimentos de mármol

JABAR ENTERPRISES

12D 18th Avenue near Boni Serrano, Cubao
Quezon Vity, Metro Manila
(632) 912-5686
(632) 912-6024
jabar@abarquez.com.ph
Mr. Julio F. Abarquez
Fab./Dist./Exp. de pavimentos de Marmol y Granito

MARBLELAND MINING & DEVELOPMENT CORP

68 Kalayaan Avenue, Dilliman
Quezon City, Metro Manila
(632) 922-5015 / 922-8651
(632) 921-5853
mpcmktg@mnl.cyberspace.com.ph
Mr. Donato Pangilinan / Mr. Alan Jay Sebastian
Fab./Dist./Exp. de pavimentos de Marmol

ADVENTURE TRADING CORPORATION

Rm. 203 Zaravel Bldg., Business Center Bldg., 27-31
Congressional Ave.,
Quezon City, Metro Manila
(632) 926-1589/ 4556102
(632) 926-1589 Telefax
atcmarble@yahoo.com.ph
Ms Nora Tan
Fab. / Exp. De pavimentos de Marmol

OROPHIL STONECRAFT INC.

Room 209, Computer Graphics Bldg., 23-25 Gilmor Ave.
Quezon City, Metro Manila
(632) 721-8671
(632) 721-4687
oro@info.com.ph
Mr. Romero Roque



Fab./Exp. de pavimentos de Marmol

PHILIPPINE DEVELOPMENT & INDUSTRIAL CORP

Suite 504, State Condominium I, Salcedo Str., Legaspi Village,

Makati City, Metro Manila

(632) 818-3626/ 818-3627

(632) 818-3623

pdicmarble@netasia.net

Mr. Eduardo V. Villanueva

Fab./Exp. de pavimentos de Marmol

PHILS GRANITE STONE CORP.

152 Lopez Rizal Str.,

Mandaluyong City, Metro Manila

(632) 533-1863/ 718-0178

(632) 531-1767

pgsc@pacific.net.ph

Ms. Bed Bonete

Fab./Exp. de pavimentos de Marmol

SINDOPHIL, INC.

2319 Aurora Blvd.,

Pasig City, Metro Manila

(632) 831-7922

(632) 833-4241

sindoph@wavephil.com

Ms. Victoria Chalid (President)

Fab./Exp. de pavimentos de Marmol

C& B MARBLE CORPORATION

maginao, San Rafael

Bulacan

(6344) 677-0954 / 56

(6344) 677-0063

cnb@digitelone.com

Mr. Bonifacio Isidro / Mr. Edwin Veneracion

Fab./Exp. de pavimentos de Marmol

COLOR MY WORLD

112F Pluto St.,

Quezon City, Metro Manila

(632) 4531111/4532222/2597975

(632) 4531111/4532222/2597975

cmw@ngsinco.com.ph

Mr. Abraham L. Ng Sinco

Fab./Exp. de pavimentos de Marmol

D.F. SABARIAGA MARBLE

Sampaloc, San Rafael

Bulacan



(6344) 673-1267
(6344) 673-1260
Ms. Francie Sabariaga
ccs@mydestiny.net; cml@digitelone.com
Fab./Exp. de pavimentos de Marmol

GUILLEM MARBLE CORPORATION

297 Gen. Luis St., Bo. Kaybiga
Novaliches, Quezon City, Metro Manila
(632) 939-5821/4185283
(632) 937-3667
gerbelsky@pacific.net.ph
Mrs. Milagros Viray / Mr. Geremias Viray
Fab./Exp. de pavimentos de Marmol

KEN DRAGON CORPORATION

Unit 4 Park Mail 8182, Press. Avenue, Bf Homes,
Parañaque, Metro Manila
(632) 826-6345
(632) 826-6345 Telefax
kendragon@yahoo.com
Ms. Cecille Callao 7 Mr. Manuel Bacay
Fab./Exp. de pavimentos de Marmol

DIAMANT-BOART PHILS., INC.

345 South Superhighway, Bo. Santo Niño,
Parañaque, Metro Manila
(632) 823-8173 a 76
(632) 823-8177
diamant@proline.com
Ms. Eileen Yap; Mr. Albert Marania (Gen.Manager)
Fab./Exp. de pavimentos de Marmol

M'LAN INTERNATIONAL MARKETING

140 Pancho Villa, Pinaglabanan
San Juan, Metro Manila
(632) 723-7698 / 725-2629
(632) 725-2629
mlanmark@pworld.net.ph
Ms. Bebat Nabong
Fab./Exp. de pavimentos de Marmol

MADEKA MARBLE ENTERPRISES

40 Sampaguita Av., Mapayapa Village, Capitol Hills
Quezon City, Metro Manila
(632) 931-3643
(632) 931-5537
francis@madekastone.com
Mr. Francisco G. Cardenas
Fab./Exp. de pavimentos de Marmol



N.S. SALVADOR MARBLE CONSTRUCTION CORP.

22 Oak Ville St., White Plains
Quezon City, Metro Manila
(632) 912-6793 / 94
(632) 912-6499
salvador@nsmarble.com
Mr. Nelson Salvador
Fab./Exp. de pavimentos de Marmol

RAPHAEL LEGACY DESIGNS, INC.

H. Abellana Ext., Pagsabungan
Mandaue City
(6332) 345-0241 / 42
(6332) 346-9197
raphael@mosaicom.com
Mr. Charles Belleza
Fab./Exp. de pavimentos de Marmol

RICHMARBLE INTERNATIONAL CORP.

21 Richwood Drive, Parkline Estate
Marikina, Metro manila
(632) 941-7601
(632) 934-5677
waniz@iname.com
Ms. Cora Arabelo
Fab./Exp. de pavimentos de Marmol

ROMBLOM MARBLE MPC

41 Palo Alto Habay,
Bacoor, Cavite
(6346) 434-9838
(6346) 970-0153
Mr. Jack Macatol
imacatol@yahoo.com
Fab./Exp. de pavimentos de Marmol

SUJO MARBLE CORPORATION

52 P. Tuazon Blvd., Cubao,
Quezon City, Metro Manila
(632) 724-9010 / 724-5221
(632) 725-5446
sujomrbl@pworld.net.ph
Mr. Jose V. Garcia
Fab./Exp. de pavimentos de Marmol

SUNROCK MINING & DEVELOPMENT CORP.

Leon Lllido St.,
General Santos City
(6383) 553-6374



(6383) 552-6193
Mr. Jose Rey Bebot Villaflor
Fab./Exp. de pavimentos de Marmol

TUDOR MINERAL EXPLORATION CORP.

Prince Plaza Condo I, 106 Legaspi St.,
Makati City, Metro Manila
(632) 892-9950
(632) 892-9869
tudormrb@info.com.ph
Atty. Nestor Domingo
Fab./Exp. de pavimentos de Marmol

UNITED ASIA INTERNATIONAL MARBLE CORP.

283- A Visayas Av.,
Quezon City, Metro Manila
(632) 920-8808 / 924-8326
(632) 920-8808 Telefax
vaimc@hotmail.com
Ms. Dalyn Dizon
Fab./Exp. de pavimentos de Marmol

SOUTH PACIFIC INTERNATIONAL DEV'T CORP.

Rm.504 State Condominium 1, Salcedo St.
Legaspi Village, Makati City
(632) 8183626 / 8183627
(632)8183623
Mr. Eduardo V. Villanueva
Fab/Exp. De pavimentos de Mármol

MAP-MPCI

TESDA Compound
Tabang, Guiguinto, Bulacan
(044)690061
(044)690061
Philip P.
Fab/Exp. De pavimentos de Mármol

TOWER MASONRY AND STONCRAFTS INC.

Unit 1001 Soliven Comml. Complex Edsa
Greenhills San Juan, Metro Manila
(632) 7215188 / 7226435 / 7215379
(632)7226435
Julito R. Villanueva
Fab/Exp. De pavimentos de Mármol



Anexo III

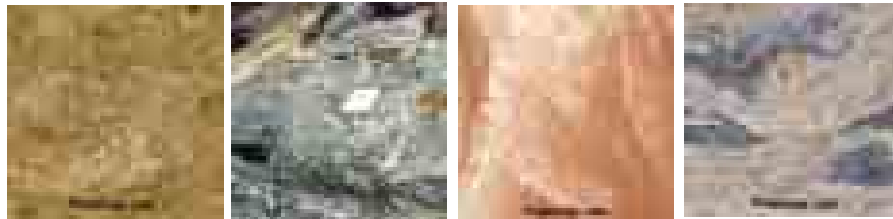
Marbles from Philippines



Jania Crema

Rosa Angelina

Rosamistica




Sierra Madre

Negro

Tea Rose

Tiger Skin



Alagao Beige

Golden Primavera

Capistrano



Anexo IV: Philippine Mining Act of 1995

El texto completo de dicha ley puede encontrarse en las siguientes direcciones de internet:

http://www.mmaj.go.jp/mmaj_e/asianlaw/philippine.html

<http://www.psdn.org.ph/chmbio/ra7942.html>



Anexo V: Exportaciones de mármol y granito de Filipinas los últimos cinco años.

VOLUME AND VALUE OF EXPORTS: 1999

PSCC CODE	COMMODITY DESCRIPTION	CO	COUNTRY OF DESTINATION	GROSSKILO (in Kg)	FOB VALUE (in US\$)
2731201	MARBLE&TRAVERTINE,CRUDE OR ROUGHLY, TRIMMED	164	CHINA, PEOPLE'S REP. OF	85.600	5.356
2731201	MARBLE&TRAVERTINE,CRUDE OR ROUGHLY, TRIMMED	168	TAIWAN (REP. OF CHINA)	52.436.466	1.761.527
2731201	MARBLE&TRAVERTINE,CRUDE OR ROUGHLY, TRIMMED	412	JAPAN (EXCLUDES OKINAWA)	87.600	27.552
2731201	MARBLE&TRAVERTINE,CRUDE OR ROUGHLY, TRIMMED	424	JORDAN	18.000	500
2731201	MARBLE&TRAVERTINE,CRUDE OR ROUGHLY, TRIMMED	440	KOREA, REP. OF (SOUTH)	14.580	2.700
2731201	MARBLE&TRAVERTINE,CRUDE OR ROUGHLY, TRIMMED	720	SINGAPORE	740.000	22.651
2731201	MARBLE&TRAVERTINE,CRUDE OR ROUGHLY, TRIMMED	860	UNITED STATES OF AMERICA	600	4.000
2731202	MARBLE & TRAVERTINE,CUT,BY SAWING/OTHWS INTO BLOCKS OF SQ/RECTNGLR SHAPE	016	AMERICAN SAMOA	3.200	1.500
2731202	MARBLE & TRAVERTINE,CUT,BY SAWING/OTHWS INTO BLOCKS OF SQ/RECTNGLR SHAPE	164	CHINA, PEOPLE'S REP. OF	233.720	55.969
2731202	MARBLE & TRAVERTINE,CUT,BY SAWING/OTHWS INTO BLOCKS OF SQ/RECTNGLR SHAPE	168	TAIWAN (REP. OF CHINA)	8.240.044	1.097.874
2731202	MARBLE & TRAVERTINE,CUT,BY SAWING/OTHWS INTO BLOCKS OF SQ/RECTNGLR SHAPE	364	HONGKONG	159.270	40.608
2731202	MARBLE & TRAVERTINE,CUT,BY SAWING/OTHWS INTO BLOCKS OF SQ/RECTNGLR SHAPE	412	JAPAN (EXCLUDES OKINAWA)	947.672	317.206
2731202	MARBLE & TRAVERTINE,CUT,BY SAWING/OTHWS INTO BLOCKS OF SQ/RECTNGLR SHAPE	704	SAUDI ARABIA	632	3.216
2731202	MARBLE & TRAVERTINE,CUT,BY SAWING/OTHWS INTO BLOCKS OF SQ/RECTNGLR SHAPE	720	SINGAPORE	20.560	15.142
2731202	MARBLE & TRAVERTINE,CUT,BY SAWING/OTHWS INTO BLOCKS OF SQ/RECTNGLR SHAPE	860	UNITED STATES OF AMERICA	19.000	14.844
2731302	GRANITE, CUT, BY SAWING/OTHWS, INTO BLOCK/SLABS OF SQ/RECTNGLR SHAPE	364	HONGKONG	129.000	111.390

Piedra Natural: Mármol y Granito – M^a Ángeles Martí Bravo

2731302	GRANITE, CUT, BY SAWING/OTHSWS, INTO BLOCK/SLABS OF SQ/RECTNGLR SHAPE	522	MARSHALL ISLANDS, REP. OF	800	400
---------	--	-----	---------------------------------	-----	-----

VOLUME AND VALUE OF EXPORTS: 2000

PSCC CODE	COMMODITY DESCRIPTION	CO	COUNTRY OF DESTINATION	GROSSKILO (in Kg)	FOB VALUE (in US\$)
2731201	MARBLE&TRAVERTINE,CRUDE OR ROUGHLY, TRIMMED	164	CHINA, PEOPLE'S REP. OF	254.425	65.693
2731201	MARBLE&TRAVERTINE,CRUDE OR ROUGHLY, TRIMMED	168	TAIWAN (REP. OF CHINA)	24.402.530	920.322
2731201	MARBLE&TRAVERTINE,CRUDE OR ROUGHLY, TRIMMED	309	GERMANY	33.370	2.580
2731201	MARBLE&TRAVERTINE,CRUDE OR ROUGHLY, TRIMMED	364	HONGKONG JAPAN (EXCLUDES OKINAWA)	15.000	823
2731201	MARBLE&TRAVERTINE,CRUDE OR ROUGHLY, TRIMMED	412	KOREA, REP. OF (SOUTH)	64.145	15.326
2731201	MARBLE&TRAVERTINE,CRUDE OR ROUGHLY, TRIMMED	440	GUAM	17.000	1.240
2731201	MARBLE AND TRAVERTINE, MERELY CUT, BY SAWING OR OTHERWISE, INTO BLOCKS [OR SLABS] OF A SQUARE OR REC	868	BRUNEI DARUSSALAM	17.000	1.977
2731202	MARBLE AND TRAVERTINE, MERELY CUT, BY SAWING OR OTHERWISE, INTO BLOCKS [OR SLABS] OF A SQUARE OR REC	064	CHINA, PEOPLE'S REP. OF	18.000	8.580
2731202	MARBLE AND TRAVERTINE, MERELY CUT, BY SAWING OR OTHERWISE, INTO BLOCKS [OR SLABS] OF A SQUARE OR REC	108	TAIWAN (REP. OF CHINA)	48.210	8.035
2731202	MARBLE AND TRAVERTINE, MERELY CUT, BY SAWING OR OTHERWISE, INTO BLOCKS [OR SLABS] OF A SQUARE OR REC	164	HONGKONG	1.977.242	469.897
2731202	MARBLE AND TRAVERTINE, MERELY CUT, BY SAWING OR OTHERWISE, INTO BLOCKS [OR SLABS] OF A SQUARE OR REC	168	JAPAN (EXCLUDES OKINAWA)	6.649.525	1.064.259
2731202	MARBLE AND TRAVERTINE, MERELY CUT, BY SAWING OR OTHERWISE, INTO BLOCKS [OR SLABS] OF A SQUARE OR REC	364	KOREA, REP. OF (SOUTH)	1.787.119	441.724
2731202	MARBLE AND TRAVERTINE, MERELY CUT, BY SAWING OR OTHERWISE, INTO BLOCKS [OR SLABS] OF A SQUARE OR REC	412		813.633	304.525
2731202	MARBLE AND TRAVERTINE, MERELY CUT, BY SAWING OR OTHERWISE, INTO BLOCKS [OR SLABS] OF A SQUARE OR REC	440		20.000	5.235

Piedra Natural: Mármol y Granito – M^a Ángeles Martí Bravo

2731202	SLABS] OF A SQUARE OR REC MARBLE AND TRAVERTINE, MERELY CUT, BY SAWING OR OTHERWISE, INTO BLOCKS [OR SLABS] OF A SQUARE OR REC MARBLE AND TRAVERTINE, MERELY CUT, BY SAWING OR OTHERWISE, INTO BLOCKS [OR SLABS] OF A SQUARE OR REC MARBLE AND TRAVERTINE, MERELY CUT, BY SAWING OR OTHERWISE, INTO BLOCKS [OR SLABS] OF A SQUARE OR REC	720	SINGAPORE	3.500	2.085
2731202	SLABS] OF A SQUARE OR REC MARBLE AND TRAVERTINE, MERELY CUT, BY SAWING OR OTHERWISE, INTO BLOCKS [OR SLABS] OF A SQUARE OR REC MARBLE AND TRAVERTINE, MERELY CUT, BY SAWING OR OTHERWISE, INTO BLOCKS [OR SLABS] OF A SQUARE OR REC	856	UK OF GREAT BRITAIN AND N. IRELAND	8.750	1.541
2731202	SLABS] OF A SQUARE OR REC MARBLE AND TRAVERTINE, MERELY CUT, BY SAWING OR OTHERWISE, INTO BLOCKS [OR SLABS] OF A SQUARE OR REC MARBLE AND TRAVERTINE, MERELY CUT, BY SAWING OR OTHERWISE, INTO BLOCKS [OR SLABS] OF A SQUARE OR REC	860	UNITED STATES OF AMERICA	103.500	77.392
2731202	SLABS] OF A SQUARE OR REC GRANITE, MERELY CUT, BY SAWING OR OTHERWISE, INTO BLOCKS [OR SLABS] OF A SQUARE OR RECTANGULAR SHAPE	868	GUAM	31.400	20.662
2731302	OR RECTANGULAR SHAPE GRANITE, MERELY CUT, BY SAWING OR OTHERWISE, INTO BLOCKS [OR SLABS] OF A SQUARE OR RECTANGULAR SHAPE	364	HONGKONG	22.000	40.250
2731302	OR RECTANGULAR SHAPE GRANITE, MERELY CUT, BY SAWING OR OTHERWISE, INTO BLOCKS [OR SLABS] OF A SQUARE OR RECTANGULAR SHAPE	720	SINGAPORE	3.470	2.028
2731302	OR RECTANGULAR SHAPE GRANITE, MERELY CUT, BY SAWING OR OTHERWISE, INTO BLOCKS [OR SLABS] OF A SQUARE OR RECTANGULAR SHAPE	856	UK OF GREAT BRITAIN AND N. IRELAND	4.338	1.943
2731302	OR RECTANGULAR SHAPE	892	VIETNAM	143.000	93.618

VOLUME AND VALUE OF EXPORTS: 2001

PSCC CODE	COMMODITY DESCRIPTION	CO	COUNTRY OF DESTINATION	GROSSKILO (in Kg)	FOB VALUE (in US\$)
2731201	MARBLE&TRAVERTINE,CRUDE OR ROUGHLY, TRIMMED	164	CHINA, PEOPLE'S REP. OF	538.168	57.085
2731201	MARBLE&TRAVERTINE,CRUDE OR ROUGHLY, TRIMMED	168	TAIWAN (REP. OF CHINA)	14.190.160	475.126
2731201	MARBLE&TRAVERTINE,CRUDE OR ROUGHLY, TRIMMED	309	GERMANY	18.750	1.674
2731201	MARBLE&TRAVERTINE,CRUDE OR ROUGHLY, TRIMMED	364	HONGKONG	132.450	10.555
2731201	MARBLE&TRAVERTINE,CRUDE OR ROUGHLY, TRIMMED	412	JAPAN (EXCLUDES OKINAWA)	20.000	1.860

Piedra Natural: Mármol y Granito – M^a Ángeles Martí Bravo

2731201	MARBLE&TRAVERTINE,CRUDE OR ROUGHLY, TRIMMED	440	KOREA, REP. OF (SOUTH)	274.260	29.266
2731201	MARBLE&TRAVERTINE,CRUDE OR ROUGHLY, TRIMMED	860	UNITED STATES OF AMERICA	18.060	15.430
2731202	MARBLE AND TRAVERTINE, MERELY CUT, BY SAWING OR OTHERWISE, INTO BLOCKS [OR SLABS] OF A SQUARE OR REC	164	CHINA, PEOPLE'S REP. OF	3.467.974	590.484
2731202	MARBLE AND TRAVERTINE, MERELY CUT, BY SAWING OR OTHERWISE, INTO BLOCKS [OR SLABS] OF A SQUARE OR REC	168	TAIWAN (REP. OF CHINA)	2.500.820	301.162
2731202	MARBLE AND TRAVERTINE, MERELY CUT, BY SAWING OR OTHERWISE, INTO BLOCKS [OR SLABS] OF A SQUARE OR REC	364	HONGKONG	2.148.532	523.931
2731202	MARBLE AND TRAVERTINE, MERELY CUT, BY SAWING OR OTHERWISE, INTO BLOCKS [OR SLABS] OF A SQUARE OR REC	400	ITALY	30.000	4.550
2731202	MARBLE AND TRAVERTINE, MERELY CUT, BY SAWING OR OTHERWISE, INTO BLOCKS [OR SLABS] OF A SQUARE OR REC	412	JAPAN (EXCLUDES OKINAWA)	275.940	115.120
2731202	MARBLE AND TRAVERTINE, MERELY CUT, BY SAWING OR OTHERWISE, INTO BLOCKS [OR SLABS] OF A SQUARE OR REC	440	KOREA, REP. OF (SOUTH)	211.575	76.955
2731202	MARBLE AND TRAVERTINE, MERELY CUT, BY SAWING OR OTHERWISE, INTO BLOCKS [OR SLABS] OF A SQUARE OR REC	500	MALAYSIA (FEDERATION OF MALAYA)	10.917	4.193
2731202	MARBLE AND TRAVERTINE, MERELY CUT, BY SAWING OR OTHERWISE, INTO BLOCKS [OR SLABS] OF A SQUARE OR REC	720	SINGAPORE	39.000	6.150
2731202	MARBLE AND TRAVERTINE, MERELY CUT, BY SAWING OR OTHERWISE, INTO BLOCKS [OR SLABS] OF A SQUARE OR REC	856	UK OF GREAT BRITAIN AND N. IRELAND	22.000	2.640
2731202	MARBLE AND TRAVERTINE, MERELY CUT, BY SAWING OR OTHERWISE, INTO BLOCKS [OR SLABS] OF A SQUARE OR REC	860	UNITED STATES OF AMERICA	89.302	72.404
2731203	ECAUSSINE & OTH CALCAREOUS MONMNTL/BLDG STONE SP G 2.5/MORE, & ALABASTER	164	CHINA, PEOPLE'S REP. OF	161.731	43.926
2731203	ECAUSSINE & OTH CALCAREOUS MONMNTL/BLDG STONE SP G 2.5/MORE, & ALABASTER	168	TAIWAN (REP. OF CHINA)	38.500.000	65.600
2731204	MARBLE AND TRAVERTINE, MERELY CUT, BY SAWING OR OTHERWISE, INTO SLABS OF A SQUARE OR RECTANGULAR SHA	164	CHINA, PEOPLE'S REP. OF	47.060	12.956
2731302	GRANITE, MERELY CUT, BY SAWING OR OTHERWISE, INTO BLOCKS [OR SLABS] OF A SQUARE OR RECTANGULAR SHAPE	016	AMERICAN SAMOA	1.530	200

Piedra Natural: Mármol y Granito – M^a Ángeles Martí Bravo

2731302	GRANITE, MERELY CUT, BY SAWING OR OTHERWISE, INTO BLOCKS [OR SLABS] OF A SQUARE OR RECTANGULAR SHAPE	364	HONGKONG	22.000	7.800
---------	--	-----	----------	--------	-------

VOLUME AND VALUE OF EXPORTS: 2002

pssc	commodity description	co	country	gross kilogram	fob in usd
2731201	MARBLE&TRAVERTINE,CRUDE OR ROUGHLY, TRIMMED	064	BELGIUM	105.000	3.885
2731201	MARBLE&TRAVERTINE,CRUDE OR ROUGHLY, TRIMMED	164	CHINA, PEOPLE'S REP. OF	2.258.797	183.140
2731201	MARBLE&TRAVERTINE,CRUDE OR ROUGHLY, TRIMMED	168	TAIWAN (REP. OF CHINA)	11.916.456	345.182
2731201	MARBLE&TRAVERTINE,CRUDE OR ROUGHLY, TRIMMED	364	HONGKONG	25.696	3.340
2731201	MARBLE&TRAVERTINE,CRUDE OR ROUGHLY, TRIMMED	412	JAPAN (EXCLUDES OKINAWA)	150.000	8.400
2731201	MARBLE&TRAVERTINE,CRUDE OR ROUGHLY, TRIMMED	440	KOREA, REP. OF (SOUTH)	27.009	2.170
2731201	MARBLE&TRAVERTINE,CRUDE OR ROUGHLY, TRIMMED	860	UNITED STATES OF AMERICA	18.000	22.888
2731202	MARBLE AND TRAVERTINE, MERELY CUT, BY SAWING OR OTHERWISE, INTO BLOCKS [OR SLABS] OF A SQUARE OR REC	036	AUSTRALIA	34.000	9.072
2731202	MARBLE AND TRAVERTINE, MERELY CUT, BY SAWING OR OTHERWISE, INTO BLOCKS [OR SLABS] OF A SQUARE OR REC	064	BELGIUM	43.781	11.900
2731202	MARBLE AND TRAVERTINE, MERELY CUT, BY SAWING OR OTHERWISE, INTO BLOCKS [OR SLABS] OF A SQUARE OR REC	164	CHINA, PEOPLE'S REP. OF	12.027.588	1.375.852
2731202	MARBLE AND TRAVERTINE, MERELY CUT, BY SAWING OR OTHERWISE, INTO BLOCKS [OR SLABS] OF A SQUARE OR REC	168	TAIWAN (REP. OF CHINA)	633.388	81.916
2731202	MARBLE AND TRAVERTINE, MERELY CUT, BY SAWING OR OTHERWISE, INTO BLOCKS [OR SLABS] OF A SQUARE OR REC	196	COSTA RICA	2.074	5.631
2731202	MARBLE AND TRAVERTINE, MERELY CUT, BY SAWING OR OTHERWISE, INTO BLOCKS [OR SLABS] OF A SQUARE OR REC	364	HONGKONG	1.328.573	198.593
2731202	MARBLE AND TRAVERTINE, MERELY CUT, BY SAWING OR	400	ITALY	176.087	30.885

Piedra Natural: Mármol y Granito – M^a Ángeles Martí Bravo

Psc code	commodity description	co	country of destination	grosskilo	FOB value in US\$
2731201	MARBLE&TRAVERTINE,CRUDE OR ROUGHLY, TRIMMED	036	AUSTRALIA	18.000	1.890
2731201	MARBLE&TRAVERTINE,CRUDE OR ROUGHLY, TRIMMED	164	CHINA, PEOPLE'S REP. OF	4.960.065	286.128
2731201	MARBLE&TRAVERTINE,CRUDE OR ROUGHLY, TRIMMED	168	TAIWAN (REP. OF CHINA)	16.569.063	490.093
2731201	MARBLE&TRAVERTINE,CRUDE OR ROUGHLY, TRIMMED	364	HONGKONG	47.778	5.374
2731201	MARBLE&TRAVERTINE,CRUDE OR ROUGHLY, TRIMMED	400	ITALY	55.777	6.669
2731201	MARBLE&TRAVERTINE,CRUDE OR ROUGHLY, TRIMMED	440	KOREA, REP. OF (SOUTH)	77.520	36.725
2731201	MARBLE&TRAVERTINE,CRUDE OR ROUGHLY, TRIMMED	860	UNITED STATES OF AMERICA	508.000	119.068
2731202	MARBLE AND TRAVERTINE, MERELY CUT, BY SAWING OR OTHERWISE, INTO BLOCKS [OR SLABS] OF A SQUARE OR REC	016	AMERICAN SAMOA	1.000	118
2731202	MARBLE AND TRAVERTINE, MERELY CUT, BY SAWING OR OTHERWISE, INTO BLOCKS [OR SLABS] OF A SQUARE OR REC	036	AUSTRALIA	25.286	14.341
2731202	MARBLE AND TRAVERTINE, MERELY CUT, BY SAWING OR OTHERWISE, INTO BLOCKS [OR SLABS] OF A SQUARE OR REC	064	BELGIUM	560.035	68.755
2731202	MARBLE AND TRAVERTINE, MERELY CUT, BY SAWING OR OTHERWISE, INTO BLOCKS [OR SLABS] OF A SQUARE OR REC	164	CHINA, PEOPLE'S REP. OF	7.084.887	631.624
2731202	MARBLE AND TRAVERTINE, MERELY CUT, BY SAWING OR OTHERWISE, INTO BLOCKS [OR SLABS] OF A SQUARE OR REC	168	TAIWAN (REP. OF CHINA)	1.793.531	87.568
2731202	MARBLE AND TRAVERTINE, MERELY CUT, BY SAWING OR OTHERWISE, INTO BLOCKS [OR SLABS] OF A SQUARE OR REC	364	HONGKONG	1.335.966	192.296
2731202	MARBLE AND TRAVERTINE, MERELY CUT, BY SAWING OR OTHERWISE, INTO BLOCKS [OR SLABS] OF A SQUARE OR REC	400	ITALY	106.281	13.502
2731202	MARBLE AND TRAVERTINE, MERELY CUT, BY SAWING OR OTHERWISE, INTO BLOCKS [OR SLABS] OF A SQUARE OR REC	412	JAPAN (EXCLUDES OKINAWA)	33.000	18.700
2731202	MARBLE AND TRAVERTINE, MERELY CUT, BY SAWING OR OTHERWISE, INTO BLOCKS [OR SLABS] OF A SQUARE OR REC	440	KOREA, REP. OF (SOUTH)	295.080	129.174
2731202	MARBLE AND TRAVERTINE, MERELY	720	SINGAPORE	20.800	18.395

Piedra Natural: Mármol y Granito – M^a Ángeles Martí Bravo

2731202	CUT, BY SAWING OR OTHERWISE, INTO BLOCKS [OR SLABS] OF A SQUARE OR REC MARBLE AND TRAVERTINE, MERELY CUT, BY SAWING OR OTHERWISE, INTO BLOCKS [OR SLABS] OF A SQUARE OR REC	836	UNITED ARAB EMIRATES, N.E.S. 9/	20.000	3.825
2731202	MARBLE AND TRAVERTINE, MERELY CUT, BY SAWING OR OTHERWISE, INTO BLOCKS [OR SLABS] OF A SQUARE OR REC	860	UNITED STATES OF AMERICA	59.380	38.235
2731203	ECAUSSINE & OTH CALCAREOUS MONMNTL/BLDG STONE SP G 2.5/MORE, & ALABASTER	164	CHINA, PEOPLE'S REP. OF	1.391.783	126.303
2731204	MARBLE AND TRAVERTINE, MERELY CUT, BY SAWING OR OTHERWISE, INTO SLABS OF A SQUARE OR RECTANGULAR SHA	860	UNITED STATES OF AMERICA	18.000	11.961
2731302	GRANITE, MERELY CUT, BY SAWING OR OTHERWISE, INTO BLOCKS [OR SLABS] OF A SQUARE OR RECTANGULAR SHAPE	168	TAIWAN (REP. OF CHINA)	20.944	1.388
2731302	GRANITE, MERELY CUT, BY SAWING OR OTHERWISE, INTO BLOCKS [OR SLABS] OF A SQUARE OR RECTANGULAR SHAPE	364	HONGKONG	44.000	26.730
2731305	ADOBE STONE,WTR/NOT ROUGHLY TRIM/CUT BY SAWG/OTHWS, SLAB OF SQ/RECTNGLE	872	HAWAII	86.530	6.902



Anexo VI: Importaciones de mármol y granito en Filipinas por países los últimos diez años y primer cuatrimestre de 2004.

Listado de las operaciones realizadas año 2003 por importadores locales y por país de procedencia.

Listado de las operaciones realizadas primer cuatrimestre 2004 por importadores locales y por país de procedencia.

**Summary of Merchandise Import Suppliers by Regional Blocs
PSCC: 2731202**

marble and travertine, merely cut, by sawing or otherwise, into blocks [or slabs] of a square or rec

**Summary of Merchandise Import Suppliers by Regional Blocs
PSCC: 2731204**

marble and travertine, merely cut, by sawing or otherwise, into slabs of a square or rectangular sha

**Summary of Merchandise Import Suppliers by Regional Blocs
PSCC: 6613400**

marble, travertin & alabastr & art simply cut/sawn, w/ flat/even surface

FOB Value in US Dollars

January - December 2003 /2002 /2001 /2000 /199

MARMOL:

PSCC:273.12.02

	2003			2002					2001		
Country	Quantity	Value	%Share	Quantity	Value	%Share	Difference	%Change	Quantity	Value	%Share
TOTAL IMPORTS OF PSCC: 2731202	172,593	18,237	100.00	515,717	391,253	100.00	-373,016	-95.34	498,443	242,367	100.00
(REGIONAL BLOCS)											
EUROPE	0	0	.00	102,5	49,882	12.75	-49,882	-100.00	104,031	56,131	23.16
EUROPEAN UNION	0	0	.00	102,5	49,882	12.75	-49,882	-100.00	104,031	56,131	23.16
Great Britain And Northern Ireland	0	0	.00	0	0	.00	0		9,606	3,489	1.44
Greece	0	0	.00	102,5	49,882	12.75	-49,882	-100.00	57	26,58	10.97
Italy	0	0	.00	0	0	.00	0		35,425	16,324	6.74
Portugal	0	0	.00	0	0	.00	0		0	0	.00
Spain	0	0	.00	0	0	.00	0		2	9,738	4.02
JAPAN, AUSTRALASIA, OCEANIA & OTH TERR.	0	0	.00	20	4,118	1.05	-4,118	-100.00	960	700	.29
JAPAN & AUSTRALASIA	0	0	.00	20	4,118	1.05	-4,118	-100.00	960	700	.29
Japan	0	0	.00	20	4,118	1.05	-4,118	-100.00	960	700	.29
ASEAN AND OTHER ASIAN COUNTRIES	172,593	18,237	100.00	371,397	324,355	82.90	-306,118	-94.38	341,157	182,101	75.13
ASEAN COUNTRIES	0	0	.00	41,481	15,042	3.84	-15,042	-100.00	219,957	170,081	70.17
Indonesia (Includes West Irian)	0	0	.00	41,481	15,042	3.84	-15,042	-100.00	148,034	132,456	54.65
Malaysia	0	0	.00	0	0	.00	0		20,476	32,25	13.31
Singapore	0	0	.00	0	0	.00	0		1,923	2,999	1.24
Thailand	0	0	.00	0	0	.00	0		49,524	2,376	.98
Vietnam	0	0	.00	0	0	.00	0		0	0	.00
OTHER ASIAN COUNTRIES	0	0	.00	0	0	.00	0		0	0	.00
India	0	0	.00	0	0	.00	0		0	0	.00
GREATER CHINA / KOREA	172,593	18,237	100.00	329,916	309,313	79.06	-291,076	-94.10	121,2	12,02	4.96
China, People'S Rep. Of	172,593	18,237	100.00	125,095	13,179	3.37	5,058	38.38	120	11,55	4.77
Hong Kong S.A.R.	0	0	.00	15,675	2,294	.59	-2,294	-100.00	0	0	.00
Korea, Rep. Of (South)	0	0	.00	189,146	293,84	75.10	-293,84	-100.00	1,2	470	.19

Piedra Natural: Mármol y Granito – M^a Ángeles Martí Bravo

Taiwan	0	0	.00	0	0	.00	0		0	0	.00
MIDDLE EAST AND AFRICA	0	0	.00	21,82	12,898	3.30	-12,898	-100.00	52,295	3,435	1.42
MIDDLE EAST COUNTRIES	0	0	.00	21,82	12,898	3.30	-12,898	-100.00	52,295	3,435	1.42
Iran	0	0	.00	20,52	11,712	2.99	-11,712	-100.00	0	0	.00
Israel	0	0	.00	1,3	1,186	.30	-1,186	-100.00	0	0	.00
Turkey	0	0	.00	0	0	.00	0		52,295	3,435	1.42



Piedra Natural: Mármol y Granito – M^a Ángeles Martí Bravo

		2000					1999				
Difference	%Change	Quantity	Value	%Share	Difference	%Change	Quantity	Value	%Share	Difference	%Change
148,886	61.43	383,472	199,872	100.00	42,495	21.26	316,556	207,551	100.00	-7,679	-3.70
-6,249	-11.13	311,887	159,598	79.85	-103,467	-64.83	122,85	125,84	60.63	33,758	26.83
-6,249	-11.13	311,887	159,598	79.85	-103,467	-64.83	122,85	125,84	60.63	33,758	26.83
-3,489	-100.00	0	0	.00	3,489		0	0	.00	0	
23,302	87.67	137,249	88,272	44.16	-61,692	-69.89	19,5	11,046	5.32	77,226	699.13
-16,324	-100.00	142,413	55,784	27.91	-39,46	-70.74	103,35	114,794	55.31	-59,01	-51.41
0		20,425	7,888	3.95	-7,888	-100.00	0	0	.00	7,888	
-9,738	-100.00	11,8	7,654	3.83	2,084	27.23	0	0	.00	7,654	
3,418	488.29	3,729	11,289	5.65	-10,589	-93.80	0	0	.00	11,289	
3,418	488.29	3,729	11,289	5.65	-10,589	-93.80	0	0	.00	11,289	
3,418	488.29	3,729	11,289	5.65	-10,589	-93.80	0	0	.00	11,289	
142,254	78.12	67,856	28,985	14.50	153,116	528.26	193,706	81,711	39.37	-52,726	-64.53
-155,039	-91.16	8,596	13,668	6.84	156,413	1,144.37	0	0	.00	13,668	
-117,414	-88.64	0	0	.00	132,456		0	0	.00	0	
-32,25	-100.00	0	0	.00	32,25		0	0	.00	0	
-2,999	-100.00	0	0	.00	2,999		0	0	.00	0	
-2,376	-100.00	0	0	.00	2,376		0	0	.00	0	
0		8,596	13,668	6.84	-13,668	-100.00	0	0	.00	13,668	
0		1,9	2,184	1.09	-2,184	-100.00	127,427	59,341	28.59	-57,157	-96.32
0		1,9	2,184	1.09	-2,184	-100.00	127,427	59,341	28.59	-57,157	-96.32
297,293	2,473.32	57,36	13,133	6.57	-1,113	-8.47	66,279	22,37	10.78	-9,237	-41.29
1,629	14.10	26,5	5,706	2.85	5,844	102.42	29,241	2,021	.97	3,685	182.34
2,294		0	0	.00	0		3,708	932	.45	-932	-100.00
293,37	62,419.15	0	0	.00	470		0	0	.00	0	
0		30,86	7,427	3.72	-7,427	-100.00	33,33	19,417	9.36	-11,99	-61.75
9,463	275.49	0	0	.00	3,435		0	0	.00	0	
9,463	275.49	0	0	.00	3,435		0	0	.00	0	
11,712		0	0	.00	0		0	0	.00	0	
1,186		0	0	.00	0		0	0	.00	0	
-3,435	-100.00	0	0	.00	3,435		0	0	.00	0	

Piedra Natural: Mármol y Granito – M^a Ángeles Martí Bravo

PSCC : 273.12.04

Country	2003			2002			Difference	%Change	2001		
	Quantity	Value	%Share	Quantity	Value	%Share			Quantity	Value	%Share
TOTAL IMPORTS OF PSCC: 2731204	372,325	48,989	100.00	533,797	119,238	100.00	-70,249	-58.91	153,271	75,503	100.00
(REGIONAL BLOCS)											
AMERICAS	0	0	.00	0	0	.00	0		1,7	794	1.05
NORTH AMERICA	0	0	.00	0	0	.00	0		1,7	794	1.05
U.S.A. (Excl. Hawaii & Alaska)	0	0	.00	0	0	.00	0		1,7	794	1.05
EUROPE	21,5	7,59	15.49	41,756	22,798	19.12	-15,208	-66.71	132,5	57,791	76.54
EUROPEAN UNION	21,5	7,59	15.49	41,756	22,798	19.12	-15,208	-66.71	132,5	57,791	76.54
Spain	21,5	7,59	15.49	756	1,339	1.12	6,251	466.84	61,5	24,6	32.58
Greece	0	0	.00	21	11,132	9.34	-11,132	-100.00	21	11,635	15.41
Italy	0	0	.00	20	10,327	8.66	-10,327	-100.00	50	21,556	28.55
JAPAN, AUSTRALASIA, OCEANIA & OTH TERR.	2,049	266	.54	0	0	.00	266		0	0	.00
JAPAN & AUSTRALASIA	2,049	266	.54	0	0	.00	266		0	0	.00
Japan	2,049	266	.54	0	0	.00	266		0	0	.00
ASEAN AND OTHER ASIAN COUNTRIES	328,3	40,488	82.65	456,301	78,181	65.57	-37,693	-48.21	19,071	16,918	22.41
ASEAN COUNTRIES	20	10,5	21.43	0	0	.00	10,5		18,746	10,845	14.36
Malaysia	20	10,5	21.43	0	0	.00	10,5		18,746	10,845	14.36
OTHER ASIAN COUNTRIES	0	0	.00	20,5	6,978	5.85	-6,978	-100.00	0	0	.00
India	0	0	.00	20,5	6,978	5.85	-6,978	-100.00	0	0	.00
GREATER CHINA / KOREA	308,3	29,988	61.21	435,801	71,203	59.72	-41,215	-57.88	325	6,073	8.04
China, People'S Rep. Of	308,3	29,988	61.21	420,302	63,935	53.62	-33,947	-53.10	0	0	.00
Hong Kong S.A.R.	0	0	.00	0	0	.00	0		325	6,073	8.04
Taiwan	0	0	.00	15,499	7,268	6.10	-7,268	-100.00	0	0	.00
MIDDLE EAST AND AFRICA	20,476	645	1.32	35,74	18,259	15.31	-17,614	-96.47	0	0	.00
MIDDLE EAST COUNTRIES	20,476	645	1.32	35,74	18,259	15.31	-17,614	-96.47	0	0	.00
Saudi Arabia	20,476	645	1.32	0	0	.00	645		0	0	.00
Iran	0	0	.00	20	11,828	9.92	-11,828	-100.00	0	0	.00
Israel	0	0	.00	15,74	6,431	5.39	-6,431	-100.00	0	0	.00

Piedra Natural: Mármol y Granito – M^a Ángeles Martí Bravo

2000					1999			
Quantity	Value	%Share	Difference	%Change	Quantity	Value	%Share	Difference
122,85	95,105	100.00	-19,602	-20.61	0	0		95,105
0	0	.00	794		0	0	.00	0
0	0	.00	794		0	0	.00	0
0	0	.00	794		0	0	.00	0
100,4	81,271	85.45	-23,48	-28.89	0	0	.00	81,271
100,4	81,271	85.45	-23,48	-28.89	0	0	.00	81,271
0	0	.00	24,6		0	0	.00	0
0	0	.00	11,635		0	0	.00	0
100,4	81,271	85.45	-59,715	-73.48	0	0	.00	81,271
0	0	.00	0		0	0	.00	0
0	0	.00	0		0	0	.00	0
0	0	.00	0		0	0	.00	0
22,45	13,834	14.55	3,084	22.29	0	0	.00	13,834
0	0	.00	10,845		0	0	.00	0
0	0	.00	10,845		0	0	.00	0
0	0	.00	0		0	0	.00	0
0	0	.00	0		0	0	.00	0
22,45	13,834	14.55	-7,761	-56.10	0	0	.00	13,834
0	0	.00	0		0	0	.00	0
19,95	13,574	14.27	-7,501	-55.26	0	0	.00	13,574
2,5	260	.27	-260	-100.00	0	0	.00	260
0	0	.00	0		0	0	.00	0
0	0	.00	0		0	0	.00	0
0	0	.00	0		0	0	.00	0
0	0	.00	0		0	0	.00	0
0	0	.00	0		0	0	.00	0

Piedra Natural: Mármol y Granito – M^a Ángeles Martí Bravo

PCSS: 661.34.00

Country	2003			2002					2001		
	Quantity	Value	%Share	Quantity	Value	%Share	Difference	%Change	Quantity	Value	%Share
TOTAL IMPORTS OF PSCC: 6613400	1,114,302	504,863	100.00	559,825	234,439	100.00	270,424	115.35	886,207	641,758	100.00
(REGIONAL BLOCS)											
AMERICAS	0	0	.00	0	0	.00	0		0	0	.00
NORTH AMERICA	0	0	.00	0	0	.00	0		0	0	.00
U.S.A. (Excl. Hawaii & Alaska)	0	0	.00	0	0	.00	0		0	0	.00
EUROPE	369,708	321,912	63.76	133,68	74,513	31.78	247,399	332.02	401,545	394,564	61.48
EUROPEAN UNION	369,708	321,912	63.76	133,68	74,513	31.78	247,399	332.02	401,545	394,564	61.48
Italy	267,941	273,349	54.14	73,68	43,762	18.67	229,587	524.63	283,34	335,117	52.22
Spain	60,267	33,653	6.67	18	10,4	4.44	23,253	223.59	99,205	51,239	7.98
Greece	41,5	14,91	2.95	42	20,351	8.68	-5,441	-26.74	19	8,208	1.28
Great Britain And Northern Ireland	0	0	.00	0	0	.00	0		0	0	.00
Portugal	0	0	.00	0	0	.00	0		0	0	.00
JAPAN, AUSTRALASIA, OCEANIA & OTH TERR.	0	0	.00	3,165	1,775	.76	-1,775	-100.00	0	0	.00
JAPAN & AUSTRALASIA	0	0	.00	3,165	1,775	.76	-1,775	-100.00	0	0	.00
Australia	0	0	.00	0	0	.00	0		0	0	.00
Japan	0	0	.00	3,165	1,775	.76	-1,775	-100.00	0	0	.00
ASEAN AND OTHER ASIAN COUNTRIES	739,794	180,864	35.82	399,275	151,671	64.70	29,193	19.25	478,342	242,13	37.73
ASEAN COUNTRIES	124,364	53,708	10.64	23,71	31,392	13.39	22,316	71.09	209,076	162,527	25.33
Malaysia	124,364	53,708	10.64	0	0	.00	53,708		0	0	.00
Indonesia (Includes West Irian)	0	0	.00	18,336	29,26	12.48	-29,26	-100.00	209,076	162,527	25.33
Singapore	0	0	.00	5,374	2,132	.91	-2,132	-100.00	0	0	.00
Vietnam	0	0	.00	0	0	.00	0		0	0	.00
OTHER ASIAN COUNTRIES	67,5	20,432	4.05	44,619	18,963	8.09	1,469	7.75	61,348	20,525	3.20
India	67,5	20,432	4.05	44,619	18,963	8.09	1,469	7.75	61,348	20,525	3.20
Pakistan, Islamic Rep.	0	0	.00	0	0	.00	0		0	0	.00
GREATER CHINA / KOREA	547,93	106,724	21.14	330,946	101,316	43.22	5,408	5.34	207,918	59,078	9.21

Piedra Natural: Mármol y Granito – M³ Ángeles Martí Bravo

China, People'S Rep. Of	432,97	80,875	16.02	219,195	31,318	13.36	49,557	158.24	73,379	18,769	2.92
Hong Kong S.A.R.	114,96	25,849	5.12	33,657	35,412	15.10	-9,563	-27.00	22	2,438	.38
Korea, Rep. Of (South)	0	0	.00	0	0	.00	0		0	0	.00
Taiwan	0	0	.00	78,094	34,586	14.75	-34,586	-100.00	112,539	37,871	5.90
MIDDLE EAST AND AFRICA	4,8	2,087	.41	23,705	6,48	2.76	-4,393	-67.79	6,32	5,064	.79
MIDDLE EAST COUNTRIES	4,8	2,087	.41	23,705	6,48	2.76	-4,393	-67.79	6,32	5,064	.79
Iran	4,8	2,087	.41	0	0	.00	2,087		0	0	.00
Turkey	0	0	.00	23,705	6,48	2.76	-6,48	-100.00	6,32	5,064	.79

		2000					1999				
Difference	%Change	Quantity	Value	%Share	Difference	%Change	Quantity	Value	%Share	Difference	%Change
-407,319	-63.47	1,854,920	1,702,289	100.00	-1,060,531	-62.30	2,441,752	1,678,573	100.00	23,716	1.41
0		0	0	.00	0		13	1,698	.10	-1,698	-100.00
0		0	0	.00	0		13	1,698	.10	-1,698	-100.00
0		0	0	.00	0		13	1,698	.10	-1,698	-100.00
-320,051	-81.12	1,099,521	900,703	52.91	-506,139	-56.19	2,145,357	1,502,058	89.48	-601,355	-40.04
-320,051	-81.12	1,099,521	900,703	52.91	-506,139	-56.19	2,145,357	1,502,058	89.48	-601,355	-40.04
-291,355	-86.94	1,033,353	855,021	50.23	-519,904	-60.81	1,961,697	1,399,179	83.36	-544,158	-38.89
-40,839	-79.70	20,6	13,96	.82	37,279	267.04	10,973	9,322	.56	4,638	49.75
12,143	147.94	21	12,117	.71	-3,909	-32.26	172,687	93,557	5.57	-81,44	-87.05
0		21,1	17,463	1.03	-17,463	-100.00	0	0	.00	17,463	
0		3,468	2,142	.13	-2,142	-100.00	0	0	.00	2,142	
1,775		6,49	986	.06	-986	-100.00	236	2,147	.13	-1,161	-54.08
1,775		6,49	986	.06	-986	-100.00	236	2,147	.13	-1,161	-54.08
0		0	0	.00	0		92	272	.02	-272	-100.00
1,775		6,49	986	.06	-986	-100.00	144	1,875	.11	-889	-47.41
-90,459	-37.36	745,288	798,746	46.92	-556,616	-69.69	294,228	171,012	10.19	627,734	367.07
-131,135	-80.69	362,179	652,118	38.31	-489,591	-75.08	41	20	.00	652,098	3,260,490.00

Piedra Natural: Mármol y Granito – M³ Ángeles Martí Bravo

0		76,249	390,123	22.92	-390,123	-100.00	0	0	.00	390,123	
-133,267	-82.00	284,53	261,493	15.36	-98,966	-37.85	41	20	.00	261,473	1,307,365.00
2,132		0	0	.00	0		0	0	.00	0	
0		1,4	502	.03	-502	-100.00	0	0	.00	502	
-1,562	-7.61	19,524	8,775	.52	11,75	133.90	98,085	47,192	2.81	-38,417	-81.41
-1,562	-7.61	19,524	8,775	.52	11,75	133.90	96,303	45,608	2.72	-36,833	-80.76
0		0	0	.00	0		1,782	1,584	.09	-1,584	-100.00
42,238	71.50	363,585	137,853	8.10	-78,775	-57.14	196,102	123,8	7.38	14,053	11.35
12,549	66.86	21,261	13,495	.79	5,274	39.08	60,746	26,546	1.58	-13,051	-49.16
32,974	1,352.50	83,064	13,198	.78	-10,76	-81.53	16,318	40,598	2.42	-27,4	-67.49
0		4,221	5,362	.31	-5,362	-100.00	11,574	13,125	.78	-7,763	-59.15
-3,285	-8.67	255,039	105,798	6.22	-67,927	-64.20	107,464	43,531	2.59	62,267	143.04
1,416	27.96	3,621	1,854	.11	3,21	173.14	1,918	1,658	.10	196	11.82
1,416	27.96	3,621	1,854	.11	3,21	173.14	1,918	1,658	.10	196	11.82
0		721	444	.03	-444	-100.00	1,918	1,658	.10	-1,214	-73.22
1,416	27.96	2,9	1,41	.08	3,654	259.15	0	0	.00	1,41	

GRANITO:

Summary of Merchandise Import Suppliers by Regional Blocs PSCC: 6613502

granite & articles, simply cut/sawn, w/ flat/even surface

Summary of Merchandise Import Suppliers by Regional Blocs PSCC: 6613902

granite & art, molded,turned,polished, decorated,carved/othws worked

FOB Value in US Dollars

January - December 2003 /2002 /2001 /2000 /1999

Piedra Natural: Mármol y Granito – M^a Ángeles Martí Bravo

Country	2003			2002					2001		
	Quantity	Value	%Share	Quantity	Value	%Share	Difference	%Change	Quantity	Value	%Share
TOTAL IMPORTS OF PSCC: 6613502	3,860,017	1,103,317	100.00	15,699,750	2,753,342	100.00	-1,650,025	-59.93	21,287,976	3,745,811	100.00
(REGIONAL BLOCS)											
AMERICAS	7,296	11,754	1.07	7,7	22,514	.82	-10,76	-47.79	13,245	11,767	.81
NORTH AMERICA	7,296	11,754	1.07	7,7	22,514	.82	-10,76	-47.79	13,245	11,767	.81
U.S.A. (Excl. Hawaii & Alaska)	7,296	11,754	1.07	7,7	22,514	.82	-10,76	-47.79	4,86	783	.02
Canada	0	0	.00	0	0	.00	0		8,385	10,984	.29
EUROPE	377,939	225,845	20.47	577,453	254,088	9.23	-28,243	-11.12	775,388	364,154	9.72
EUROPEAN UNION	377,939	225,845	20.47	576,953	253,541	9.21	-27,696	-10.92	775,388	364,154	9.72
Spain	362,8	216,869	19.66	468,724	221,71	8.05	-4,841	-2.18	665,02	333,418	8.90
Italy	15	6,517	.59	87,82	29,417	1.07	-22,9	-77.85	110,368	30,736	.82
Germany	94	1,856	.17	59	214	.01	1,642	767.29	0	0	.00
Great Britain And Northern Ireland	45	603	.05	0	0	.00	603		0	0	.00
Belgium	0	0	.00	0	0	.00	0		0	0	.00
Finland	0	0	.00	20,35	2,2	.08	-2,2	-100.00	0	0	.00
France	0	0	.00	0	0	.00	0		0	0	.00
Greece	0	0	.00	0	0	.00	0		0	0	.00
WESTERN EUROPE	0	0	.00	500	547	.02	-547	-100.00	0	0	.00
Switzerland	0	0	.00	500	547	.02	-547	-100.00	0	0	.00
JAPAN, AUSTRALASIA, OCEANIA & OTH TERR.	24,36	17,239	1.56	56,2	14,002	.51	3,237	23.12	1,108	2,89	.08
JAPAN & AUSTRALASIA	24,36	17,239	1.56	56,2	14,002	.51	3,237	23.12	1,108	2,89	.08
Japan	24,36	17,239	1.56	56,2	14,002	.51	3,237	23.12	1,108	2,89	.08
FRENCH PACIFIC TERRITORIES	0	0	.00	0	0	.00	0		0	0	.00
French Pacific Islands	0	0	.00	0	0	.00	0		0	0	.00
ASEAN AND OTHER ASIAN COUNTRIES	3,450,422	848,479	76.90	15,058,397	2,462,738	89.45	-1,614,259	-65.55	20,498,235	3,367,000	89.89
ASEAN COUNTRIES	53,485	4,624	.42	962,705	288,156	10.47	-283,532	-98.40	1,288,299	260,354	6.95
Malaysia	29,23	3,945	.36	229,805	129,266	4.69	-125,321	-96.95	128,475	18,867	.50

Piedra Natural: Mármol y Granito – M^a Ángeles Martí Bravo

Vietnam	24,255	679	.06	47,722	29,809	1.08	-29,13	-97.72	23,8	9,071	.24
Indonesia (Includes West Irian)	0	0	.00	292,25	48,853	1.77	-48,853	-100.00	851,89	151,631	4.05
Singapore	0	0	.00	35,421	13,866	.50	-13,866	-100.00	43,529	9,892	.26
Thailand	0	0	.00	357,507	66,362	2.41	-66,362	-100.00	240,605	70,893	1.89
OTHER ASIAN COUNTRIES	540,005	196,062	17.77	790,2	340,528	12.37	-144,466	-42.42	859,218	441,615	11.79
India	494,599	189,371	17.16	698,819	328,511	11.93	-139,14	-42.35	859,218	441,615	11.79
Bangladesh	45,406	6,691	.61	91,381	12,017	.44	-5,326	-44.32	0	0	.00
Sri Lanka (Ceylon)	0	0	.00	0	0	.00	0		0	0	.00
GREATER CHINA / KOREA	2,856,932	647,793	58.71	13,305,492	1,834,054	66.61	-1,186,261	-64.68	18,350,718	2,665,031	71.15
China, People'S Rep. Of	2,369,006	586,95	53.20	6,799,051	1,108,429	40.26	-521,479	-47.05	5,039,727	881,631	23.54
Hong Kong S.A.R.	472,026	59,635	5.41	5,699,689	596,745	21.67	-537,11	-90.01	13,249,623	1,768,020	47.20
Taiwan	15,9	1,208	.11	743,772	117,816	4.28	-116,608	-98.97	61,368	15,38	.41
Korea, Rep. Of (South)	0	0	.00	42,18	8,88	.32	-8,88	-100.00	0	0	.00
Macau	0	0	.00	20,8	2,184	.08	-2,184	-100.00	0	0	.00

		2000					1999				
Difference	%Change	Quantity	Value	%Share	Difference	%Change	Quantity	Value	%Share	Difference	%Change
-992,469	-26.50	15,285,668	4,143,915	100.00	-398,104	-9.61	9,897,390	3,258,430	100.00	885,485	27.18
10,747	91.33	40,102	56,998	1.38	-45,231	-79.36	62,931	58,687	1.80	-1,689	-2.88
10,747	91.33	40,102	56,998	1.38	-45,231	-79.36	62,931	58,687	1.80	-1,689	-2.88
21,731	2,775.35	1,417	6,5	.16	-5,717	-87.95	53,031	56,489	1.73	-49,989	-88.49
-10,984	-100.00	38,685	50,498	1.22	-39,514	-78.25	9,9	2,198	.07	48,3	2,197.45
-110,066	-30.23	756,114	503,782	12.16	-139,628	-27.72	1,296,019	877,429	26.93	-373,647	-42.58
-110,613	-30.38	756,114	503,782	12.16	-139,628	-27.72	1,296,019	877,429	26.93	-373,647	-42.58
-111,708	-33.50	280,62	149,521	3.61	183,897	122.99	586,336	317,11	9.73	-167,589	-52.85
-1,319	-4.29	432,494	336,116	8.11	-305,38	-90.86	689,526	545,368	16.74	-209,252	-38.37

Piedra Natural: Mármol y Granito – M^a Ángeles Martí Bravo

214		0	0	.00	0		0	0	.00	0	
0		0	0	.00	0		0	0	.00	0	
0		0	0	.00	0		19,65	11,211	.34	-11,211	-100.00
2,2		0	0	.00	0		0	0	.00	0	
0		0	0	.00	0		507	3,74	.11	-3,74	-100.00
0		43	18,145	.44	-18,145	-100.00	0	0	.00	18,145	
547		0	0	.00	0		0	0	.00	0	
547		0	0	.00	0		0	0	.00	0	
11,112	384.50	134,85	25,442	.61	-22,552	-88.64	178,07	20,676	.63	4,766	23.05
11,112	384.50	55,53	8,438	.20	-5,548	-65.75	178,07	20,676	.63	-12,238	-59.19
11,112	384.50	55,53	8,438	.20	-5,548	-65.75	178,07	20,676	.63	-12,238	-59.19
0		79,32	17,004	.41	-17,004	-100.00	0	0	.00	17,004	
0		79,32	17,004	.41	-17,004	-100.00	0	0	.00	17,004	
-904,262	-26.86	14,354,602	3,557,693	85.85	-190,693	-5.36	8,360,370	2,301,638	70.64	1,256,055	54.57
27,802	10.68	3,967,279	951,172	22.95	-690,818	-72.63	344,888	153,212	4.70	797,96	520.82
110,399	585.14	162,357	302,973	7.31	-284,106	-93.77	142,766	55,141	1.69	247,832	449.45
20,738	228.62	94,382	39,877	.96	-30,806	-77.25	0	0	.00	39,877	
-102,778	-67.78	3,589,556	565,585	13.65	-413,954	-73.19	79,2	34,227	1.05	531,358	1,552.45
3,974	40.17	0	0	.00	9,892		0	0	.00	0	
-4,531	-6.39	120,984	42,737	1.03	28,156	65.88	122,922	63,844	1.96	-21,107	-33.06
-101,087	-22.89	1,885,343	1,022,375	24.67	-580,76	-56.80	993,438	463,926	14.24	558,449	120.37
-113,104	-25.61	1,885,343	1,022,375	24.67	-580,76	-56.80	988,647	461,869	14.17	560,506	121.36
12,017		0	0	.00	0		0	0	.00	0	
0		0	0	.00	0		4,791	2,057	.06	-2,057	-100.00
-830,977	-31.18	8,501,980	1,584,146	38.23	1,080,885	68.23	7,022,044	1,684,500	51.70	-100,354	-5.96
226,798	25.72	5,794,916	1,099,299	26.53	-217,668	-19.80	6,275,341	1,368,988	42.01	-269,689	-19.70
-1,171,275	-66.25	2,290,250	324,574	7.83	1,443,446	444.72	196,408	69,719	2.14	254,855	365.55
102,436	666.03	416,814	160,273	3.87	-144,893	-90.40	547,968	242,594	7.45	-82,321	-33.93
8,88		0	0	.00	0		2,327	3,199	.10	-3,199	-100.00
2,184		0	0	.00	0		0	0	.00	0	

Piedra Natural: Mármol y Granito – M^a Ángeles Martí Bravo

PSCC: 661.39.02

	2003			2002					2001		
Country	Quantity	Value	%Share	Quantity	Value	%Share	Difference	%Change	Quantity	Value	%Share
TOTAL IMPORTS OF PSCC: 6613902	5,312,053	1,318,721	100.00	5,476,056	1,498,992	100.00	-180,271	-12.03	2,862,801	835,68	100.00
(REGIONAL BLOCS)											
AMERICAS	27,19	26,836	2.04	1	684	.05	26,152	3,823.39	1,985	8,573	1.03
NORTH AMERICA	4,9	16,056	1.22	1	684	.05	15,372	2,247.37	1,985	8,573	1.03
U.S.A. (Excl. Hawaii & Alaska)	4,9	16,056	1.22	1	684	.05	15,372	2,247.37	1,985	8,573	1.03
SOUTH AMERICA	22,29	10,78	.82	0	0	.00	10,78		0	0	.00
Brazil	22,29	10,78	.82	0	0	.00	10,78		0	0	.00
EUROPE	208,97	71,796	5.44	241,538	180,508	12.04	-108,712	-60.23	435,047	237,551	28.43
EUROPEAN UNION	208,97	71,796	5.44	241,538	180,508	12.04	-108,712	-60.23	435,047	237,551	28.43
Spain	181,37	67,656	5.13	148,912	67,514	4.50	142	.21	433,9	233,657	27.96
Belgium	27,6	4,14	.31	0	0	.00	4,14		0	0	.00
France	0	0	.00	0	0	.00	0		0	0	.00
Germany	0	0	.00	0	0	.00	0		1,147	3,894	.47
Greece	0	0	.00	21,5	11,764	.78	-11,764	-100.00	0	0	.00
Italy	0	0	.00	71,126	101,23	6.75	-101,23	-100.00	0	0	.00
JAPAN, AUSTRALASIA, OCEANIA & OTH TERR.	0	0	.00	143,205	10,921	.73	-10,921	-100.00	0	0	.00
JAPAN & AUSTRALASIA	0	0	.00	0	0	.00	0		0	0	.00
Australia	0	0	.00	0	0	.00	0		0	0	.00
Japan	0	0	.00	0	0	.00	0		0	0	.00
FRENCH PACIFIC TERRITORIES	0	0	.00	143,205	10,921	.73	-10,921	-100.00	0	0	.00
French Polynesia	0	0	.00	143,205	10,921	.73	-10,921	-100.00	0	0	.00
ASEAN AND OTHER ASIAN COUNTRIES	5,075,893	1,220,089	92.52	5,069,213	1,295,613	86.43	-75,524	-5.83	2,425,769	589,556	70.55
ASEAN COUNTRIES	43,5	12,887	.98	145,897	49,39	3.29	-36,503	-73.91	345,376	57,377	6.87
Malaysia	22,5	11,001	.83	29,387	15,485	1.03	-4,484	-28.96	910	3,9	.47
Vietnam	21	1,886	.14	32,126	14,828	.99	-12,942	-87.28	21,966	4,382	.52

Piedra Natural: Mármol y Granito – M^a Ángeles Martí Bravo

Indonesia (Includes West Irian)	0	0	.00	84,384	19,077	1.27	-19,077	-100.00	0	0	.00
Singapore	0	0	.00	0	0	.00	0		322,5	49,095	5.87
OTHER ASIAN COUNTRIES	1,074,754	540,544	40.99	1,180,783	590,847	39.42	-50,303	-8.51	411,4	221,452	26.50
India	1,074,754	540,544	40.99	1,161,483	584,067	38.96	-43,523	-7.45	411,4	221,452	26.50
Sri Lanka (Ceylon)	0	0	.00	19,3	6,78	.45	-6,78	-100.00	0	0	.00
GREATER CHINA / KOREA	3,957,639	666,658	50.55	3,742,533	655,376	43.72	11,282	1.72	1,668,993	310,727	37.18
China, People'S Rep. Of	3,364,688	503,859	38.21	2,933,590	502,41	33.52	1,449	.29	1,169,934	236,53	28.30
Taiwan	228,411	115,769	8.78	522,258	99,781	6.66	15,988	16.02	86,179	16,154	1.93
Hong Kong S.A.R.	364,54	47,03	3.57	245,885	49,995	3.34	-2,965	-5.93	412,88	58,043	6.95
Macau	0	0	.00	40,8	3,19	.21	-3,19	-100.00	0	0	.00
MIDDLE EAST AND AFRICA	0	0	.00	21,1	11,266	.75	-11,266	-100.00	0	0	.00
MIDDLE EAST COUNTRIES	0	0	.00	21,1	11,266	.75	-11,266	-100.00	0	0	.00
Iran	0	0	.00	21,1	11,266	.75	-11,266	-100.00	0	0	.00

Difference	%Change	2000			Difference	%Change	1999			Difference	%Change
		Quantity	Value	%Share			Quantity	Value	%Share		
663,312	79.37	2,311,347	1,146,151	100.00	-310,471	-27.09	2,473,882	1,117,773	100.00	28,378	2.54
-7,889	-92.02	2,029	6,91	.60	1,663	24.07	181	2,09	.19	4,82	230.62
-7,889	-92.02	2,029	6,91	.60	1,663	24.07	181	2,09	.19	4,82	230.62
-7,889	-92.02	2,029	6,91	.60	1,663	24.07	181	2,09	.19	4,82	230.62
0		0	0	.00	0		0	0	.00	0	
0		0	0	.00	0		0	0	.00	0	
-57,043	-24.01	1,105,533	680,692	59.39	-443,141	-65.10	418,28	298,324	26.69	382,368	128.17
-57,043	-24.01	1,105,533	680,692	59.39	-443,141	-65.10	418,28	298,324	26.69	382,368	128.17
-166,143	-71.11	788,595	425,928	37.16	-192,271	-45.14	256,9	121,525	10.87	304,403	250.49
0		0	0	.00	0		18,858	7,694	.69	-7,694	-100.00
0		950	250	.02	-250	-100.00	5,155	3,37	.30	-3,12	-92.58
-3,894	-100.00	0	0	.00	3,894		0	0	.00	0	
11,764		0	0	.00	0		18,745	6,805	.61	-6,805	-100.00

Piedra Natural: Mármol y Granito – M^a Ángeles Martí Bravo

101,23		315,988	254,514	22.21	-254,514	-100.00	118,622	158,93	14.22	95,584	60.14
10,921		127,38	42,841	3.74	-42,841	-100.00	16	11,445	1.02	31,396	274.32
0		127,38	42,841	3.74	-42,841	-100.00	16	11,445	1.02	31,396	274.32
0		4,38	8,278	.72	-8,278	-100.00	0	0	.00	8,278	
0		123	34,563	3.02	-34,563	-100.00	16	11,445	1.02	23,118	201.99
10,921		0	0	.00	0		0	0	.00	0	
10,921		0	0	.00	0		0	0	.00	0	
706,057	119.76	1,076,405	415,708	36.27	173,848	41.82	2,039,421	805,914	72.10	-390,206	-48.42
-7,987	-13.92	534,924	163,922	14.30	-106,545	-65.00	1,515,280	504,54	45.14	-340,618	-67.51
11,585	297.05	0	0	.00	3,9		1,015	1,016	.09	-1,016	-100.00
10,446	238.38	0	0	.00	4,382		33,937	28,484	2.55	-28,484	-100.00
19,077		534,924	163,922	14.30	-163,922	-100.00	1,480,328	475,04	42.50	-311,118	-65.49
-49,095	-100.00	0	0	.00	49,095		0	0	.00	0	
369,395	166.81	99,015	48,988	4.27	172,464	352.05	177,7	65,472	5.86	-16,484	-25.18
362,615	163.74	99,015	48,988	4.27	172,464	352.05	177,7	65,472	5.86	-16,484	-25.18
6,78		0	0	.00	0		0	0	.00	0	
344,649	110.92	442,466	202,798	17.69	107,929	53.22	346,441	235,902	21.10	-33,104	-14.03
265,88	112.41	394,714	177,174	15.46	59,356	33.50	191,781	135,592	12.13	41,582	30.67
83,627	517.69	0	0	.00	16,154		22,4	10,974	.98	-10,974	-100.00
-8,048	-13.87	47,752	25,624	2.24	32,419	126.52	132,26	89,336	7.99	-63,712	-71.32
3,19		0	0	.00	0		0	0	.00	0	
11,266		0	0	.00	0		0	0	.00	0	
11,266		0	0	.00	0		0	0	.00	0	
11,266		0	0	.00	0		0	0	.00	0	

Año 2003

importer

MODERN CAPITCO CORPORATION
 CHUN LUNG FORTUNE CORP
 PLS DO NOT USE
 PLS DO NOT USE
 ROXAS LAND CORP
 PLS DO NOT USE
 EUROASIA MARBLE & GRANITE INC
 MODERN CAPITCO CORPORATION
 MODERN CAPITCO CORPORATION
 TOWER INDL SALES
 PLS DO NOT USE
 JDS CONSTRUCTION PHILS INC
 JDS CONSTRUCTION PHILS INC
 EUROASIA MARBLE & GRANITE INC
 MODERN CAPITCO CORPORATION
 MODERN CAPITCO CORPORATION
 TOWER INDL SALES
 PLS DO NOT USE
 JDS CONSTRUCTION PHILS INC
 JDS CONSTRUCTION PHILS INC
 MODERN CAPITCO CORPORATION
 MODERN CAPITCO CORPORATION
 MODERN CAPITCO CORPORATION
 GEM-RIS TRADING CO.LTD
 MODERN CAPITCO CORPORATION
 PLS DO NOT USE
 MODERN CAPITCO CORPORATION
 MODERN CAPITCO CORPORATION
 MODERN CAPITCO CORPORATION
 JOY MARBLE CENTER
 JDS CONSTRUCTION PHILS INC
 MODERN CAPITCO CORPORATION
 MODERN CAPITCO CORPORATION
 JDS CONSTRUCTION PHILS INC
 JDS CONSTRUCTION PHILS INC
 MODERN CAPITCO CORPORATION
 JDS CONSTRUCTION PHILS INC
 JDS CONSTRUCTION PHILS INC
 ANDRESONS GLOBAL INC
 ANDRESONS GLOBAL INC
 MEGAWORLD CORPORATION
 EXCELL CONTRACTORS & DEVELOPERS INC
 LION GRANITE CONST.SUPPLY
 JDS CONSTRUCTION PHILS INC
 WILCON BUILDER'S SUPPLY INC.

impadd1

100 DANNY FLORO ST.BGY.BAGONG ILOG
 2212 Chino Roces Ave.,Makati City
 100 DANNY FLORO ST.BGY.BAGONG ILOG
 100 DANNY FLORO ST.BGY.BAGONG ILOG
 TOWER ONE BLDG.,AYALA AVE.,MKT CITY
 101 TPI BLDG., 579 EDSA COR.,
 207 AM PATERNO ST SAN JUAN MM
 100 DANNY FLORO ST.BGY.BAGONG ILOG
 100 DANNY FLORO ST.BGY.BAGONG ILOG
 69 DON BENITO HERNANDEZ AVENUE,
 1677 CAVITE ST.,STA.CRUZ,MLA
 903 PRESTIGE TOWER, EMERALD AVE.
 903 PRESTIGE TOWER, EMERALD AVE.
 207 AM PATERNO ST SAN JUAN MM
 100 DANNY FLORO ST.BGY.BAGONG ILOG
 100 DANNY FLORO ST.BGY.BAGONG ILOG
 69 DON BENITO HERNANDEZ AVENUE,
 1677 CAVITE ST.,STA.CRUZ,MLA
 903 PRESTIGE TOWER, EMERALD AVE.
 903 PRESTIGE TOWER, EMERALD AVE.
 100 DANNY FLORO ST.BGY.BAGONG ILOG
 100 DANNY FLORO ST.BGY.BAGONG ILOG
 100 DANNY FLORO ST.BGY.BAGONG ILOG
 100 DANNY FLORO ST.BGY.BAGONG ILOG
 UNIT 1&2 GOLDKEY MANSION PLUTO ST.,
 100 DANNY FLORO ST.BGY.BAGONG ILOG
 69 DON BENITO HERNANDEZ AVENUE,
 100 DANNY FLORO ST.BGY.BAGONG ILOG
 100 DANNY FLORO ST.BGY.BAGONG ILOG
 100 DANNY FLORO ST.BGY.BAGONG ILOG
 3250 F BAUTISTA ST
 903 PRESTIGE TOWER, EMERALD AVE.
 100 DANNY FLORO ST.BGY.BAGONG ILOG
 100 DANNY FLORO ST.BGY.BAGONG ILOG
 903 PRESTIGE TOWER, EMERALD AVE.
 903 PRESTIGE TOWER, EMERALD AVE.
 903 PRESTIGE TOWER, EMERALD AVE.
 100 DANNY FLORO ST.BGY.BAGONG ILOG
 903 PRESTIGE TOWER, EMERALD AVE.
 303 CENTRAL BUSINESS PARK
 303 CENTRAL BUSINESS PARK
 330 SEN GIL PUYAT AVE
 5TH FLR NOBEL PLAZA
 4/F CHAMP BLDG
 903 PRESTIGE TOWER, EMERALD AVE.
 1064 EDSA, Balintawak Q.C.

impadd2

PASIG CITY
 PASIG CITY
 PASIG CITY
 PASIG CITY
 PASAY CITY TOWER INDL
 JAMESTONE TRADING PHIL AZZURO PIERTA INCORPORATION
 ORTIGAS CENTER, PASIG C
 ORTIGAS CENTER, PASIG C
 PASIG CITY
 PASIG CITY
 PASAY CITY TOWER INDL
 JAMESTONE TRADING PHIL AZZURO PIERTA INCORPORATION
 ORTIGAS CENTER, PASIG C
 ORTIGAS CENTER, PASIG C
 PASIG CITY
 PASIG CITY
 PASAY CITY TOWER INDL
 PASIG CITY
 PASIG CITY
 PASIG CITY
 BO UGONG, VALENZUELA
 ORTIGAS CENTER, PASIG C
 PASIG CITY
 PASIG CITY
 ORTIGAS CENTER, PASIG C
 ORTIGAS CENTER, PASIG C
 ORTIGAS CENTER, PASIG C
 PASIG CITY
 ORTIGAS CENTER, PASIG C
 ORTIGAS CENTER, PASIG C
 A RODRIGUEZ AVE. MANGG PO KWONG (CHINA) STONE LIMITED
 A RODRIGUEZ AVE. MANGG PO KWONG CHINA STONE LTD
 MAKATI CITY
 110 VALERO ST SALCEDO V
 A BONIFACIO DR PORT ARE SHENZHEN YONGHUI INDL. IMPORT &
 2001-07343

supplier

GUANGDONG YUNFU FOREIGN TRADE LIGHT
 CHUN LUNG TRADING CO
 GUANDONG YUNFU FOREIGN TRADE
 GUANG DONG YUNFU FOREIGN TRADE
 SWIRE DURO LTD.
 SHANGHAI HAODENG CONSTRUCTIVE CO.,
 BERMARMOL S.A.
 GUANDONG YUNFU FOREIGN TRADE LIGHT
 GUANGDONG YUNFU FOREIGN
 XIAMEN HAIYUTONG IMP & EXP
 PHIL AZZURO PIERTA INCORPORATION
 FUJIAN QUANGZOU MACHINERY
 FUJIAN QUANZHOU MACHINERY & EQUIPT
 BERMARMOL S.A.
 GUANDONG YUNFU FOREIGN TRADE LIGHT
 GUANGDONG YUNFU FOREIGN
 XIAMEN HAIYUTONG IMP & EXP
 PHIL AZZURO PIERTA INCORPORATION
 FUJIAN QUANGZOU MACHINERY
 FUJIAN QUANZHOU MACHINERY & EQUIPT
 GUANGDONG YUNFU FOREIGN TRADE LIGHT
 GUANGDONG YUNFU FOREIGN
 TRADE LIGHT
 SHENLIAN INTERNATIONAL TRADE
 BEST CHEER XIAMEN STONE WORKS CO.
 SILVERYSKY INDL INTL CO
 GUANDONG YUNFU FOREIGN TRADE
 GUANGDONG YUNFU FOREIGN
 YUNTIAN STONE CO., LTD
 INDIAN CHAIN PVT LTD
 FUJIAN QUANZHOU MACHINERY AND
 BEST CHEER STONE WORKS
 GUANGDONG YUNFU FOREIGN TRADE
 FUJIAN QUANZHOU MACHINERY & EQUIPT
 FUJIAN QUANGZOU MACHINERY & EQUIPT
 GLOBAL INTERTRADE SDN BHD
 BEST CHEER (XIAMEN) STONE WORKS
 GLOBAL INTERTRADE SDN BHD
 JOHN PAPAGIANNOLIS BROS S.A.
 A RODRIGUEZ AVE. MANGG PO KWONG (CHINA) STONE LIMITED
 A RODRIGUEZ AVE. MANGG PO KWONG CHINA STONE LTD
 VASELLI MARMINI SNC
 SICEA MARMINI S.R.L.
 SHENZHEN YONGHUI INDL. IMPORT &
 FUJIAN QUANZHOU MACHINERY AND
 WILCON GRANITE INC



suppadd1	suppadd2	noofpk	measure	hscode	commdesc	origin	netmass	totcusval
INDL PROD ARTS AND CRAFTS LIMITED		313	PE	6802210C	GRANITE SLABS	HK	20250	1670
KOWLOON, HONGKONG		10	PK	6802210C	WOODEN FURNITURES, ETC	HK	2213	2350
LIGHT IND'L. PROD ARTS & CRAFTS LTD		296	PE	6802210C	CHINA YELLOW SLAB / GRANITE	HK	20750	1868
LIGHT INDL PROD ARTS & CRAFT		272	PE	6802210C	GRANITE SLABS	CN	20780	1870
HONGKONG		3	CS	6802210C	VERDE ASSOLTION POL MARBLE	HK	3078	2550
LTD.		1022	PE	6802210C	STONE PRODUCT	CN	46686	8014
PARAJE LEDUA 1	62 NIOVELDA ALICANTO SPA	1	CT	6802210C	TABLA MARRON IMPERIAL SLAB	ES	20000	11201
		273	PE	6802210C	BROWN MARBLES	HK	20300	3369
		270	PE	6802210C	GRANITES SLABS	HK	20400	1632
TRADING CO., LTD.		1	PK	6802210C	MARBLE SLAB	CN	14500	1153
CHENAI 102 INDIA		8	CR	6802210C	RANDOM MARBLE SLABS	IN	20000	7693
		38	CT	6802210C	GRANITE	CN	17500	4873
IMPORT & EXPORT CORP.		20	PK	6802210C	GRANITE	CN	17500	4607
PARAJE LEDUA 1	62 NIOVELDA ALICANTO SPA	1	CT	6802210C	TABLA MARRON IMPERIAL SLAB	ES	20000	11201
		273	PE	6802210C	BROWN MARBLES	HK	20300	3369
		270	PE	6802210C	GRANITES SLABS	HK	20400	1632
TRADING CO., LTD.		1	PK	6802210C	MARBLE SLAB	CN	14500	1153
CHENAI 102 INDIA		8	CR	6802210C	RANDOM MARBLE SLABS	IN	20000	7693
		38	CT	6802210C	GRANITE	CN	17500	4873
IMPORT & EXPORT CORP.		20	PK	6802210C	GRANITE	CN	17500	4607
INDL PROD ARTS AND CRAFTS LTD		307	PE	6802210C	CHINA BLACK SLABS	CN	20620	1791
LIGHT INDUSTRIAL PRODUCTS ARTS	AND CRAFTS LTD	288	PE	6802210C	GRANITE SLABS	CN	20739	1866
& INDL PROD ARTS & CRAFT LTD		300	PE	6802210C	GRANITE SLABS	CN	19400	1617
		494	CT	6802210C	KITCHEN WARES	HK	6325	2364
LTD		7	BE	6802210C	VARIOUS GRANITE PRODUCTS	CN	17556	6568
LTD		0	PK	6802210C	MARBLE SLABS	HK	950	3961
LIGHT INDUSTRIAL PRODUCTS ARTS	AND CRAFTS LTD	295	PE	6802210C	RUST STONE / CHINA PINK	HK	22	1980
		302	PE	6802210C	GRANITE SLABS	HK	22440	1804
		9	BE	6802210C	MARBLES	HK	21130	4573
INDIA		8	CR	6802210C	MARBLE SLABS	IN	20000	7074
EQUIPMENT I/E CORP		40	CR	6802210C	MARBLE	CN	35000	8750
		8	BE	6802210C	GRANITE	CN	18325	4265
LIMITED		228	PK	6802210C	GRANITE	CN	20000	2630
IMPORT EXPORT CORP	CHINA	30	CR	6802210C	MARBLES	CN	19500	4891
MALAYSIA		40	PK	6802210C	ASSORTED TRAVERTINE	MY	41680	15568
CO.,LTD		15	BE	6802210C	BROWN POLISHED GRANITE	CN	36493	5277
MALAYSIA		48	PK	6802210C	ASSTD TRAVERTINE	MY	41483	18668
ATHENS GREECE		9	BE	6802210C	MARBLE SLABS	GR	20000	5253
5F WAH HING COMMERCIAL BUILDING	NO 283 LOCKHART RD	25	CR	6802210C	SAHARA YELLOW NARBLE	HK	16500	5973
HONGKONG		23	CR	6802210C	SAHARA YELLOW MARBLE	HK	17200	5710
LOC SENTINO S.S. 326	FRANZ SERRE	18	CS	6802210C	TRAVERTINO CLASSICO	IT	19500	29839
VIA BOTTARI 262-55046	Q NERGETA LW ITALY	25	PK	6802210C	VARIOUS MARBLES	IT	21000	26728
EXPORT CO.	RM. NO. 8 BLK B SHENYANG	664	PE	6802210C	GRANITE SLABS	CN	20000	2200
EQUIPMENT I/E CORP		18	CS	6802210C	MARBLE	CN	12900	3354
		154	CR	6802230C	ASSTD NATURAL GRANITE	CN	129850	18246

LIBERTY MARBLE & GRANITE INC.
 LIBERTY MARBLE & GRANITE INC.
 LIBERTY MARBLE & GRANITE INC.
 KINGSON INT'L TRDG.CORP.
 WILCON BUILDER'S SUPPLY INC.
 WILCON BUILDER'S SUPPLY INC.
 LIBERTY MARBLE & GRANITE INC.
 R A K CERAMICS (PHILS) CORP
 LIBERTY MARBLE & GRANITE INC.
 FEMI INT'L TRADING
 QUALIMAX GRANITE TRDG
 LIBERTY MARBLE & GRANITE INC.
 LIBERTY MARBLE & GRANITE INC.
 LION GRANITE CONST.SUPPLY
 QUALIMAX GRANITE TRDG
 LIBERTY MARBLE & GRANITE INC.
 LIBERTY MARBLE & GRANITE INC.
 LION GRANITE CONST.SUPPLY
 ROSEHILLS MEMRL MGMT PHILS INC.
 PLS DO NOT USE
 SWIRE REALTY DEVT CORP
 NORM STONE EMTERPRISES
 LIBERTY MARBLE & GRANITE INC.
 LIBERTY MARBLE & GRANITE INC.
 LIBERTY MARBLE & GRANITE INC.
 SWIRE REALTY DEVELOPMENT CORP
 LIBERTY MARBLE & GRANITE INC.
 WILCON BUILDER'S SUPPLY INC.
 LIBERTY MARBLE & GRANITE INC.
 LIBERTY MARBLE & GRANITE INC.
 SOWA CONSTRUCTION, INC.
 QUALIMAX GRANITE TRDG
 LION GRANITE CONST.SUPPLY
 LION GRANITE CONST.SUPPLY
 LION GRANITE CONST.SUPPLY
 PHIL. AMUSEMENT GAMING CORP.
 PHIL. AMUSEMENT GAMING CORP.
 PHIL. AMUSEMENT GAMING CORP.
 R A K CERAMICS (PHILS) CORP
 LION GRANITE CONST.SUPPLY
 LION GRANITE CONST.SUPPLY
 STIMEX CORPORATION
 EXCELL CONTRACTORS & DEVELOPERS INC
 JDS CONSTRUCTION PHILS., INC.
 BROOKSLAKE GARMENTS MFG CORP
 PHIL. AMUSEMENT GAMING CORP.

PENTHOUSE PRINCE BLDG.,117 RADA
 PENTHOUSE PRINCE BLDG.,117 RADA
 PENTHOUSE PRINCE BLDG.,117 RADA
 876 APACIBLE ST.ERMITA,MANILA
 1064 EDSA, Balintawak Q.C.
 1064 EDSA, Balintawak Q.C.
 PENTHOUSE PRINCE BLDG.,117 RADA
 2/F MCY BLDG.1200 EDSA,BAHAY TORO
 PENTHOUSE PRINCE BLDG.,117 RADA
 RM.360 PADILLA DELOS REYES BLDG.
 101 TPI BLDG., 579 EDSA COR.,
 PENTHOUSE PRINCE BLDG.,117 RADA
 PENTHOUSE PRINCE BLDG.,117 RADA
 4/F CHAMP BLDG
 101 TPI BLDG., 579 EDSA COR.,
 PENTHOUSE PRINCE BLDG.,117 RADA
 PENTHOUSE PRINCE BLDG.,117 RADA
 4/F CHAMP BLDG
 LMO BLDG., BAYANI ROAD
 BO. MALABANBAN,
 HOTEL
 10-A FEMA RD EXT
 PENTHOUSE PRINCE BLDG.,117 RADA
 PENTHOUSE PRINCE BLDG.,117 RADA
 PENTHOUSE PRINCE BLDG.,117 RADA
 14 N.DOMINGO ST.,Q.C.
 PENTHOUSE PRINCE BLDG.,117 RADA
 1064 EDSA, Balintawak Q.C.
 PENTHOUSE PRINCE BLDG.,117 RADA
 PENTHOUSE PRINCE BLDG.,117 RADA
 101-B ITC BLDG #337 SEN GIL PUYAT
 101 TPI BLDG., 579 EDSA COR.,
 4/F CHAMP BLDG
 4/F CHAMP BLDG
 4/F CHAMP BLDG
 1330 PAGCOR HOUSE
 1330 PAGCOR HOUSE
 1330 PAGCOR HOUSE
 2/F MCY BLDG.1200 EDSA,BAHAY TORO
 4/F CHAMP BLDG
 4/F CHAMP BLDG
 UNIT 1703 MEILING TOWER AGUILAR ST.
 5TH FLR NOBEL PLAZA
 903 PRESTIGE TOWER, EMERALD AVE.
 27-31 B DONA ELENA ST
 1330 PAGCOR HOUSE

ST.,LEGASPI VILL/ MAKATI CBHASIN INTERNATIONAL
 ST.,LEGASPI VILL/ MAKATI CBHASIN INTERNATIONAL
 Piedra Natural: Marmol y Granito - M Angeles Marti Bravo
 ST.,LEGASPI VILL/ MAKATI CRASHI GRANITE EXPORTS INDIA PVT.
 2002-02607/27MAR.2002 FOSHAN SKYPLANET IMP & EXP
 2001-07343 WILCON GRANITE INC
 2001-07343 WILCON GRANITE INC.
 ST.,LEGASPI VILL/ MAKATI CBHASIN INT'L.
 DILIMAN,QC FOSHAN METALS & MINERAL MACHINERY
 ST.,LEGASPI VILL/ MAKATI CRASHI GRANITE EXPORTS INDIA
 JUAN LUNA ST.,BINONDO MWILCON GRANITE INC
 TUAZON CUBAO C.C. SHANGHAI HAODENG CONSTRUCTIVE
 ST.,LEGASPI VILL/ MAKATI CBHASIN INT'L
 ST.,LEGASPI VILL/ MAKATI CBHASIN INTERNATIONAL
 A BONIFACIO DR PORT ARE SHENZHEN SHANJIANGDA IMP & EXP
 TUAZON CUBAO C.C. SHANGHAI HAODENG CONSTRUCTIVE
 ST.,LEGASPI VILL/ MAKATI CBHASIN INT'L
 ST.,LEGASPI VILL/ MAKATI CBHASIN INTERNATIONAL
 A BONIFACIO DR PORT ARE SHENZHEN SHANJIANGDA IMP & EXP
 THE HERITAGE PARK, TAGLUNS MATERIALS INTERNATIONAL CO.,LTD
 CANDELARIA, QUEZON JACO MEATL LIMITED
 STO. DOMINGO, NEW MANIIJACO METAL LIMITED
 BGY BAHAY TORO, Q.C. XIAMEN HUIXING BLDG MATERIAL CO
 ST.,LEGASPI VILL/ MAKATI CRASHI GRANITE EXPORT INDIA PVT LTD
 ST.,LEGASPI VILL/ MAKATI CRASHI GRANITE EXPORTERS INDIA
 ST.,LEGASPI VILL/ MAKATI CRASHI GRANITE EXPORTS INDIA PVT LTD
 FUJIAN XIAMEN FOREIGN ECONOMIC
 ST.,LEGASPI VILL/ MAKATI CBHASIN INTERNATIONAL
 2001-07343 WILCON GRANITE INC
 ST.,LEGASPI VILL/ MAKATI CBHASIN INTERNATIONAL
 ST.,LEGASPI VILL/ MAKATI CBHASIN INTL
 MAKATI CITY BEST CHEER STONE WORKS
 TUAZON CUBAO C.C. SHANGHAI HADDENG CONSTRUCYIBE
 A BONIFACIO DR PORT ARE SHENZHEN YOUNGHUI INDL. IMPORT
 A BONIFACIO DR PORT ARE SHENZHEN YONGHUI INDUSTRIAL
 A BONIFACIO DR PORT ARE SHENZHEN YONGHUI INDUSTRIAL IMPORT
 ROXAS BLVD ,MANILA KIN TUNG MINERAL PRODUCTS LTD
 ROXAS BLVD ,MANILA KIN TUNG MINERAL PRODUCTS LTD
 ROXAS BLVD ,MANILA KIN TUNG MINERAL PRODUCTS LTD
 DILIMAN,QC FOSHAN METAL & MINERALS MACHINERY
 A BONIFACIO DR PORT ARE SHENZHEN YONGHUI INDUSTRIAL
 A BONIFACIO DR PORT ARE SHENZHEN YONGHUI INDUSTRIAL IMPORT
 TONDO,MANILA SHENZHEN YOULIANDA I/E CO LTD
 110 VALERO ST SALCEDO V SICEA MARMI
 ORTIGAS CENTER, PASIG C FUJIAN QUANZHOU MACHINERY & EQUIP.
 BRGY PUNTURIN, VALENZU FASHION EXPRESS TEXTILE LTD
 ROXAS BLVD ,MANILA NEW WALY INTERIOR PRODUCTS LTD

Piedra Natural: Mármol y Granito – M^a Ángeles Martí Bravo

INDIA		28 CT	68022300 POLISHED GRANITE TILES	IN	25200	9620
N 11 24TH MAIN JP NAGAR 1ST PHASE	BANGALORE 560 078 INDIA	28 CR	68022300 POLISHED GRANITE TILES	IN	25200	9620
BANGLORE 562 158 INDIA		20 CR	68022300 POLISHED GRANITE SLABS	IN	20000	9684
CO LTD	FENJIANG RD	48 CS	68022300 GRANITE STONE	CN	59850	13167
JINJIANG PROC		142 CR	68022300 NATURAL GRANITE	CN	130730	17140
JINJIANG P.R.O.C		116 CR	68022300 NATURAL GRANITE	CN	132270	16018
INDIA		26 CR	68022300 POLISHED GRANITE TILES	IN	22400	8889
IMPORT & EXPORT COMPANY OF	GUANGDONG	1300 PE	68022300 NATURAL GRANITE	CN	47500	7803
PLOT NO 117 & 118	AREA PHASE HOSUR	14 CR	68022300 ASSORTED COLORS & RANDOM	IN	20000	8217
P R O C		106 CR	68022300 ASSORTED NATURAL	CN	134	15609
CO LTD		1055 PE	68022300 GRANITE STONE PRODUCTS	CN	20790	2554
BANGALORE 560-078 INDIA		24 CR	68022300 POLISHED GRANITE TILES & SLA	IN	24300	9549
BANGLORE 560 078 INDIA		2 PK	68022300 GRANITE TILES & SLABS	IN	20000	7236
TRADE CO LTD	SHEN NA LU LUHU SHEN ZH	1005 PE	68022300 STONE PRODUCT	CN	40000	4000
CO LTD		1055 PE	68022300 GRANITE STONE PRODUCTS	CN	20790	2554
BANGALORE 560-078 INDIA		24 CR	68022300 POLISHED GRANITE TILES & SLA	IN	24300	9549
BANGLORE 560 078 INDIA		2 PK	68022300 GRANITE TILES & SLABS	IN	20000	7236
TRADE CO LTD	SHEN NA LU LUHU SHEN ZH	1005 PE	68022300 STONE PRODUCT	CN	40000	4000
TAIWAN		3 CS	68022300 GRANITE SLABS	CN	4640	4054
CHINA		420 CT	68022300 GRANITE	CN	29863	3862
PO BOX 0430 XIAMEN CHINA		0 PK	68022300 GRANITE ROUNDTABEL	CN	400	2083
HUA SHENG HULI INDL	CHINA	1 CR	68022300 GRANITE SAMPLES	CN	300	45
PLOT NO 117AND 118 BOMMASANDRA	INDIA	11 CR	68022300 ASSORTED COLORS AND RANDO	IN	20000	6731
PVT LTD	INDIA	11 CR	68022300 POLISHED GRANITE	IN	20000	6933
INDIA		12 CR	68022300 POLISHED GRANITE SLABS	IN	20000	7748
TRADE		0 PK	68022300 GRANITE PRODUCTS	CN	9000	4127
BANGALORE 560 078 INDIA		11 CR	68022300 POLISHED GRANITE TILES & SLA	IN	24310	11924
GAOXIA INDUSTRY DISTRICT QING YAN	JINJIANG PROC	140 CR	68022300 ASSORTED NATURAL GRANITE	CN	130370	17357
INDIA		11 CR	68022300 POLISHED GRANITE TILES AND S	IN	12170	4909
INDIA		6 CR	68022300 TILES AND SLABS	IN	9830	3965
		17 CR	68022300 STONE PRODUCTS	CN	19460	8403
MATERIAL CO LTD		20 CT	68022300 GRANITE TILES	CN	23025	7452
AND EXPORT CO.		1283 PE	68022300 GRANITE SLABS	CN	40000	4500
I/E CO		700 PE	68022300 GRANITE SLABS	CN	20000	2200
& EXPORT CO.		700 PE	68022300 GRANITE SLABS	CN	20000	2200
17/18F HANGTUNG RESOURCES CENTI	HONG KONG	6 CR	68022300 GRANITE	CN	20437	16324
HONGKONG		54 CR	68022300 NERO ABSOLUTE	CN	67500	61380
HONGKONG		7 BE	68022300 ABSOLUTE GRANITE	CN	20690	20807
CHEMICALS IMPORT & EXPORT CO.	1 FENJIANXI ROAD, FOSHAN	538 PE	68022300 NATURAL GRANITE SLABS	CN	23520	4367
I/E CO		700 PE	68022300 GRANITE SLABS	CN	20000	2200
& EXPORT CO.		700 PE	68022300 GRANITE SLABS	CN	20000	2200
XIAMEN, CHINA		12 CR	68022300 GRANITE	CN	20143	2420
ITALY		15 CR	68029100 MARBLE	IT	12600	7177
I/E CORP		6 CR	68029100 MARBLE	CN	4900	955
HONGKONG		0 CT	68029100 TABLE TOP	HK	0	27359
HONGKONG		2 PK	68029100 MARBLE	HK	724	1354

TIMBAL MARBLE CO INC 1080 EDSA A SAMSON,
TIMBAL MARBLE CO INC 1080 EDSA A SAMSON,
SNC LUCKY CO. INC. 201 Sta. Rosa II, Marilao,
RUSTAN COMML CORP/RUSTAN SUPERMKT RUSTAN BLDG.EDSA MANDALUYONG CITY/
TIMBAL MARBLE CO INC 1080 EDSA A SAMSON,
EUROASIA MARBLE & GRANITE INC 207 AM PATERNO ST SAN JUAN MM
EUROASIA MARBLE & GRANITE INC 207 AM PATERNO ST SAN JUAN MM
R A K CERAMICS (PHILS) CORP 2/F MCY BLDG.1200 EDSA,BAHAY TORO
TIMBAL MARBLE CO INC 1080 EDSA A SAMSON,
NEBRASKA TRADING CORP 1145-D EDSA Balintawak,Q.C.
GUANCO MARBLE & DEVT INDUSTRIES 122 OLD SAMSON ROAD
GUANCO MARBLE & DEVT INDUSTRIES 122 OLD SAMSON ROAD
GUANCO MARBLE & DEVT INDUSTRIES 122 OLD SAMSON ROAD
LQB ENT / QING ALLIANCE ENT. 658 MEISEA ST CRYSTAL MANSION,
LQB ENT / QING ALLIANCE ENT. 658 MEISEA ST CRYSTAL MANSION,
LQB ENT / QING ALLIANCE ENT. 658 MEISEA ST CRYSTAL MANSION,
LION GRANITE CONST SUPPLY 4/F CHAMP BLDG
LION GRANITE CONST SUPPLY 4/F CHAMP BLDG
LION GRANITE CONST SUPPLY 4/F CHAMP BLDG
ANDRESONS GLOBAL INC 303 CENTRAL BUSINESS PARK
NEBRASKA TRADING CORP 1145-D EDSA Balintawak,Q.C.
GUANCO MARBLE & DEVT INDUSTRIES 122 OLD SAMSON ROAD
GUANCO MARBLE & DEVT INDUSTRIES 122 OLD SAMSON ROAD
GLOBEMASTER TRADING 1145-C EDSA, BALINTAWAK,Q.C.
LQB ENT / QING ALLIANCE ENT. 658 MEISEA ST CRYSTAL MANSION,
LQB ENT / QING ALLIANCE ENT. 658 MEISEA ST CRYSTAL MANSION,
LION GRANITE CONST SUPPLY 4/F CHAMP BLDG
KINGSON INT'L TRDG.CORP. 876 APACIBLE ST.ERMITA,MANILA
POWER TOWER ENTERPRISE 310 MEISIC ST. CRYSTAL MANSION BLDG
TIMBAL MARBLE CO INC 1080 EDSA A SAMSON,
JOY MARBLE CENTER 3250 F BAUTISTA ST
JOY MARBLE CENTER 3250 F BAUTISTA ST
GUANCO MARBLE & DEVT INDUSTRIES 122 OLD SAMSON ROAD
LQB ENT / QING ALLIANCE ENT. 658 MEISEA ST CRYSTAL MANSION,
LQB ENT / QING ALLIANCE ENT. 658 MEISEA ST CRYSTAL MANSION,
LQB ENT / QING ALLIANCE ENT. 658 MEISEA ST CRYSTAL MANSION,
LION GRANITE CONST SUPPLY 4/F CHAMP BLDG
LION GRANITE CONST SUPPLY 4/F CHAMP BLDG
KINGSON INT'L TRDG.CORP. 876 APACIBLE ST.ERMITA,MANILA
BENCO GRANITE & BUILDERS INC MC HOME DEPOT ORTIGAS AVE.,UGONG
BENCO GRANITE & BUILDERS INC MC HOME DEPOT ORTIGAS AVE.,UGONG
NEBRASKA TRADING CORP 1145-D EDSA Balintawak,Q.C.
GLOBEMASTER TRADING 1145-C EDSA, BALINTAWAK,Q.C.
GLOBEMASTER TRADING 1145-C EDSA, BALINTAWAK,Q.C.
QING ALLIANCE ENT. 658 MEISEA ST CRYSTAL MANSION,
BENCO GRANITE & BUILDERS INC MC HOME DEPOT ORTIGAS AVE.,UGONG

Piedra Natural: Mármol y Granito – M^a Ángeles Martí Bravo

QUEZON CITY ADM SHIPPING HK CO. LTD.
QUEZON CITY ADM SHIPPING HK CO. LTD.
Bulacan HSIN FUS INTL CO LTD
RUSTAN BLDG,ARANETA CI C&F TRADING
QUEZON CITY INT'L, MARBLE WORKS CO.
2003-10683-09 BERMARMOL S.A
2003-10683-09 BERMARMOL S.A.
DILIMAN,QC FOSHAN METAL & MINERALS MACHINERY
QUEZON CITY DEXIN STONE INDUSTRY CO., LTD
2003-06930-06 SHENZHEN YUANHEN INDUSTRY
A SAMSON I, QC CHINA QUANZHOU INT'L TECHNO ECONOMIC
A SAMSON I, QC CHINA QUANZHOU INTERNATIONAL TECHNO
A SAMSON I, QC CHINA QUANZHOU INTL TECHNO ECONOMIC
BINONDO, MNL/1551 BAMBÁ SHENZHEN ZHONGCE INDUSTRY DEV CO
BINONDO, MNL/1551 BAMBÁ SHENZHEN ZHONGCE INDUSTRY DEV'T
BINONDO, MNL/1551 BAMBÁ SHENZHEN ZONGCE INDUSTRY DEV'T
A BONIFACIO DR PORT ARE CHENGDU YONGTONG INDUSTRIAL DVPT
A BONIFACIO DR PORT ARE CHENGDU YONGTONG INDUSTRIAL DVPT.
A BONIFACIO DR PORT ARE SHENZHEN SHANJIANGDA IMPORT AND
A RODRIGUEZ AVE. MANGC XIAMEN XINLANYING IMPORT & EXPORT
2003-06930-06 SHENZHEN YUANCHENG INDUSTRY DEVT CO
A SAMSON I, QC CHINA QUANZHOU INTERNATIONAL TECHNO
A SAMSON I, QC CHINA QUANZHOU INTERNATIONAL TECHNO
TIN OF MYRIAM SY QUANZHOU XINXING STONE TECHNICS
BINONDO, MNL/1551 BAMBÁ SHENZHEN ZHONGCE INDUSTRY
BINONDO, MNL/1551 BAMBÁ SHENZHEN ZHONGCE INDUSTRY
A BONIFACIO DR PORT ARE CHENGDU YONGTONG INDUSTRIAL DEV'T
2002-02607/27MAR.2002 FOSHAN SKYPLANET IMPORT & EXPORT
BINONDO,MANILA XIAMEN HAICHENG TRADE CO., LTD
QUEZON CITY DEXIN STONE INDUSTRY CO INC
BO UGONG, VALENZUELA M & G IMPEX (INDIA) PVT. LTD.
BO UGONG, VALENZUELA M & G IMPEX (INDIA) PVT., LTD.
A SAMSON I, QC CHINA QUANZHOU INTERNATIONAL
BINONDO, MNL/1551 BAMBÁ GRANIDA CO LTD
BINONDO, MNL/1551 BAMBÁ SHENZHEN ZHONGCE INDUSTRIAL DEVELOP
BINONDO, MNL/1551 BAMBÁ XIAMEN KAI DA TE TRADING CO., LTD.
A BONIFACIO DR PORT ARE CHENGDU YONGTONG IND'L. DEV'T CO.
A BONIFACIO DR PORT ARE CHENGDU YONGTONG INDUSTRIAL DEV'T
2002-02607/27MAR.2002 FOSHAN SKYPLANET IMPORT AND EXPORT
PASIG CITY / 555 SHAW BLV SHENZHEN SHENGAIDA I/E CO.,LTD
PASIG CITY / 555 SHAW BLV XIAMEN ZHILONG TRADING DEVELOPMENT
2003-06930-06 SHENZHEN YUANHENG INDUSTRY
TIN OF MYRIAM SY HUI DONG FOREIGN TRADING CORP
TIN OF MYRIAM SY SHENZHEN HENGTAI IMPORT AND EXPORT
BINONDO, MNL/1551 BAMBÁ SHENZHEN ZHONGCE INDUSTRY
PASIG CITY / 555 SHAW BLV XIAMEN ZHILONG TRADING DEVTCO

Piedra Natural: Mármol y Granito – M^a Ángeles Martí Bravo

		273 PE	6802910C CHINESE STONE SLABS	HK	17559	4265
		0 PE	6802910C MIXED SAMPLE	HK	98	4265
		0 PK	6802910C MARBLE BOARD	TW	500	3353
SINGAPORE		0 PK	6802910C WALL MARBLE	SG	1730	8738
HONGKONG		354 PE	6802910C RANITE & MARBLE /WATER SEAL	HK	11786	5710
SPAIN		7 BE	6802910C BROWN MARBLE	ES	19500	10426
PARAJE LEDUA 1	APDO CORREOS 82	7 BE	6802910C BROWN MARBLE SLABS	ES	19500	11888
CHEMICALS IMPORT & EXP CO	FENJIANGXI ROAD FOSHAN	440 PE	6802930C NATURAL GRANITE	CN	22000	7051
CHINA		491 PE	6802930C STONE SLABS	CN	17290	2200
DEVELOPMENT CO.,LTD		2282 PK	6802930C STONE GRANITE	CN	99522	9256
COOP CO LTD	NO 390 NORTH WENLING RC	23 BE	6802930C GRANITE	CN	22356	2205
ECONOMICS COOPERATION CO LTD	NORTH WENLING RD	13 BE	6802930C GRANITE	CN	20384	2133
COOPERATION GROUP CO LIMITED	NO 390 NORTH WENLING RC	33 BE	6802930C GRANITE	CN	44682	4497
LTD		2095 CT	6802930C GRANITE SLABS	CN	27600	4140
CO LTD		3126 PE	6802930C GRANITE SLABS	CN	27600	4140
COMPANY LIMITED		1372 PE	6802930C GRANITE SLABS	CN	13800	2070
CO LTD	CHINA	1400 PE	6802930C STONE PRODUCTS	CN	40000	2520
CHINA		459 PE	6802930C STONE PRODUCT	CN	22000	1285
EXPORT TRADE CO., LIMITED	NO 18 SHEN NA LU LUHU SH	960 PE	6802930C STONE PRODUCT	CN	20000	1248
		6 CR	6802930C GRANITE STONE	CN	9820	3649
LTD		5595 PK	6802930C STONE PRODUCTS	CN	60033	5635
ECONOMIC COOPRORATION CO. LTD	NO. 390 NORTH WENLING DI	7 BE	6802930C GRANITE	CN	19818	4698
QUANZHOU FUJIAN		8 BE	6802930C GRANITE AND MARBLE	CN	20469	4170
FUJIAN CHINA		3426 PE	6802930C STONE PRODUCTS (GRANITE)	CN	52500	4830
		703 PE	6802930C GRANITE SLABS	CN	13800	2070
DEVELOPMENT CO LTD		894 PE	6802930C GRRANITE SLABS	CN	13000	1794
CHINA		800 PE	6802930C STONE PRODUCT	CN	20000	1280
CO., LTD		3750 CT	6802930C GRANITE STONE	CN	58500	58500
		1408 PE	6802930C SLABS	CN	14300	2145
TAU YUAN CUN FENGZHOU NANAN CIT FUJIAN CHINA		650 PE	6802930C CHINESE STONE SLABS	CN	17260	2639
INDIA		10 PK	6802930C GRANITEE SLABS	IN	19000	11115
INDIA		7 PK	6802930C GRANITE SLABS & MARBLE SLAE	IN	20000	10260
TECHNO-ECONOMIC COOPERATION	CO.LTD.	31 BE	6802930C GRANITE	CN	40610	4433
		82 PE	6802930C GRANITE RANDOM	VN	21000	2520
COMPANY LIMITED		2665 PE	6802930C GRANITE SLABS	CN	27600	3588
		2032 PE	6802930C GRANITE SLABS	CN	27600	3312
CHINA		480 PE	6802930C STONE PRODUCTS	CN	20000	1272
CHUNGDU CITY CHINA		850 PE	6802930C STONE PRODUCTS	CN	20000	1275
CO., LIMITED		2020 CT	6802930C GRANITE STONE	CN	43000	15431
CHINA		12 CR	6802930C STONE PRODUCTS	CN	19100	2483
CO LTD	CHINA	22 CR	6802930C STONE SLABS	CN	33300	4329
DEVELOPMENT CO LTD		4010 PK	6802930C STONE PRODUCTS (GRANITE)	CN	63239	5692
		315 PE	6802930C STONE PRODUCTS	CN	17550	1615
CO.,LIMITED		64 CR	6802930C STONE PRODUCTS/GRANITE	CN	68000	6256
DEVELOPMENT CO LTD		2124 PE	6802930C GRANITE SLABS	CN	27600	4140
CHINA		12 CR	6802930C STONE SLABS	CN	19500	2535

AÑO 2004:

importer

JDS CONSTRUCTION PHILS INC
 LIBERTY MARBLE & GRANITE INC.
 ANDRESONS GLOBAL INC
 ANDRESONS GLOBAL INC
 AIRTROPOLIS CONSOLIDATOR PHILS INC
 PHIL. AMUSEMENT GAMING CORP.
 PHIL. AMUSEMENT GAMING CORP.
 PHIL. AMUSEMENT GAMING CORP.
 PHIL. AMUSEMENT GAMING CORP.
 PHIL. AMUSEMENT GAMING CORP.
 PHIL. AMUSEMENT GAMING CORP.
 LION GRANITE CONST.SUPPLY
 ANDRESONS GLOBAL INC
 SHARAN ENTERPRISES INC
 PHIL. AMUSEMENT GAMING CORP.
 PHIL. AMUSEMENT GAMING CORP.
 NORTH AMERICA CONSTRUCTION INC.
 PHIL. AMUSEMENT GAMING CORP.
 PHIL. AMUSEMENT GAMING CORP.
 STIMEX CORPORATION
 ATENEO DE DAVAO UNIVERSITY
 SWIRE REALTY DEVELOPMENT CORP
 INVALID
 PHIL. AMUSEMENT GAMING CORP.
 SHARAN ENTERPRISES INC
 GUANCO MARBLE & DEVT INDUSTRIES
 JOY MARBLE CENTER
 QING ALLIANCE ENT.
 JDS CONSTRUCTION PHILS INC
 GUANCO MARBLE & DEVT INDUSTRIES
 JOY MARBLE CENTER
 GUANCO MARBLE & DEVT INDUSTRIES
 WILCON BUILDER'S SUPPLY INC.
 JDS CONSTRUCTION PHILS INC
 JDS CONSTRUCTION PHILS INC
 QING ALLIANCE ENT.
 JDS CONSTRUCTION PHILS INC
 JDS CONSTRUCTION PHILS INC
 QING ALLIANCE ENT.
 EUROASIA MARBLE & GRANITE INC
 PLS DO NOT USE
 GUANCO MARBLE & DEVT INDUSTRIES
 GUANCO MARBLE & DEVT INDUSTRIES
 NEBRASKA TRADING CORP
 GUANCO MARBLE & DEVT INDUSTRIES
 PHIL. AMUSEMENT GAMING CORP.
 R.T. ALSOLA TRADING
 JOY MARBLE CTR
 BRIT ENTERPRISES INC

impadd1

903 PRESTIGE TOWER, EMERALD AVE.
 PENTHOUSE PRINCE BLDG.,117 RADA
 303 CENTRAL BUSINESS PARK
 303 CENTRAL BUSINESS PARK
 3F PAIR PAGES CTR,
 1330 PAGCOR HOUSE
 1330 PAGCOR HOUSE
 1330 PAGCOR HOUSE
 1330 PAGCOR HOUSE
 1330 PAGCOR HOUSE
 1330 PAGCOR HOUSE
 4/F CHAMP BLDG
 303 CENTRAL BUSINESS PARK
 UNIT 411 CITYLAND COND PIONEER ST
 1330 PAGCOR HOUSE
 1330 PAGCOR HOUSE
 1711 L M GUERRERO STREET,
 1330 PAGCOR HOUSE
 1330 PAGCOR HOUSE
 UNIT 1703 MEILING TOWER AGUILAR S
 JACINTO ST.,8000 DAVAO CITY
 14 N.DOMINGO ST.,Q.C.
 BO. MALABANBAN,
 1330 PAGCOR HOUSE
 UNIT 411 CITYLAND COND PIONEER ST
 122 OLD SAMSON ROAD
 3250 F BAUTISTA ST
 658 MEISEA ST CRYSTAL MANSION,
 903 PRESTIGE TOWER, EMERALD AVE.
 122 OLD SAMSON ROAD
 3250 F BAUTISTA ST
 122 OLD SAMSON ROAD
 1064 EDSA, Balintawak Q.C.
 903 PRESTIGE TOWER, EMERALD AVE.
 903 PRESTIGE TOWER, EMERALD AVE.
 658 MEISEA ST CRYSTAL MANSION,
 903 PRESTIGE TOWER, EMERALD AVE.
 903 PRESTIGE TOWER, EMERALD AVE.
 658 MEISEA ST CRYSTAL MANSION,
 207 AM PATERNO ST SAN JUAN MM
 3250 F BAUTISTA ST
 122 OLD SAMSON ROAD
 122 OLD SAMSON ROAD
 1145-D EDSA Balintawak,Q.C.
 122 OLD SAMSON ROAD
 1330 PAGCOR HOUSE
 #200 Mabini St. Unit 2012 C
 3250 F BAUTISTA ST
 1120 J.P. RIZAL

impadd2

ORTIGAS CENTER, PASIG CITY
 ST.,LEGASPI VILL/ MAKATI CITY
 A RODRIGUEZ AVE. MANGGAHAN, PASI
 A RODRIGUEZ AVE. MANGGAHAN, PASI
 NINOY AQUINO AVE. PASAY CITY
 ROXAS BLVD ,MANILA
 ROXAS BLVD ,MANILA
 ROXAS BLVD ,MANILA
 ROXAS BLVD ,MANILA
 ROXAS BLVD ,MANILA
 ROXAS BLVD ,MANILA
 A BONIFACIO DR PORT AREA MLA/
 A RODRIGUEZ AVE. MANGGAHAN, PASI
 MANDALUYONG CITY
 ROXAS BLVD ,MANILA
 ROXAS BLVD ,MANILA
 MALATE, MANILA
 ROXAS BLVD ,MANILA
 ROXAS BLVD ,MANILA
 TONDO,MANILA
 2003-11165-10
 CANDELARIA, QUEZON
 ROXAS BLVD ,MANILA
 MANDALUYONG CITY
 A SAMSON I, QC
 BO UGONG, VALENZUELA
 BINONDO, MNL/1551 BAMBANG ST,STCI
 ORTIGAS CENTER, PASIG CITY
 A SAMSON I, QC
 BO UGONG, VALENZUELA
 A SAMSON I, QC
 2001-07343
 ORTIGAS CENTER, PASIG CITY
 ORTIGAS CENTER, PASIG CITY
 BINONDO, MNL/1551 BAMBANG ST,STCI
 ORTIGAS CENTER, PASIG CITY
 ORTIGAS CENTER, PASIG CITY
 BINONDO, MNL/1551 BAMBANG ST,STCI
 2003-10683-09
 BO UGONG, VALENZUELA
 A SAMSON I, QC
 A SAMSON I, QC
 2003-06930-06
 A SAMSON I, QC
 ROXAS BLVD ,MANILA
 Magsimpan, Caloocan City
 BO UGONG, VALENZUELA
 BGY GUADALUPE, MAKATI CITY

supplier

POOYA SANG BEHBID CO. LTD.
 EUROMOS INTERNATIONAL SL
 PASI PO KWONG STONE LTD.
 PASI PO KWONG STONE LTD
 NEW FORCE COMPANY
 TSIENT WUI STONE CO
 TSIENT WUI STONE CO. LTD.
 TSIENT WUI STONE CO. LTD/
 TSIENT WUI STONE CO., LTD.
 TSIENT WUI STONE CO LTD
 TSIENT WUI STONE CO LIMITED
 SHENZHEN YONGHUI INDL IMPORT AND
 PASI PO KWONG CHINA STONE LTD
 MAKEDONITA MARMARA S.A.
 KIN TUNG MINERAL PRODUCTS LTD.
 KIN TUNG MINERAL PRODUCTS LTD
 NORTH AMERICA DECORATIONS LTD.
 KIN TUNG MINERAL PRODUCTS LIMITED
 NOBEL REGENT TRADING LIMITED
 SHENZHEN XIANGFENG INDUSTRY
 PREETHI GRANITE EXPORTS
 FUJIAN XIAMEN FOREIGN ECONOMIC AND
 FUJIAN XIAMEN FOREIGN ECONOMIC &
 KIN TUNG MINERAL PRODUCTS
 MAKEDONIKA MARMARA S.A
 CHINA QUANZHOU INT'L.
 ELEGANT STONES PVT. LTD.
 SHENZHEN ZHONGCE INDUSTRY
 FUJIAN QUANZHOU MACHINERY & EQUIP'T
 RASHI GRANITES
 N AND G IMPEX INDIA PVT LTD.
 ELEGANT STONES PVT LTD
 WILCON GRANITE INC.
 INGERMAN S.A.
 FUJIAN QUANZHOU MACHINERY AND EQUIP
 SHENZHEN ZHONGCE INDUSTRY
 INGERMAT S.A
 FUJIAN QUANZHOU MACHINERY & EQUIPT
 SHENZHEN ZHONGCE INDUSTRIAL DEV'T.
 RASHI GRANITES
 M&G IMPEX INDIA PVT LTD
 M AND G IMPEX PVT LTD
 CHINA QUANGZHOU INTL TECHNO
 SHENZHEN YANYOUXIN INDUSTRY
 CHINA QUANGZHOU INTL TECHNO
 TSIENT WUI STONE CO LTD
 SHENZHEN YUANHENG INDUSTRY
 ELEGANT STONES
 MINIS

Piedra Natural: Mármol y Granito – M^a Ángeles Martí Bravo

GUANCO MARBLE & DEVT INDUSTRIES	122 OLD SAMSON ROAD	A SAMSON I, QC	CHINA QUANGZHOU INTL TECHNOLOGY
JOY MARBLE CTR	3250 F BAUTISTA ST	BO UGONG, VALENZUELA	M&G IMPEX INDIA PVT LTD
NEBRASKA TRADING CORP	1145-D EDSA Balintawak,Q.C.	2003-06930-06	YIBIN WULIANGYE GROUP
GUANCO MARBLE & DEVT INDUSTRIES	122 OLD SAMSON ROAD	A SAMSON I, QC	CHINA QUANZHOU INT'L. TECHNO-
EUROASIA MARBLE & GRANITE INC	207 AM PATERNO ST SAN JUAN MM	2003-10683-09	QUANZHOU BAOFENG STONE CO. LTD.
JDS CONSTRUCTION PHILS INC	903 PRESTIGE TOWER, EMERALD AVE.	ORTIGAS CENTER, PASIG CITY	FUJIAN QUANZHOU MACHINERY & EQUIP'T
WILCON BUILDER'S SUPPLY INC.	1064 EDSA, Balintawak Q.C.	2001-07343	WELCON GRANITE INC
QUALIMAX GRANITE TRDG	101 TPI BLDG., 579 EDSA COR.,	TUAZON CUBAO C.C.	SHANGHAI HAODENG
GUANCO MARBLE & DEVT INDUSTRIES	122 OLD SAMSON ROAD	A SAMSON I, QC	CHINA QUANZHOU INTERNATIONAL TECHNO
NEBRASKA TRADING CORP	1145-D EDSA Balintawak,Q.C.	2003-06930-06	SHENZHEN CHANGLIANTAI INDUSTRY
GUANCO MARBLE & DEVT INDUSTRIES	122 OLD SAMSON ROAD	A SAMSON I, QC	CHINA QUANZHOU INTL TECHNO-ECONOMIC
JDS CONSTRUCTION PHILS INC	903 PRESTIGE TOWER, EMERALD AVE.	ORTIGAS CENTER, PASIG CITY	SOLMAR
GUANCO MARBLE & DEVT INDUSTRIES	122 OLD SAMSON ROAD	A SAMSON I, QC	ELEGANT STONES PVT. LTD
WILCON BUILDER'S SUPPLY INC.	1064 EDSA, Balintawak Q.C.	2001-07343	WILCON GRANITE INC
EUROASIA MARBLE & GRANITE INC	207 AM PATERNO ST SAN JUAN MM	2003-10683-09	QUANZHOU BAOFENG STONE CO. LTD
LIBERTY MARBLE & GRANITE INC.	PENTHOUSE PRINCE BLDG.,117 RADA	ST.,LEGASPI VILL/ MAKATI CITY	XIAMEN YUNTONG SHIJI IMP & EXP CO
LIBERTY MARBLE & GRANITE INC.	PENTHOUSE PRINCE BLDG.,117 RADA	ST.,LEGASPI VILL/ MAKATI CITY	XIAMEN YUNTONG SHIJI IMP AND EXP
QUALIMAX GRANITE TRDG	101 TPI BLDG., 579 EDSA COR.,	TUAZON CUBAO C.C.	SHANGHAI HAODENG
PLS DO NOT USE	3250 F BAUTISTA ST	BO UGONG, VALENZUELA	M&G IMPEX PVT. LTD.
LIBERTY MARBLE & GRANITE INC.	PENTHOUSE PRINCE BLDG.,117 RADA	ST.,LEGASPI VILL/ MAKATI CITY	XIAMEN YUNTONG SHIJI IMP & EXP
LIBERTY MARBLE & GRANITE INC.	PENTHOUSE PRINCE BLDG.,117 RADA	ST.,LEGASPI VILL/ MAKATI CITY	XIAMEN JIASHEN
GUANCO MARBLE & DEVT INDUSTRIES	122 OLD SAMSON ROAD	A SAMSON I, QC	ELEGANT STONES PVT LTD
BENCO GRANITE & BUILDERS INC	MC HOME DEPOT ORTIGAS AVE.,UGON	PASIG CITY / 555 SHAW BLVD,	XIAMEN XIN ZHONG QIAO TRADING
PLS DO NOT USE	3250 F BAUTISTA ST	BO UGONG, VALENZUELA	M & G IMPEX INDIA PVT LTD
PLS DO NOT USE	3250 F BAUTISTA ST	BO UGONG, VALENZUELA	M & G IMPEX PVT. LTD.
WILCON BUILDER'S SUPPLY INC.	1064 EDSA, Balintawak Q.C.	2001-07343	WILCON GRANITE INC
GUANCO MARBLE & DEVT INDUSTRIES	122 OLD SAMSON ROAD	A SAMSON I, QC	CHINA QUANZHOU INTERNATIONAL TECHNO
PLS DO NOT USE	7387 BAKAWAN ST. SAN ANTONIO VILL.	MAKATI CITY	LAIZHOU FOREIGN TRADE STONE
LIBERTY MARBLE & GRANITE INC.	PENTHOUSE PRINCE BLDG.,117 RADA	ST.,LEGASPI VILL/ MAKATI CITY	XIAMEN JIASHENG FOREIGN TRADE CO.,
LIBERTY MARBLE & GRANITE INC.	PENTHOUSE PRINCE BLDG.,117 RADA	ST.,LEGASPI VILL/ MAKATI CITY	XIAMEN JIASHENG FOREIGN TRADE
LIBERTY MARBLE & GRANITE INC.	PENTHOUSE PRINCE BLDG.,117 RADA	ST.,LEGASPI VILL/ MAKATI CITY	XIAMEN JIASHING FOREIGN TRADE CO.
NEBRASKA TRADING CORP	1145-D EDSA Balintawak,Q.C.	2003-06930-06	YIBIN WULIANGYE GRP IMP AND EXP
LIBERTY STILE INC	223 GARCIA ST BEL AIR VILL	MAKATI CITY	SHENZHEN JINPENGXINGYE I/E CO LTD
LIBERTY MARBLE & GRANITE INC.	PENTHOUSE PRINCE BLDG.,117 RADA	ST.,LEGASPI VILL/ MAKATI CITY	XIAMEN JIASHENG FOREIGN TRADE CO
R A K CERAMICS (PHILS) CORP	2/F MCY BLDG.1200 EDSA,BAHAY TORC	DILIMAN,QC	FOSHAN METALS & MINERALS
PRIT ENTERPRISES INC	1120 J.P. RIZAL	BGY GUADALUPE, MAKATI CITY	MEELKANTH ROCKMINERAL LTD.
GUANCO MARBLE & DEVT INDUSTRIES	122 OLD SAMSON ROAD	A SAMSON I, QC	CHINA QUANZHOU INTERNATIONAL TECHNO
QUALIMAX GRANITE TRDG	101 TPI BLDG., 579 EDSA COR.,	TUAZON CUBAO C.C.	SHANGHAU HAODENG CONSTRUCTION
NEBRASKA TRADING CORP	1145-D EDSA Balintawak,Q.C.	2003-06930-06	SHENZHEN YANYOUXIN INDUSTRY
PLS DO NOT USE	3250 F BAUTISTA ST	BO UGONG, VALENZUELA	SHENZHEN SHENGAIDA IMP & EXP. CO.
OLD ASIA INC	155 ARCADIA AVE ARCADIA VILL	ORTIGAS COR EDSA, QCITY	P.C. SERVICES LIMITED
MEGAWORLD CORPORATION	330 SEN GIL PUYAT AVE	MAKATI CITY	VASELLI MARMI SNC
PHIL. AMUSEMENT GAMING CORP.	1330 PAGCOR HOUSE	ROXAS BLVD ,MANILA	KIN TUNG MINERAL PRODUCTS LTD
D'WELPERS TRADING INT'L	120-F G.ALVARAN ST NEW ZANIGA	MANDALUYONG CITY	SHEN ZHEN YONGHUI INDUSTRIAL
ADVENTURE IMP/EXP/AWARD BUILDRS CTR	183 VILLARUEL ST PASAY CITY	2003-06546-06	MARMOL COMPAC S.A
FELPORT INTERNATIONAL MARKETING	19 B DAGOT ST BRGY MANRESA	BANAWE, Q CITY	POOLYCOR TILES INC.,
QING ALLIANCE ENT.	658 MEISEA ST CRYSTAL MANSION,	BINONDO, MNL/1551 BAMBANG ST,STCI	SHENZHEN TENGDAHENG IMP.&EXP.
SIGMA COATING PHILS	UNIT 1015 MEDICAL MAKATI PLAZA	AMORSOLO COR DELA ROSA STS. LEG	SIGMA COATINGS PTE LTD
D M CONSUNJI INC.	2281 DACON BLDG	PASONG TAMO EXT MAKATI	SHANDONG MACHINERY I AND E CORP
QING ALLIANCE ENT.	658 MEISEA ST CRYSTAL MANSION,	BINONDO, MNL/1551 BAMBANG ST,STCI	SHENZHEN YONGCHENG IMP & EXP. TRADE

Piedra Natural: Mármol y Granito – M^a Ángeles Martí Bravo

UNIVERSAL AQUARIUS INC	RM.306 BONAVENTURE PLAZA,	ORTIGAS AVE.,GREENHILLS SANJUAN IPT.CITATAH	
PRIT ENTERPRISES INC	1120 J.P. RIZAL	BGY GUADALUPE, MAKATI CITY	DELTA DIVISAS SL
EUROASIA MARBLE & GRANITE INC	207 AM PATERNO ST SAN JUAN MM	2003-10683-09	JOHN PAPAGIANNOLIS BROS S.A.
EUROASIA MARBLE & GRANITE INC	207 AM PATERNO ST SAN JUAN MM	2003-10683-09	JOHN PAPAGIANNOLIS BROS S.A.
PRIT ENTERPRISES INC	1120 J.P. RIZAL	BGY GUADALUPE, MAKATI CITY	TEKMAR MERMER V MADEN SLETMELERI
MERIDIEN DEV'T GROUPING INC	14/F ONE MAGNIFICENT MILE BLDG	SAN MIGUEL AVE	MARIOTTI CARLO E FIGLI SPA
PRIT ENTERPRISES INC	1120 J.P. RIZAL	BGY GUADALUPE, MAKATI CITY	MOHIT EXPORTS
NEBRASKA TRADING CORP	1145-D EDSA Balintawak,Q.C.	2003-06930-06	SHENZHEN YANYOUXIN INDUSTRY
EUROASIA MARBLE & GRANITE INC	207 AM PATERNO ST SAN JUAN MM	2003-10683-09	INGEMAR SA
ROSEHILLS MEMRL MGMT PHILS INC.	LMO BLDG., BAYANI ROAD	THE HERITAGE PARK, TAGUIG, MM	UNITED PARK SERVICES
JDS CONSTRUCTION PHILS INC	903 PRESTIGE TOWER, EMERALD AVE.	ORTIGAS CENTER, PASIG CITY	INGEMAR S.A.
EUROASIA MARBLE & GRANITE INC	207 AM PATERNO ST SAN JUAN MM	2003-10683-09	FULDEX TRADING LIMITED
PLS DO NOT USE	3250 F BAUTISTA ST	BO UGONG, VALENZUELA	ELEGANT STONESPVT LTD
PRIT ENTERPRISES INC	1120 J.P. RIZAL	BGY GUADALUPE, MAKATI CITY	KRISHNA STONE TECH PVT LTD
PRIT ENTERPRISES INC	1120 J.P. RIZAL	BGY GUADALUPE, MAKATI CITY	PACIFIC INDUSTRIES LTD
QING ALLIANCE ENT.	658 MEISEA ST CRYSTAL MANSION,	BINONDO, MNL/1551 BAMBANG ST,STCI	SHENZHEN TENG DACHENG IMP. & EXP
PRIT ENTERPRISES INC	1120 J.P. RIZAL	BGY GUADALUPE, MAKATI CITY	RASHI GRANITE EXPORTS
ROSEHILLS MEMRL MGMT PHILS INC.	LMO BLDG., BAYANI ROAD	THE HERITAGE PARK, TAGUIG, MM	UNITED PARK SERVICES INC
GUANCO MARBLE & DEVT INDUSTRIES	122 OLD SAMSON ROAD	A SAMSON I, QC	ELEGANT STONES PVT LTD.
QING ALLIANCE ENT.	658 MEISEA ST CRYSTAL MANSION,	BINONDO, MNL/1551 BAMBANG ST,STCI	UNION INTL CARGO SERVICE CO LTD.
QING ALLIANCE ENT.	658 MEISEA ST CRYSTAL MANSION,	BINONDO, MNL/1551 BAMBANG ST,STCI	ITHERFIELD PTY LTD. T/A
QING ALLIANCE ENT.	658 MEISEA ST CRYSTAL MANSION,	BINONDO, MNL/1551 BAMBANG ST,STCI	ZHENSHE TENG DACHENG IM AND EXP CO
PRIT ENTERPRISES INC	1120 J.P. RIZAL	BGY GUADALUPE, MAKATI CITY	MAYUR STONEX PRIVATE LTD
GUANCO MARBLE & DEVT INDUSTRIES	122 OLD SAMSON ROAD	A SAMSON I, QC	ELEGANT STONES PVT LTD
JOY MARBLE CTR	3250 F BAUTISTA ST	BO UGONG, VALENZUELA	IOBS INDOCHINA STONE VIETNAM LTD
PRIT ENTERPRISES INC	1120 J.P. RIZAL	BGY GUADALUPE, MAKATI CITY	RASHI GRANITE EXPORTS INDIA PVT
PLS DO NOT USE	3250 F BAUTISTA ST	BO UGONG, VALENZUELA	ELEGANT STONES PVT LTD
PLS DO NOT USE	3250 F BAUTISTA ST	BO UGONG, VALENZUELA	ELEGANT STONES PVT LTD
PRIT ENTERPRISES INC	1120 J.P. RIZAL	BGY GUADALUPE, MAKATI CITY	RASHI GRANITE EXPORTS
PRIT ENTERPRISES INC	1120 J.P. RIZAL	BGY GUADALUPE, MAKATI CITY	MAYUR STONEX PRIVATE LTD
PRIT ENTERPRISES INC	1120 J.P. RIZAL	BGY GUADALUPE, MAKATI CITY	RASHI GRANITS EXPORTS
PRIT ENTERPRISES INC	1120 J.P. RIZAL	BGY GUADALUPE, MAKATI CITY	YARA EXPORTS
PRIT ENTERPRISES INC	1120 J.P. RIZAL	BGY GUADALUPE, MAKATI CITY	RASHI GRANITE EXPORTS
PRIT ENTERPRISES INC	1120 J.P. RIZAL	BGY GUADALUPE, MAKATI CITY	KRISHA STONE TECH. PET LTD
PLS DO NOT USE	1120 J.P. RIZAL	BGY GUADALUPE, MAKATI CITY	RASHI GRANITE EXPORTS
PRIT ENTERPRISES INC	UNIT 1703 MEILING TOWER AGUILAR S	TONDO,MANILA	SHENZHEN LONGBAODA IMPORTS AND EXPO
SOUTH PACIFIC INTL MARBLE DEVT CORP	1120 J.P. RIZAL	BGY GUADALUPE, MAKATI CITY	GEM GRANITE
ASIAN MARINE TRANSPORT CORP	SUITE B 2/F BASIC PTRLEUM BLDG.,	SAN LORENZO LEGASPI VILL,MAKATI C	FMP SRL MARBLES GRANITES
CEBU HARDWARE CORP.	40 GORORDO AVENUE	CAMPUHAW, CEBU CITY 6000	MARMONIL MARBLE AND GRANITE
ASIAN MARINE TRANSPORT CORP	224 Manalili St.,Cebu City	CAMPUHAW, CEBU CITY 6000	CHINA SHAANXI MACHINERY IMPORT &
ASIAN MARINE TRANSPORT CORP	40 GORORDO AVENUE	CAMPUHAW, CEBU CITY 6000	MARMONIL MARBLE AND GRANITE
GRANITE INDUSTRIAL CORP.	46 MARIJOY BLDG	D JAKOSALEM ST	MARMONIL MARBLE AND GRANITE
GRANITE INDUSTRIAL CORP.	46 MARIJOY BLDG	D JAKOSALEM ST	XIAMEN C & D INC
SAN VIC TRADERS INC	YATI, LILO-AN, CEBU	SAN-VIC TRADERS INC	XIAMEN C & D INC
ARCHI CERAMICA TRADING	ALONG MODESTA ST.,GUADALUPE, CEI	SOUTH CEBU CITY	THE ROYAL CERAMIC IND CO LTD
FILOMENO IMPORT EXPORT INTL	J KING BLDG.HOLY NAME ST.,MABOLO	CEBU CITY	GOLDEN BRIDGE TRADING CO LTD
MAITLAND-SMITH CEBU INC	PEZA-MEPZ I		XIAMEN INSCRIPTION BRIDGE TRADE CO
DECO ARTS MARKETING, INC.	QUIMPO BLVD., MATINA, DAVAO CITY	2001-04498	MAITLAND-SMITH LTD
DECO ARTS MARKETING, INC.	QUIMPO BLVD., MATINA, DAVAO CITY	2001-04498	LIAO SHENG TRADING CO LTD
			LIAO SHENG TRDG CO

Piedra Natural: Mármol y Granito – M^a Ángeles Martí Bravo

FIRST FLOOR NO. 12 1 GOLIAM ST	IRAN	86 PK	6802210C DARK TRAVERTINE	IR	4800	2087
C/ ORENSE S2-5 D 28028 MADRID	SPAIN	8 BE	6802210C SLABS	ES	19791	7367
HONGKONG		48 CR	6802210C SAHARA YELLOW MARBLE	HK	33000	16596
WANCHAI, HONGKONG		12 CR	6802210C MARBLE & TEAKWOOD BROWN MARBI	HK	8700	2828
RM 1106 11/FINDL BLDG	HONG KONG	802 CT	6802210C MARBLE	HK	35680	4010
		66 CR	6802210C ARISTON MARBLE	CN	38918	69451
		66 PK	6802210C ARISTON MARBLE	CN	36538	63291
		33 PK	6802210C ARISTON MARBLE	CN	19459	34725
		99 CR	6802210C ARISTON MARBLE	CN	55055	95381
		33 CR	6802210C ARISTON MARBLE	CN	19481	33868
		33 CR	6802210C ARISTON MARBLE	CN	19481	33868
EXPORT CO ROOM NO 8 BLK	CHINA	320 PE	6802210C GRANITE SLABS	CN	20000	1455
HONG KONG		2 CR	6802210C SAHAR YELLOW MARBLE	HK	370	128
10 HYDRA STR 653 02	KAVALA GREECE	7 BE	6802210C TRAVERTINE SLABS	GR	21800	1760
17 18/F HANG TUNG RESOURCES CENTF	NO. 18 A KUNG NGAM VILLAGE R	12 PK	6802210C LIGHT EMPERADOR MARBLE	CN	18220	19087
HONGKONG		2 CR	6802210C LIGHT EMPERADOR MARBLE	CN	5690	4610
1ST FLOOR KEY IND. BLDG. WAI YIP	KWUN TONG KOWLOON HONGKC	11 PK	6802230C GRANITE & TIMBER MOULDING	HK	4010	2425
17 & 18/F HANG TUNG RESOURCES CTR	NO 18 KUNG NGAM VILLAGE RD	9 PK	6802230C GRANITE	CN	18588	17114
		11 PK	6802230C GRANITE TILES	CN	10400	4814
XIAMEN CHINA		26 CR	6802230C GRANITE	CN	20148	2721
100% EOU	912 SHAYADANAHALLY NAGANAH	7 PK	6802230C 250 SQM 40 SLABS RAW SILK 2CM	IN	19500	14250
TRADE CO., LIMITED		0 PK	6802230C STONE PRODUCT	CN	5000	4753
TRADE (GROUP) CO., LTD.	11/F NORTH BLDG. NEW PORT PL	20 CR	6802230C STONE PRODUCTS	CN	20000	3309
HONGKONG		18 CR	6802230C GRANITE	CN	2052	17477
GREECE		23 CT	6802910C MARBLE	GR	21800	1744
TECHNO-ECONOMIC COOP CO LTD		8 BE	6802930C GRANITE	CN	24520	3055
INDIA		7 CR	6802930C GRANITE SLABS	IN	20000	13168
		2680 PE	6802930C GRANITE SLABS	CN	27600	4140
IMPORT & EXPORT CORP.		53 CT	6802930C GRANITE	CN	51000	13019
P-235 BOMMASANDRA INDUSTRIAL ARE/	BANGALORE INDIA	21 CR	6802930C POLISHED GRANITE SLABS	IN	40000	11854
INDIA		8 PK	6802930C GRANITE AND MARBLE SLABS	IN	20000	10400
BANGALORE INDIA		8 PK	6802930C POLISHED GRANITE SLABS	IN	20000	6737
CHINA		222 CR	6802930C NATURAL GRANITE	CN	175500	22946
SPAIN		8 BE	6802930C POLISHED GRANITE	ES	21000	6253
IMPORT AND EXPORT CORP		53 CR	6802930C GRANITE	CN	52000	12830
DEVELOPMENT COMPANY LTD.		2723 PE	6802930C GRANITE SLABS	CN	27600	4140
SPAIN		8 BE	6802930C GRANITE SLABS	ES	21500	8945
IMPORT AND EXPORT CORP		20 CR	6802930C GRANITE	CN	22500	5625
CO., LTD.		1113 PE	6802930C GRANITE SLABS	CN	13800	2071
INDIA		11 CR	6802930C GRANITES SLABS	IN	20000	9738
INDIA		11 PK	6802930C GRANITE SLABS	IN	20000	12087
BANGALORE- 560 099		9 PK	6802930C POLISHED GRANITE SLABS	IN	20000	6885
		8 BE	6802930C GRANITE	CN	49115	5234
DEVELOPMENT CO LTD		4710 PK	6802930C STONE PRODUCTS GRANITE	CN	70000	6351
		7 BE	6802930C GRANITE	CN	23538	2755
		18 CR	6802930C PANNA BIANCONE LIMESTONE	CN	21053	26924
DEVELOPMENT CO., LTD.		2155 CT	6802930C STONE PRODUCTS	CN	54169	6784
INDIA		8 CR	6802930C GRANITE SLABS	IN	19000	11943
INDIA		7 CS	6802930C POLISHED GRANITE	IN	20000	10400

Piedra Natural: Mármol y Granito – M^a Ángeles Martí Bravo

ECONOMICS CORP CO LTD		14 BE	6802930C GRANITE	CN	45563	5489
INDIA		8 CR	6802930C MARBLE SLABS	IN	21000	7641
CHINA		556 PK	6802930C STONE GRANITE	CN	35100	3220
ECONOMIC COOP CO LTD		7 BE	6802930C GRANITE UNFINISHED	CN	47573	5497
CHINA		6 BE	6802930C GRANITE	CN	17000	8154
IMPOERT & EXPORT CORP.	CHINA	25 CR	6802930C GRANITE	CN	24500	5738
GAOXIA INDUSTRY DISTRICT	JINJIANG PRC	145 CR	6802930C ASSTD NATURAL GRANITE	CN	131995	15727
CONSTRUCTION MATERIALS CO. LTD.		130 PK	6802930C GRANITE STONE PRODUCTS	CN	22586	8484
ECONOMIC COOPERATION CO LTD	NO 390 NORTH WENLING RD	10 BE	6802930C GRANITE UNFINISHED	CN	44390	4972
CO., LTD.		2721 PE	6802930C STONE PRODUCTS (GRANITE)	CN	87750	7906
COOPERATION (GROUP) CO. LTD.	NO. 390 NORTH WENLING RD	5 BE	6802930C GRANITE UNFINISHED	CN	24181	2715
SPAIN		22 CR	6802930C GIALLO VICTORIA GRANITE	ES	20000	7021
NO. 778 16TH MAIN	BTM LAYOUT 2ND STAGE	8 PK	6802930C POLISHED GRANITE SLABS	IN	20000	7472
JINJIANG PROC		146 CR	6802930C ASSTD NATURAL GRANITE	CN	132000	16952
XIMEI TOWN NANAN FUJIAN CHINA		27 PK	6802930C SF REALE GRANITE SLABS	CN	42000	17980
LTD.		24 CR	6802930C POLISHED WHITE PEARL 600 X 600 X 1	CN	21500	2580
CO LTD		22 CR	6802930C POLISHED JADE GREN (WN GREEN)	CN	21500	2580
MATERIALS CO		420 PK	6802930C GRANITE STONE PRODUCTS	CN	22680	3167
INDIA		8 PK	6802930C GRANITE SLABS	IN	19000	12256
		48 CR	6802930C POLISHED SUNRISE YELLOW	CN	43000	5649
CHINA		27 CR	6802930C STONE PRODUCTS	CN	17500	6171
NO. 778 16TH MAIN BTM LATOUT 2ND	STAGE BANGALORE INDIA	8 PK	6802930C POLISHED GRANITE SLABS	IN	20000	6826
DEVELOPMENT CO., LTD.		15 CR	6802930C STONE SLABS	CN	16893	1689
INDIA		8 CS	6802930C GRANITE SLABS	IN	20000	12239
INDIA		11 PK	6802930C GRANITE SLABS	IN	20000	13701
JINJIANG PROC		188 CR	6802930C ASSTD NATURAL GRANITE	CN	172000	19699
ECONOMIC COOPERATION (GROUP) CO. LTD NO 390 NORTH WENLING RD		11 BE	6802930C GRANITE UNFINISHED	CN	22593	2209
MATERIALS CORP LTD		17 CS	6802930C GRANITE SLABS	CN	37200	3348
LTD., CHINA		54 CR	6802930C STONE PRODUCTS	CN	35000	12292
CHINA		54 CR	6802930C STONE PRODUCTS	CN	35000	12292
LTD. ROOM A1802 JIALIAN BLDG.	NO. 164-176 JIAHE ROAD XIAMEN	27 PK	6802930C STONE PRODUCTS	CN	17500	2100
		3939 PE	6802930C STONE PRODUCTS GRANITE	CN	52350	4720
CHINA		741 CT	6802930C PORCELAIN TILES	CN	23239	4665
LTD RM A1802 JULIAN BLDG	XIAMEN CHINA	95 CR	6802930C PEARL WHITE	CN	70000	21504
MACHINERY CHEMICALS IMPORT	& EXPORT COMPANY OF GUANDC	1350 PK	6802930C NATURAL GRANITE SLABS	CN	62887	16187
INDIA		7 CR	6802930C GRANITE	IN	18500	7147
ECONOMIC COOPERATION (GROUP) CO. LTD NO. 390 NORTH WENLING RC		13 BE	6802930C GRANITE UNFINISHED	CN	46624	4477
MATERIALAS		1 PK	6802930C GRANITE STONE PRODUCTS	CN	22988	5127
DEVELOPMENT CO LTD		665 PE	6802930C STONE PRODUCTS	CN	35100	3185
LTD.		2765 PK	6802930C STONE PRODUCTS	CN	94180	11304
THAILAND		8 PK	6802210C MARBLE BRASS	TH	480	578
RAPOLAND TERME		17 CS	6802210C TRAVERTINO CLASSICO	IT	17000	23523
HONGKONG		6 BE	6802210C THICK EMPERADOR DARK MARBLE POES		15080	14535
IMPORT & EXPORT CO.		700 PK	6802210C GRANITE SLABS	CN	19800	2178
SPAIN		1 PK	6802210C MARBLE	ES	160	31
CANADA		2 PK	6802230C GRANITE	CA	1447	1100
CO. LTD		466 PE	6802230C GRANITE SLABS	CN	22000	1536
KWING MIN RD	SINGAPORE	0 PK	6802230C GRANITE	SG	476	19956
ENGINEERING MACHINERY COMPANY	1.QUTANGXIA ROAD, QINGDAO 26	5 CS	6802230C GRANITE	CN	5500	3555
CO LTD.		515 PE	6802230C GRANITE SLABS	CN	22000	1495

Piedra Natural: Mármol y Granito – M^a Ángeles Martí Bravo

JL.PINANGSIA III NO.31	JAKARTA 11110 INDONESIA	9 CR	6802910C MARBLE CUT	ID	4265	14681
MARCIA SPAIN		8 PK	6802910C ONE SIDE POLISHED 19PLUS MINUS 1MM	ES	19269	6550
ATHENS GREECE		16 PK	6802910C WHITE MARBLE SLABS	GR	19000	10977
ATHENS GREECE		5 CR	6802910C WHITE MARBLE	GR	6185	3773
TURKEY		8 CS	6802910C MARBLE SLABS	TR	23050	5720
		1 CR	6802910C TRAVERTINE PIECES	IT	800	517
INDIA		14 CR	6802930C POLISHED GRANITE	IN	4000	20800
DEVELOPMENT CO. LTD.		2443 PK	6802930C STONE PRODUCTS	CN	52500	4754
FRONTO LA ESTACION 20170 USURBIL	SAN SEBASTIAN SPAIN	8 BE	6802930C ASSORTED TRIMMED GRANITE	ES	19500	8799
USA		0 PK	6802930C CREMATION PEDESTAL	US	1431	88156
SPAIN		9 BE	6802930C GRANITE SLABS	ES	21000	8908
NO.1 IASONOS ST.,CY 1052	NICOSIA CYPRUS	7 BE	6802930C WHITE MARBLE SLABS	GR	19000	5375
INDIA		7 CR	6802930C GRANITE SLABS	IN	23000	13362
GUGGUROTI AREA BANGALORE ROAD	BELLARY INDIA	7 CR	6802930C 20MM THICK PLUS MINUS MM POLISHE	IN	20500	10660
POST BOX NO.119 VILLAGE BEDLA	UDAIPUR INDIA	16 CR	6802930C 20MM PLUS/MINUS 1MM THICK GRANIT	IN	41000	21320
CO LTD.		507 PE	6802930C GRANITE SLABS	CN	22000	1501
BANGALORE INDIA		11 CR	6802930C POLISHED GRANITE	IN	20000	10400
		0 PK	6802930C RED PEARL GRANITE	US	763	41081
NO. 778 16TH MAIN	BANGALORE INDIA	8 PK	6802930C polished granite slabs	IN	20000	7200
		473 PE	6802930C granite slabs	CN	22000	1494
BEERWAH		1278 PE	6802930C granite slabs	CN	22000	1504
		1767 PE	6802930C granite slabs	CN	22000	1527
SURARAM VIL. QUTHBULLAPUR,	HYDERABAD, ANDRAHA PRADESI	218 PE	6802930C POLISHED GRANITE SLABS 17MM+/-MM	IN	21000	7981
INDIA		8 PK	6802930C granite slabs	IN	20000	6484
VIETNAM'		7 CR	6802930C GRANITE SLABS	VN	19910	6620
BANGLORE INDIA		9 PK	6802930C POLISHED GRANITE SLABS	IN	20000	8318
INDIA		7 CR	6802930C GRANITE SLABS	IN	19000	11570
INDIA		7 CR	6802930C GRANITE SLABS	IN	19000	11858
BOMMASANDRA IND (PARKO AREA HOSL HAIN RD BANGALORE INDIA		20 PK	6802930C POLISHED GRANITE SLABS OF 20MM F	IN	40000	16675
INDIA		200 PE	6802930C SLABS POLISHED GRANITE	IN	21000	7889
BOMMASENADAR IND PARK 4TH PHASE	HASUR MAIN RD BANGALORE INC	10 PK	6802930C POLISHED GRANITE SLABS OF 20MM F	IN	20000	8188
INDIA		7 CR	6802930C 19MM PLUS/MINUS 1MM THICK GRANIT	IN	22000	8010
INDIA		9 CR	6802930C POLISHED GRANITE	IN	20000	6731
INDIA		9 PK	6802930C GRANITE	IN	20500	9108
INDIA		19 CR	6802930C POLISHED GRANITE SLABS	IN	40000	17877
CO LTD		8 CR	6802930C SRONE PRODUCT GRANITE	CN	20105	2583
CATHEDRAL ROAD, CHENNAI INDIA		102 PK	6802930C 19-20MM THICK GRANITE SLABS OF AS	IN	21000	10046
ITALY		4 CR	6802210C MARBLE POLISHED FINISH	IT	2700	2511
NASR CITY, CAIRO, EGYPT		11 BX	6802210C MARBLE STRIPS	EG	20000	1500
EXPORT CORP.	89 NANGUAN ZHENG ST.	0 PK	6802210C MARBLE CHIPS	CN	2100	17604
CAIRO-EGYPT		12 BX	6802210C MARBLE STRIPS	EG	20000	1500
EGYPT		10 BX	6802210C SUNNY ORO BRUSHED,SUNNY LIGHT F	EG	20000	1848
CHINA		310 PE	6802230C GRANITE SLAB	CN	20000	2080
CHINA		0 PK	6802230C GRANITE SLAB	CN	7632	18670
50 SOI SUKHUMVIT 62 JUNTION 8	SUKHUMVIT ROAD BANGCHAK DI	7 PK	6802230C GRANITE HOMOGENOUS TILES	TH	8419	1907
NANT ST BLOCK 1804	GAUNGDONG FOSHAN, CHINA	0 PK	6802930C GRANITE STONE	CN	2055	1590
INDIA	CHINA	1050 PK	6802930C GRANITE STONE	CN	21160	1155
CHINA		242 PK	6802210C BRASS WIRE, MARBLE WARES, PORCE	CN	4235	23989
10A TONGBAO BLDG HUBIN NORTH	RD XIAMEN, CHINA	1 00	6802930C GRANITE TILES	CN	25493	2937
10A TONGBAO BLDG HUBIN NORTH	RD XIAMEN	2 00	6802930C GRANITE TILES	CN	26450	7090

Anexo VII: Listado de Importadores de mármol y Granito, empresas de construcción privada y estudios de arquitectura.

LISTA DE IMPORTADORES FILIPINO

Producto(s) : Mármol y Granito
P. Arancelaria : 68.02

- 1) Empresa : **MULTI RICH HOME DECOR, INC.**
Dirección : 488 boni Ave. Cor San Joaquin St.,
Mandaluyong City, Metro Manila
Teléfono : (632) 533-2027 / 531-6396
Fax : (632) 533-2026
E-mail : multi_rich@hotmail.com
multi_inc@yahoo.com
Contacto : Mr. Joseph L. Ang (President) / Bong Marzac / Carl Ang
Producto(s) : Imp. Directo de baldosasy azulejos cerámicos.
- 2) Empresa : **R.A.K. CERAMICS**
Dirección : 16 Paraguaycor. Hunduras St., Loyola Grand Villar,
Katipunan, Quezon City
Teléfono : (632) 925-2348 to 49
Fax : (632) 925-2348 telefax
E-mail : rakship@speedsurf.pacific.net.ph
Contacto : mr. Eddie Chua (President)
Producto(s) : Importador de mármol
- 3) Empresa : **FERARI STONE CRAFTING.**
Dirección : 3270-A Merville Annex Road, Pasay City, Metro Manila
Teléfono : (632) 824-4851
Fax : (632) 824-5409
E-mail : fsimanila@hotmail.com
Contacto : Mr. Jacob Koipuram
Producto(s) : Imp./Dist. Mármol
- 4) Empresa : **JAMESTONE TRADING PHILS.**
Dirección : 1671-1677 Cavite St., Sta Cruz
Manila, Metro Manila - philippines
Teléfono : (632) 711-1094 / 711-0081
Fax : (632) 741-2432
E-mail: jamestone_phils@yahoo.com
Contacto : Mr. Jaime de los Reyes (president)
Producto(s) : Imp./Dist. de mármol y Granito
- 5) Empresa : **TAIYO INC.**
Dirección : SCT Bldg., No. 143 Show Boulevard, Mandaluyong
Metro Manila, Philippines
Teléfono : (632) 531-9165 / 531-9538
Fax : (632) 531-9165 telefax

Piedra Natural: Mármol y Granito – M^a Ángeles Martí Bravo

- Contacto : Mrs. Milly Tan (President)
Producto(s) : Importador de granito
- 6) Empresa : **UNIWEALTH**
Dirección : 3/F, A&R Bldg., 231 Rizal Av. (Bet. 2nd & 3rd Ave.)
Calookan City, Metro Manila
Teléfono : (632) 366-4487 / 89
Fax : (632) 362-4232 / 366-4489
E-mail : rks@netgazer.com.ph
rks@pworld.net.ph
Contacto : Mrs. Anabelle Ching (General Manager) / Rex Siy or Kenneth Ching
Producto(s) : Imp./Dist.de mármol y Granito
- 7) Empresa : **GUANCO MARBLE & DEVELOPMENT INDUSTRIES**
Dirección : 122 Old Sanson Road, Balintawak, Quezon City, Metro Manila
Teléfono : (632) 361-8229
Fax : (632) 361-5608
E-mail : guanco@pworld.net.ph
Contacto : Mr. Artemis Cheng (President)
Producto(s) : Imp.de mármol y granito
- 8) Empresa : **MILWAUKEE BUILDERS AND DEVELOPMENT, INC.**
Dirección : 2 Mia Road, Brgy. Tambo
Parañaque City, Metro Manila
Teléfono : (632) 851-6883 / 6884
Fax : (632) 851-6886
E-mail : uyalvin@hotmail.com
Contacto : Mr. Marvin Uy
Producto(s) : Imp./Detallista de azulejos, revestimientos, sanitarios y grifería
- 9) Empresa : **MC HOME BUILDERS DEPOT**
Dirección : Former Mantrade Bldg., EDSA corner Pasong Tamo,
Makati, Metro Manila
Teléfono : (632) 893-3070 / 892-4771
Fax : (632)812-9426
Contacto : Ms. Aussel Data (General Manager)
Producto(s) : Imp./Dist.de azulejos, revestimientos, sanitarios y grifería
- 10) Empresa : **MEGA WOLD PROPERTIES & HOLDINGS INC.**
Dirección : 28/F. The World Center Bldg. , 330 Sen. Gil Puyat Ave. (Buendia)
Makati City, Metro Manila
Teléfono : (632) 867-8826 / 40
Fax : (632) 867-8910
E-mail : www.megaworld.com
Contacto : Mr. Jenifer Lim (General Manager)
Producto(s) : Consumidor importante de Azulejos, revestimientos, sanitarios y grifería
otros materiales de construcción
- 11) Empresa : **JOSOL HOME DECOR IMPROVEMENT CENTER, INC.**
Dirección : IDC Building, E. Rodriguez Ave., Ugong Norte



Piedra Natural: Mármol y Granito – M^a Ángeles Martí Bravo

- Quezon City, Metro Manila
- Teléfono : (632) 631-1807 a 08
Fax : (632) 637-5983
E-mail: josol@nwave.net
Contacto : Ms. Diana Ong (President)
Producto(s) : Imp.de Azulejos, revestimientos y otros materiales de construcción.
- 12) Empresa : **PROJECTS UNLIMITED (PHILS.) INC.**
Dirección : 620 Oriente St., Binondo Manila
Teléfono : (632) 243-8888
Fax : (632) 242-4892
E-mail : sales@projecsunlimited.com.ph
Página web : www.projectsunlimited.com.ph
Contacto : Mr. Edison Que (General Manager)
Producto(s) : Imp.de Azulejos, revestimientos, sanitarios y grifería
- 13) Empresa : **SKD PRESTIGE TILES, INC.**
Dirección : 153 EDSA Mandaluyong Cit,
Metro Manila, Philippines
Teléfono : (632) 726-1187
Fax : (632) 727-7866
E-mail : kenneth.sdk@pacific.net.ph
Contacto : Mr. Kenneth Hing
Producto(s) : Azulejos, revestimientos y otros materiales de construcción
- 14) Empresa : **JABAR ENTERPRISES**
Dirección : Unit 12-D Villamarie Executive Townhomes, Quezon City
Teléfono : (632) 912-2754 / 911-9355 / 912-5686
Fax : (632) 912-6024 / 912-6024
E-mail : jabar@abarquez.com.ph
Contacto : Ms. Dinah Abarques
Producto(s) : Imp./Dist. Mármol
- 15) Empresa : **TERESA MARBLE CORP.**
Dirección : 117 Shaw Blvd., Pasig City, Metro Manila
Teléfono : (632) 631-9123 / 634-3341
Fax : (632) 634-3342
E-mail : sales@teresamarble.com
annie@teresamarble.com
james@teresamarble.com
URL : www.teresamarble.com
Contacto : Ms. Annie Dee (President) / Amelia Lee
Producto(s) : Imp.directo de baldosas y azulejos cerámicos.
- 16) Empresa : **WILCON BUILDERS'SUPPLY, INC.**
Dirección : 1064-1066 EDSA, Muños
Quezon City, Metro Manila, Philippines
Teléfono : (632) 926-1504
Fax : (632) 921-3312
E-mail : wilcon@wilcon.com.ph



Piedra Natural: Mármol y Granito – M^a Ángeles Martí Bravo

- Contacto : Mr. William Belo (General Manager)
Producto(s) : Imp.de Azulejos, revestimientos, sanitarios y griferias
- 17) Empresa : **BIRMINGHAM INDUSTRIES PHIL., INC.**
Dirección : Belsan House, Ground Floor, 271 Edsa,
Mandaluyong City, 1550, Metro Manila, Philippines
Teléfono : (632) 721-0717 / 723-8812
Fax : (632) 723-8815
E-mail : bipi@info.com.ph
Contacto : Mr. Jimmy Lam (General Manager)
Producto(s) : Imp.de Azulejos, revestimientos, griferias, accesorios para el baño, etc...
- 18) Empresa : **DEXTERTON INDUSTRIAL CORP.**
Dirección : 157 SGT, E. Rivera St., Quezon City,
Metro Manila, Philippines - P.O. Box 3921
Teléfono : (632) 361-6006 / 632-1111 / (15 lines)
Fax : (632) 361-6940 / 362-0548 / 362-0524
E-mail : dexterton@dexterton.com
webpage : www.dexterton.com
Contacto : Mr. Singson Ong (division 6)
Producto(s) : Materiales para la construcción
- 19) Empresa : **SUPANAN CORP.**
Dirección : 2610 Cityland 10, Tower 1, 6815 Ayala Avenue
Makati City, Metro Manila, Philippines
Teléfono : (632) 813-0391 / 93
Fax : (632) 813-0392
E-mail : supanan@info.com.ph
Contacto : Mr. Suren G. Daswani (Genral Manager)
Producto(s) : Imp.de azulejos, revestimientos, granitos y marmoles
- 20) Empresa : **ASIAN HOME CENTER INC.**
Dirección : CK Building, 120-B G. Araneta Aveneu
Quezon City, Metro Manila, Philippines
Teléfono : (632) 714-1181
Fax : (632) 715-6421
E-mail : asianhome@netasia.net
Contacto : Mr. Benjamin Uy (Vice President)
Producto(s) : Imp.de Azulejos, revestimientos, granitos y marmoles, sanitarios y griferias
- 21) Empresa : **SINDOPHIL, INC.**
Dirección : 2319 Aurora Blvd, Pasay City, Metro Manila
Teléfono : (632) 831-7922 / 7053
Fax : (632) 551-7782
E-mail : chalid@pacific.net.ph
Contacto : Mrs. Victoria Chalid (President)
Producto(s) : Fabricantes y exportador de pavimentos de mármol.
- 22) Empresa : **PHILS GRANITE STONE CORP.**
Dirección : 152 Lopez Rizal Str., Brgy.Highway Hills,



Piedra Natural: Mármol y Granito – M^a Ángeles Martí Bravo

- Mandaluyong City, Metro Manila
Teléfono : (632) 533-1863 / 718-0178
Fax : (632) 531-1767
E-mail : pgsc@info.com.ph
Contacto : Ms. Beth B. Bonete / Mr. Andrei Lessuise
Producto(s) : Fab./Exp.de pavimentos de mármol
- 23) Empresa : **PHILIPPINE DEVELOPMENT & INDUSTRIAL CORP.**
Dirección : Suite 504, State Condominium I, Salcedo Str., Legaspi Village,
Makati City, Metro Manila
Teléfono : (632) 818-3627 / 818-8140
Fax : (6329) 818-3623
E-mail : spimdcmarble@netasia.com
Contacto : Mr. Victor Chiong (President) / Mr. Eduardo V. Villanueva
Producto(s) : fab./Exp.de pavimentos de mármol
- 24) Empresa : **JOY MARBLE CENTER**
Dirección : 222 P. Santiago St., Paso de Blas,
Valenzuela, Metro Manila
Teléfono : (632) 294-2833 to 34
Fax : (632) 294-2840
Contacto : Mrs. Josefina Go
Producto(s) : Imp./dist. Mármol
- 25) Empresa : **MAXILITE MERCHANDISING**
Dirección : 1650 San Marcelino St. Cor. General Malvar St.,
Malate, Metro Manila
Teléfono : (632) 521-5519
Fax : (632) 524-2035
E-mail : maxilite@broline.com
Contacto : Mr. Antonio Dy (President)
- 26) Empresa : **ZETA INTERNATIONAL TRADING CORPORATION**
Dirección : 252 Araneta Avenue, San Francisco Del Monte
Quezon City, Metro Manila - Philippines
Teléfono : (632) 361-2077 / 364-9696
Fax : (632) 361-7088
E-mail : zetacorp@edsamail.com.ph
Contacto : mr. Ernesto Ong (General Manager)
Producto(s) : Imp.de Azulejos, y otros materiales de construcción
- 27) Empresa : **MONDO STONE**
Dirección : 2/F. Dacon Bldg, Pasong Tamo Extension, Makati City
Teléfono : (632) 816-7173 / 78 ;728-6141
Fax : (632) 816-7187
E-mail : mondostone@mydestiny.com
Contacto : Mr. Rafael Castellanos
Producto(s) : Imp.de mármol y granito
- 28) Empresa : **TIMBAL MARBLE CO., INC.**



Piedra Natural: Mármol y Granito – M^a Ángeles Martí Bravo

- Dirección : 1080 EDSA, Quezon City, Metro Manila
Teléfono : (632)330-5982 / 84
Fax : (632)330-1854
E-mail : timbal@info.com.ph
Contacto : Ms. Elisa Ho (President)
Producto(s) : Imp./Dist. Mármol y Granito
- 29) Empresa : KAUFMAN FLOORS AND CEILINGS
Dirección : 3 Barasoain St., Cor. Wilson,
Greenhills, San Juan, Metro Manila
Teléfono : (632) 722-0534 / 724-7884
Fax : (632) 727-9704
E-mail : vincent dicen@yahoo.com
dek@pworld.net.ph
URL : www.floorsandceilings.com
Contacto : Mr. Vincent A.G. Dicen / Mr. David Kaufman
Producto(s) : Imp./Dist. Mármol y Granito
- 30) Empresa : CARVED MARBLE PRODUCTS
Dirección : Friendship Highway, Angeles City, Pampanga,
Philippines
Teléfono : (63-45) 887-4489
E-mail : del@carvedmarble.com
Contacto : Mr. Delmafe M. Festin (President)
Producto(s) : Imp./Dist. Mármol
- 31) Empresa : PRIT ENTERPRISES, INC.
Dirección : 5888 Enriquez cor. Gloria Sts., Brgy. Poblacion
Makati City, Metro Manila
Teléfono : (632) 890-3407 / 895-9775 / 890-9834 to 35
Fax : (632) 890-3408
E-mail : prit@skynet.net
Contacto : Ms. Ressie S. Talucod / Mr. Shikamt Ward
Producto(s) : Imp./Dist. Mármol

LISTA DE EMPRESAS FILIPINAS

Sector : Construcción/ Urbanizadores/ Edificación bajo coste

- 1) Empresa : **CITIZEN DEVELOPMENT, INC**
Dirección : 6/F, Homeowners Saving & Loans Bldg., 49 Tomas Morato St.,
Quezon City, Metro Manila, Philippines
Teléfono : (632) 79-0611 a 24 / 774317
Fax : (632) 721-7336
Contacto : Mr. Javier Escat (President)
Actividad : Edificacion y urbanizacion



Piedra Natural: Mármol y Granito – M^a Ángeles Martí Bravo

- 2) Empresa : **ORTIZ, J.M. & CO., INC.**
Dirección : FCC Suite 101, 119 Rada St., Legaspi Village
Makati, Metro Manila, Philippines
Teléfono : (632) 818-2781/815-1692
Fax : (632) 816-0607
E-mail : jmortiz@info.com.ph
Contacto : Mr. Justo M. Ortiz (President)
Actividad : Edificacion y urbanizacion
- 3) Empresa : **SAN JULIO REALTY INC.**
Dirección : 7431 Yakal St., San Antonio Village
Makati, Metro Manila, Philippines
Teléfono : (632) 844-8490 / 8195 / 817-3672
Fax : (632) 843-8442
E-mail : sjri@green.com
Contacto : Mr. Jose Maria T. Zabaleta
Actividad : Edificacion y urbanizacion
- 4) Empresa : **PALMERA HOMES**
Dirección : 27/F. Jollibee Plaza Bldg.,
Emerald Ave., Ortigas Pasig City
Teléfono : (632) 635-4296
Fax : (632) 634-7105
Actividad : Edificacion y urbanizacion
- 5) Empresa : **FIL-ESTATE REALTY CORP.**
Reinassance Tower, Meralco Ave.,
Dirección : Pasig City, Metro Manila, Philippines
Teléfono : (632) 637-0100 / 631-3596
Fax : (632) 634-2317
Contacto : Sr. Vice President Mr. Ernesto Villapando
Actividad : Edificacion y urbanizacion
- 6) Empresa : **PHIL-VILLE DEVELOPMENT & HOUSING CORP.**
Dirección : 340 EDSA Caloocan City,
Metro Manila, Philippines
Teléfono : (632) 362-4183 / 362-4179
Fax : (632) 362-4182
Actividad : Edificacion y urbanizacion



Piedra Natural: Mármol y Granito – M^a Ángeles Martí Bravo

- Producto(s)** : **ARQUITECTOS**
- 1) Empresa : **GILBERT C. YU, WILLIE C. YU & ASSOCIATES**
Dirección : W-2305, West Tower, Phil Stock, Exch. Ctr., Exchange Rd.
Ortigas, Pasig City, Metro Manila
Teléfono : (632) 637 0234 a 40
Fax : (632) 631 0598
E-mail : gw-ingl@pacific.net.ph
Producto : Arquitectos, ingeniería, consultores, proyectos

 - 2) Empresa : **PALAFX ASSOCIATES**
Dirección : 9/F JAKA, 6780 Ayala Ave., Makati City
Metro Manila, Philippines
Teléfono : (632) 812-1254 / 55
Fax : (632) 893 9197
Mobile : 0917-843-9800
E-mail : palafox@globenet.com.ph
: jun_palafox@palafoxassociates.com
: fpalafox@gsd.harvard.edu
Website : www.palafoxassociates.com
Contacto : Mr. Felino "Jun" Palafox, Jr. (Principal Architect - Urban Planner)
Producto : Arquitectos, planificación urbana, consultores

 - 3) Empresa : **C.C. CASTRO INTERNATIONAL**
Dirección : CCCI Bldg., 38 Timog Ave.,
Quezon City, Metro Manila
Teléfono : (632)374-3149 / 374-3150
Fax : (632) 373-3352
E-mail : cci@pworld.net.ph
Producto : Arquitectos, Ingeniería, Consultores y Diseño Interior.

 - 4) Empresa : **EUGENIO JUAN GONZALEZ**
Dirección : 101 Aguirre St., Legaspi Village
Makati City, Metro Manila
Teléfono : (632) 818 9632 / 725 6084
Fax : (632) 818 3506
E-mail : arch_ejg@compass.com.ph
Producto : Arquitectos, ingeniería

 - 5) Empresa : **J.T. BELDIA & ASSOCIATES, INC.**
Dirección : 61 East Capitol Drive, Kapitolyo,
Pasig City, Metro Manila
Teléfono : (632) 635 4896 al 97
Fax : (632) 631 9718
E-mail : jtba@pltdt.net
Contacto : Jose Thomas Beldia
Productos : Arquitectos, ingenieros, planificadores



Piedra Natural: Mármol y Granito – M^a Ángeles Martí Bravo

- 6) Empresa : **ORLANDO LL. ORTIZ**
Dirección : 2/F Almara Bldg., Buencamino St., Alabang
Muntinlupa, Metro Manila
Teléfono : (632) 809 0358 / 3290
Fax : (632) 8809-0346
E-mail : olloda@mozcom.com
Productos : Arquitectos, ingenieros, consultores, diseño interior
- 7) Empresa : **JOHANSON T CHUAH**
Dirección : 1370 Jose Abad Santos Ave.,
Metro Manila
Teléfono : (632) 255-3423
Fax : (632) 255-0825
E-mail : jtc_architects@yahoo.com
Contacto : Mr. Johanson T. Chuah (President Architect)
Productos : Arquitectos, consultores
- 8) Empresa : **PLANING RESOURCES & OPERATIONS SYSTEM (PROS)**
Dirección : 2nd Floor Prudential Bank Bldg., Ortigas Ave.,
Greenhills, San Juan, Metro Manila
Teléfono : (632) 721 1662 / 722 8623
Fax : (632) 721 2518
E-mail : pros_pae@i-manila.com.ph
Productos : Arquitectos, ingeniería y diseño
- 9) Empresa : **UNITED ARCHITECTS OF THE PHILIPPINES**
Dirección : Folk Arts Theater, CCP Complex
Roxas Blvd., Pasay City
Teléfono : (632) 551-4350/ 51/29
Fax : (632) 832-7850
E-mail : uniarki@compass.com.ph
Productos : Asociación filipina de Arquitectos
- 10) Empresa : **ADARME TC ARCHITECTS**
Dirección : 33 Annapolis
San Juan, Metro Manila
Teléfono : (632) 722-4392
Fax : (632) 721-2858
E-mail : tomadarme@yahoo.com
Mr. Tom Adarme (Architect)
Producto : Arquitectos, ingeniería y diseño
- 11) Empresa : **CALMA LOR DESIGN ASSOCIATES INC.**
Dirección : 186 Salcedo St., Legaspi Village,
Makati City, Metro Manila
Teléfono : (632) 750-3240
Fax : (632) 816-7514
Producto : Arquitectos, ingeniería y diseño
- 13) Empresa : **CARUNUNGAN & PARTNER CO.**



Piedra Natural: Mármol y Granito – M^a Ángeles Martí Bravo

- Dirección : 11 Sunrise Drive
Quezon City, Metro Manila
- Teléfono : (632) 724-5072
- Fax : (632) 725-8879
- E-mail : candp@surfshop.net.ph
- Producto : Arquitectos, ingeniería y diseño
- 14) Empresa : **ROSALES CL & PARTNERS**
Dirección : 23-11BLPC Road, 3 Pag-asa
Quezon City, Metro Manila
- Teléfono : (632) 928-2133
- Fax : (632) 453-8920
- E-mail : clrosales@edsamail.com.ph
- Producto : Arquitectos, ingeniería y diseño
- 15) Empresa : **FRANCISCO BOBBY MAÑOSA & PARTNERS**
Dirección : 19/F GMT Corp., ADB Av., Ortigas Center,
Pasig City, Metro Manila
- Teléfono : (632) 633-8742/45
- Fax : (632) 631-8823
- E-mail : bobbymanosa.com
- Contacto : Bobby Manosa (President)
- Productos : Arquitectos, ingeniería y diseño
- 16) Empresa : **J. L. MAÑOSA & ASSOCIATES**
Dirección : 3/F Prudential Bank Bldg., Ortigas Av.,
GreenHills, San Jaun , Metro manila
- Teléfono : (632) 721-1651/52
- Fax : (632) 721-1697
- E-mail : manosa@info.com.ph
- Contacto : Jose Manosa (President)
- Productos : Arquitectos, ingenieros, planificadores
- 17) Empresa : **PHILIP H. RECTO ARCHITECTS**
Dirección : 452 EDSA
Guadalupe, Makati City, Metro Manila
- Teléfono : (632) 896-7696
- Fax : (632) 896-6885
- E-mail : rectoarth@INFO.COM.PH
- Productos : Arquitectos, ingenieros, planificadores
- 18) Empresa : **R. S. D. GUITIERREZ ARCHITECTS**
Dirección : 2/F Atrium Bldg., Makati Av,
Makati City, Metro Manila
- Teléfono : (632) 811-4349
- Fax : (632) 812-3524 / 811-4349
- Contacto : Ricardo Guitierrez (President)
- Productos : Arquitectos, ingenieros, planificadores



Anexo VIII: Empresas españolas exportadoras de mármol a Filipinas.

1. Euromos Internacional, S.L.
Callar Orense 32
28020 Madrid
Tel: 0034-91-4175360
Fax: 0034-91-5569124
Persona de Contacto: Sr. Rolando Mario Moreno Bermejo– Presidente

2. Delta Divisas, S.L.
Calle Condes de Barcelona (Edificio Mónaco), 5
30007 Murcia
Tel: 0034-968-272489
Fax: 0034-968-272488
info@delta-stone.com
www.delta-stone.com
Persona de Contacto: Sr. Ignacio Sprekelsen Rodríguez nachodelta@terra.es

3. Ingemar, S.A.
Polígono 40 CL Estación SN
20170 Usurbil (Guipúzcoa)
Tel: 0034-943-361640
Fax: 0034-943-372641
Persona de Contacto: Director General

4. Bermarmol, S.A.
C/ Paraje Ledua, 1
03660 Novelda (Alicante)
Tel: 0034-965-600512 / 601895
Fax: 0034-965- 605817
E-mail: sales@bermarmol.com
www.bermarmol.com
Persona de Contacto: Sr. Juan Ignacio Tena García

MARMOLETTO STONE, S.L.

Paseo de la Castellana 123, Planta 8 Puerta C
28046 Madrid
Suspensión de pagos.
Inactiva



Anexo IX: Ferias

En Filipinas no existe ningún evento relacionado en exclusiva con el sector de la Piedra Natural sino que se engloba dentro de las Ferias relacionadas con la Construcción o el sector de los materiales de construcción.

Existe dos eventos organizados por los dos colegios oficiales de arquitectos que hay en el país pero no son de gran relevancia para las industrias del Mármol y el Granito.

Tendríamos que destacar como interesantes para las empresas españolas que desean exportar o buscar un representante local la celebración de dos eventos que vienen organizándose anualmente desde 1996, estos son los datos de ambos, “Philconstruct” and “Worldbex”, de esta última Icx cuenta con un informe reciente de la pasada edición (marzo de 2004)

WORLDBEX:

Se celebra anualmente en Marzo

Año 2004: del 17 al 21 de Marzo

Organizador del evento: WORLDBEX SERVICES INTERNATIONAL

488 Boni Ave., Cor. San Joaquin St.

1550 Mandaluyong City, Metro Manila

Tel: (632) 5343611 – 5343615

Fax:(632) 5332026

e-mail: worldbex@pacific.net.ph

website: www.worldbex.com

Lugar de celebración: World Trade Center (Metro Manila)

PHILCONSTRUCT:

Se celebra anualmente en Noviembre.

Año 2004: del 12 al 16 de Noviembre

Organizador del evento: CONVEX INTERNATIONAL

Unit 705 Annapolis Wilshire Plaza

No. 11 Annapolis Street

Greenhills, San Juan, Metro Manila

Tel: (632) 7264128/29/30

Fax:(632) 7244548

Lugar de celebración: World Trade Center (Metro Manila)



Anexo X: Tarifas de precios del suministro eléctrico en las principales zonas de extracción del material: Romblón, Sibuyan, Polillo, Patnanungan y Jomalig; de las principales empresas suministradoras de energía eléctrica: Quezelco II, Batelec II y Romelco Y Batangas I, la compañía suministradora Batelec I se puede consultar en :

website www.erc.gov.ph

Todas las tarifas en la página web mencionada son las establecidas en Junio de 2004 que entran en vigor en Julio de 2004.

Ejemplo del coste de la energía eléctrica industrial en la isla de Romblón por la empresa Romelco:

ROMELCO's customers in Romblón	Industrial PHP/KWh
Generation System Charge	3.7064
System Loss Charge	0.4367
Distribution System Charge	0.8664
Supply; Retail customer Charge	35.61
Metering; Retail customer Charge	47.78
Inter-Class Cross Subsidy Charge	1.3550
Missionary Electrification Charge	0.0373
Environmental Share	0.0025
Lifeline Rate	0.0769

