



# Récord de Exportaciones 2011

**José Luis Silva Martinot**  
Ministro de Comercio Exterior y Turismo  
Lima, 7 de febrero 2012





℞ Récord de ℞ **Exportaciones 2011**

**US\$ 45,726 Millones**

# Perú: exportaciones 2002 - 2011

Millones de US\$



**+27%**

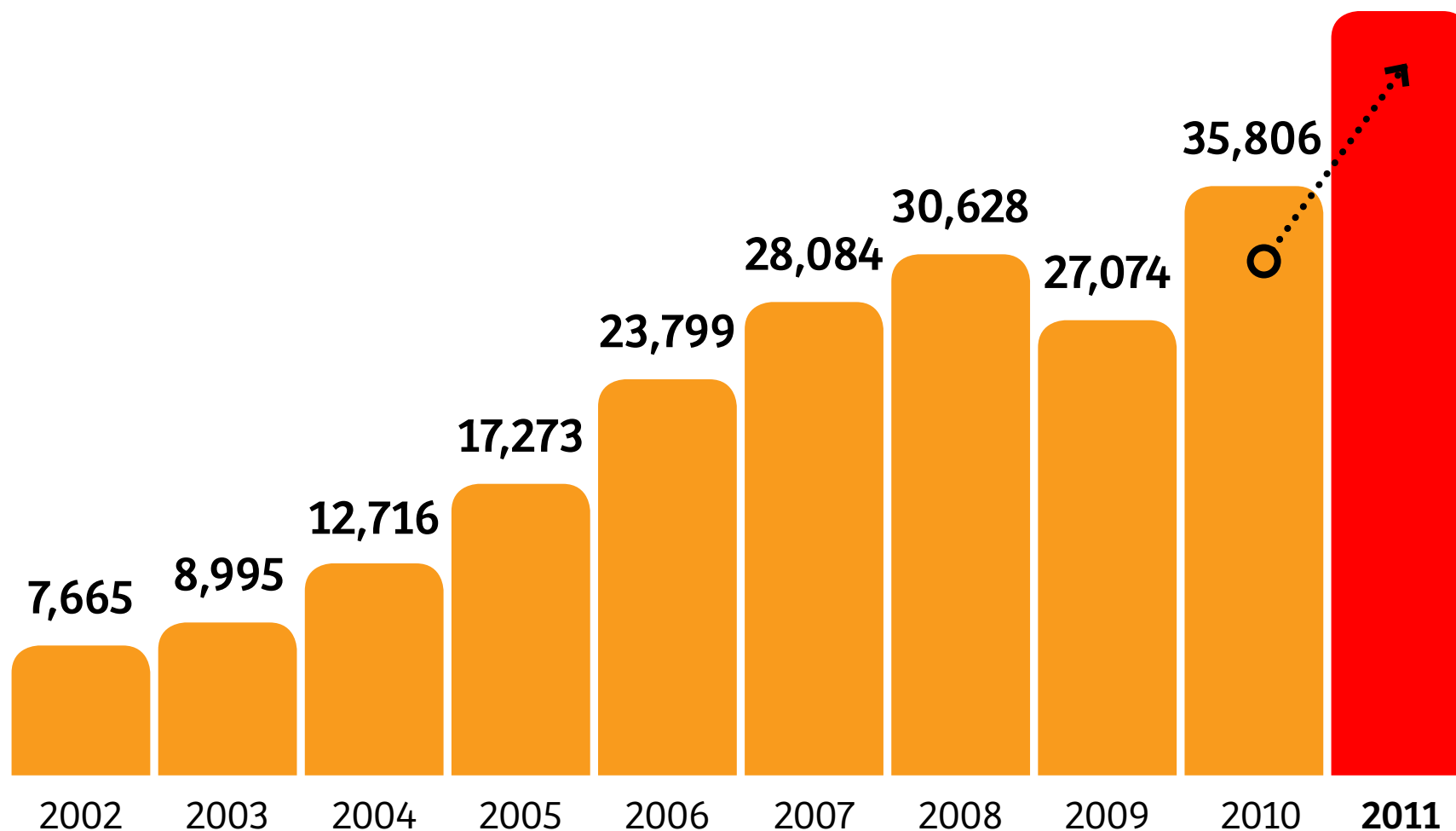
Crecimiento  
Exportaciones  
Tradicionales

**+32%**

Crecimiento  
Exportaciones  
No Tradicionales

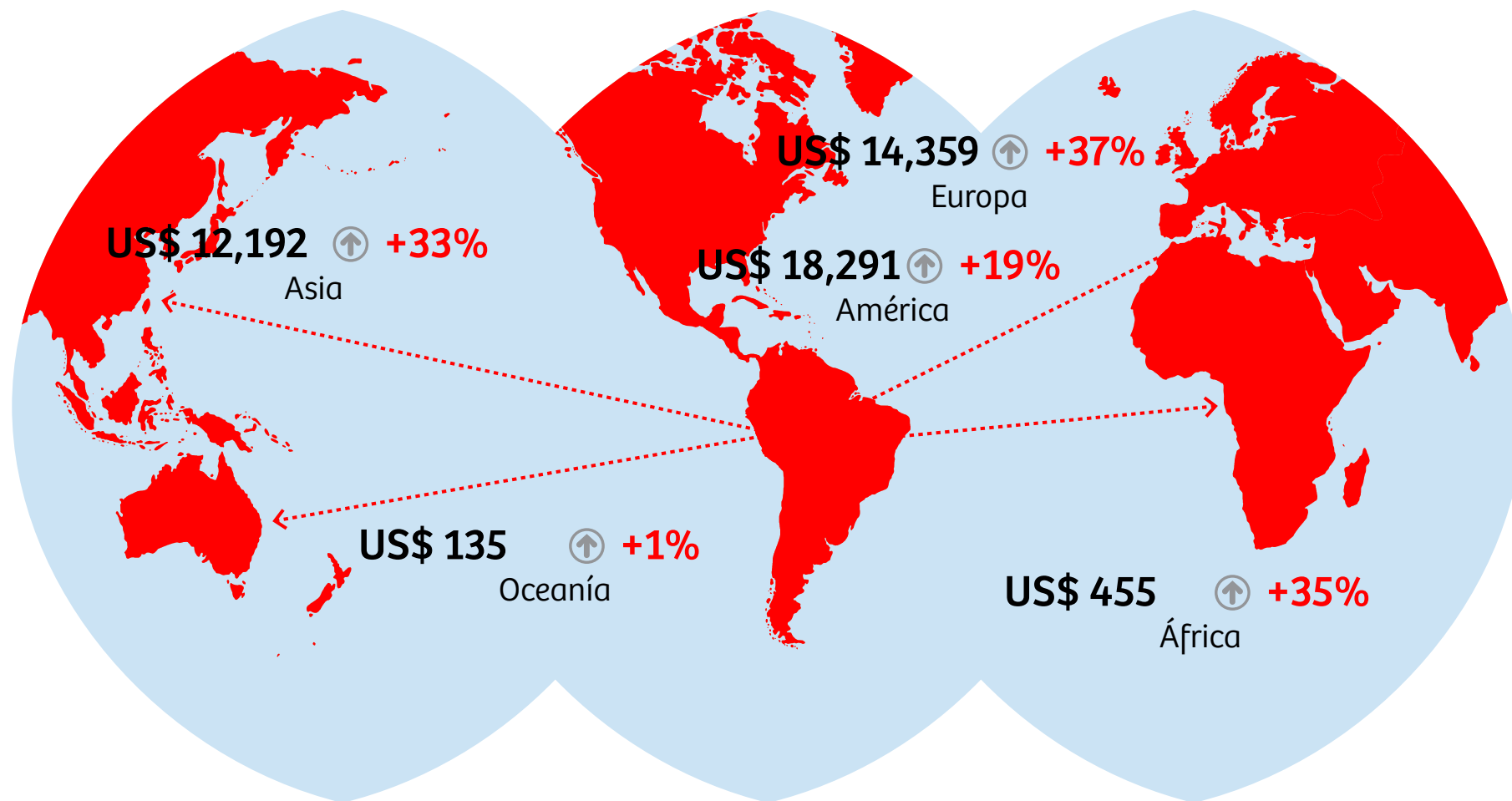
**45,726**

**+28%**



# Exportaciones peruanas al mundo











Millones de US\$



# Diversificación de Mercados

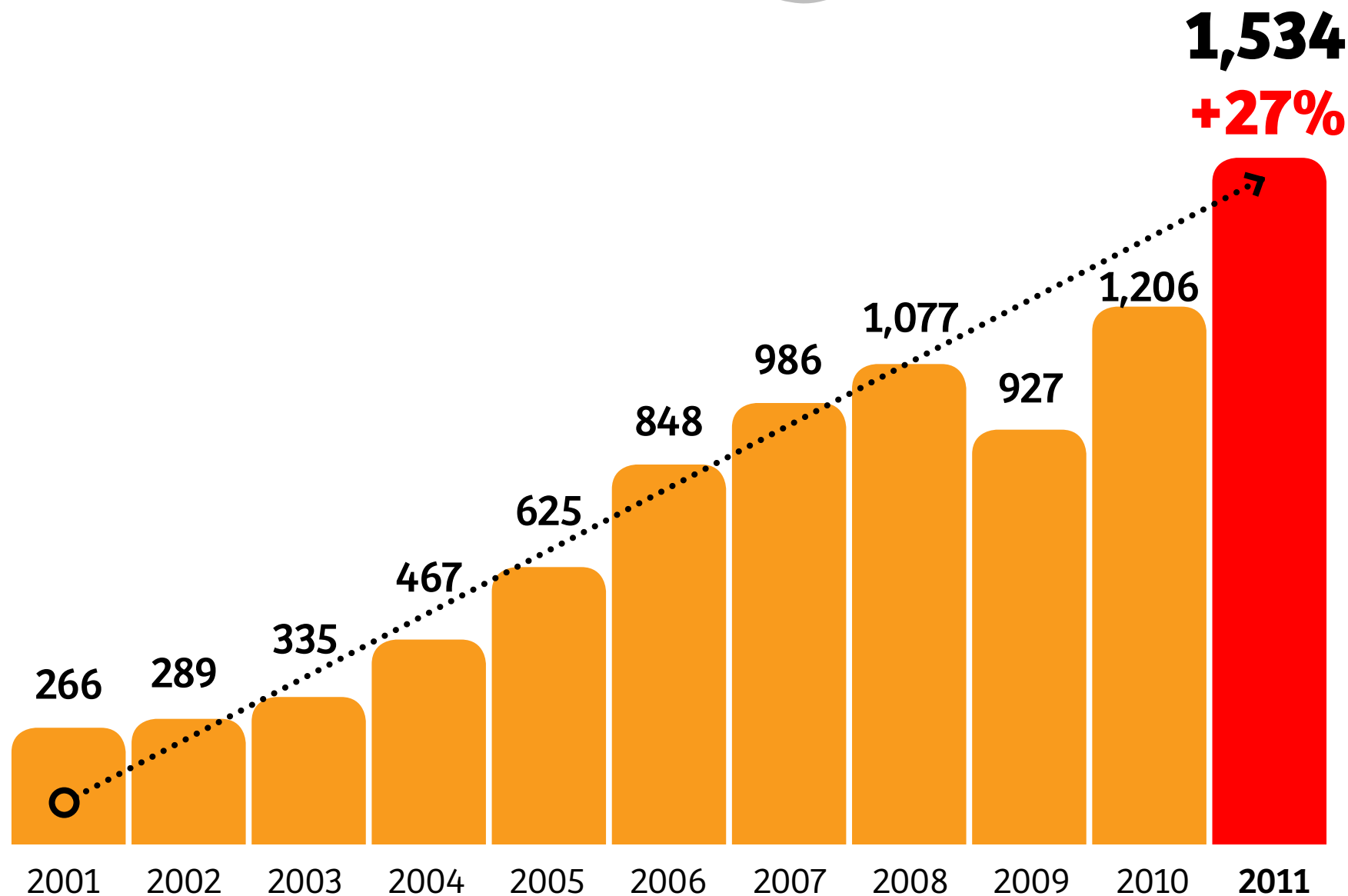
Millones de US\$



<b>País</b>		<b>(Millones US\$) 2011</b>	<b>VAR. % 2011/2010</b>	<b>Part. % 2011</b>
	China	6,961	28	15
	Suiza	5,938	54	13
	EE.UU.	5,829	-4	13
	Canadá	4,177	25	9
	Japón	2,175	21	5
	Chile	1,977	44	4
	Alemania	1,900	25	4
	Corea del Sur	1,695	89	4
	España	1,669	40	4
	Italia	1,297	38	3

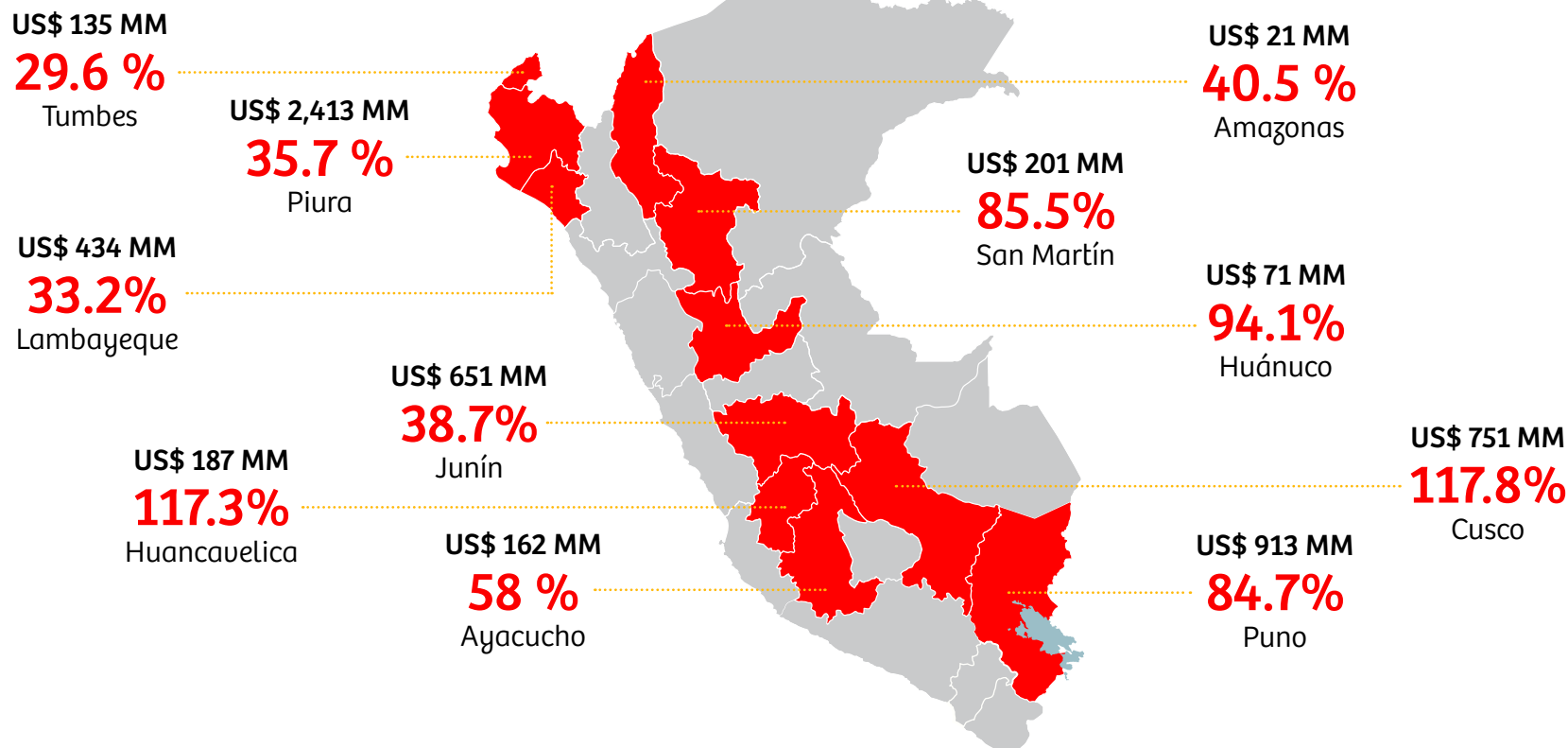
# Perú: exportaciones per cápita

En US\$



# Exportaciones regionales

**63%** de exportaciones totales      **11** regiones crecieron por encima del 28%      **+ 19%** Crecimiento de exportación en regiones

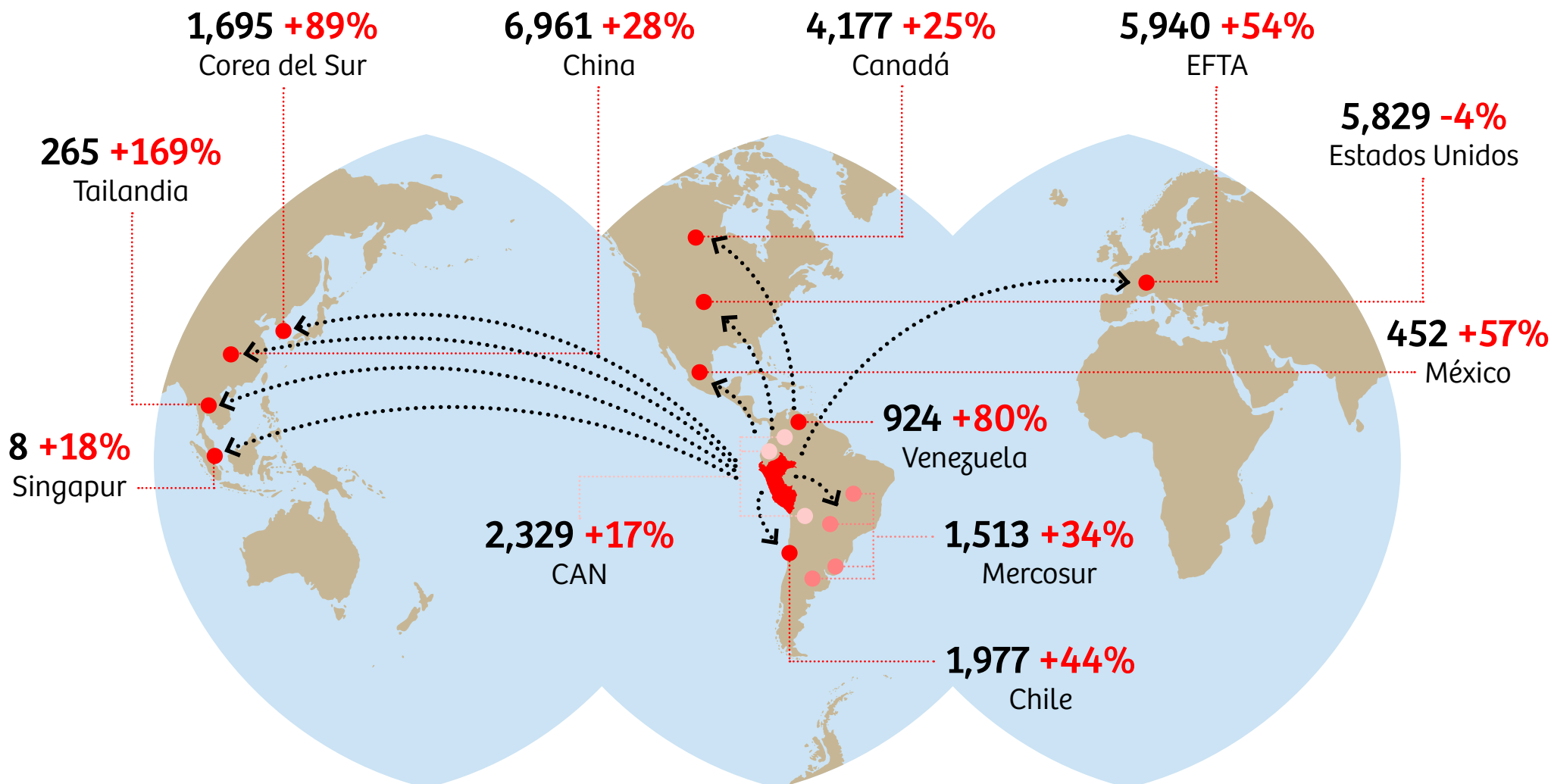


# Aprovechando los acuerdos comerciales

Millones de US\$



US\$ **43,056** exportado    **+ 28%** crecimiento    **94%** de las exportaciones    **5,780** PYMES exportadoras





# Exportaciones No Tradicionales

# Exportaciones no tradicionales

Millones de US\$



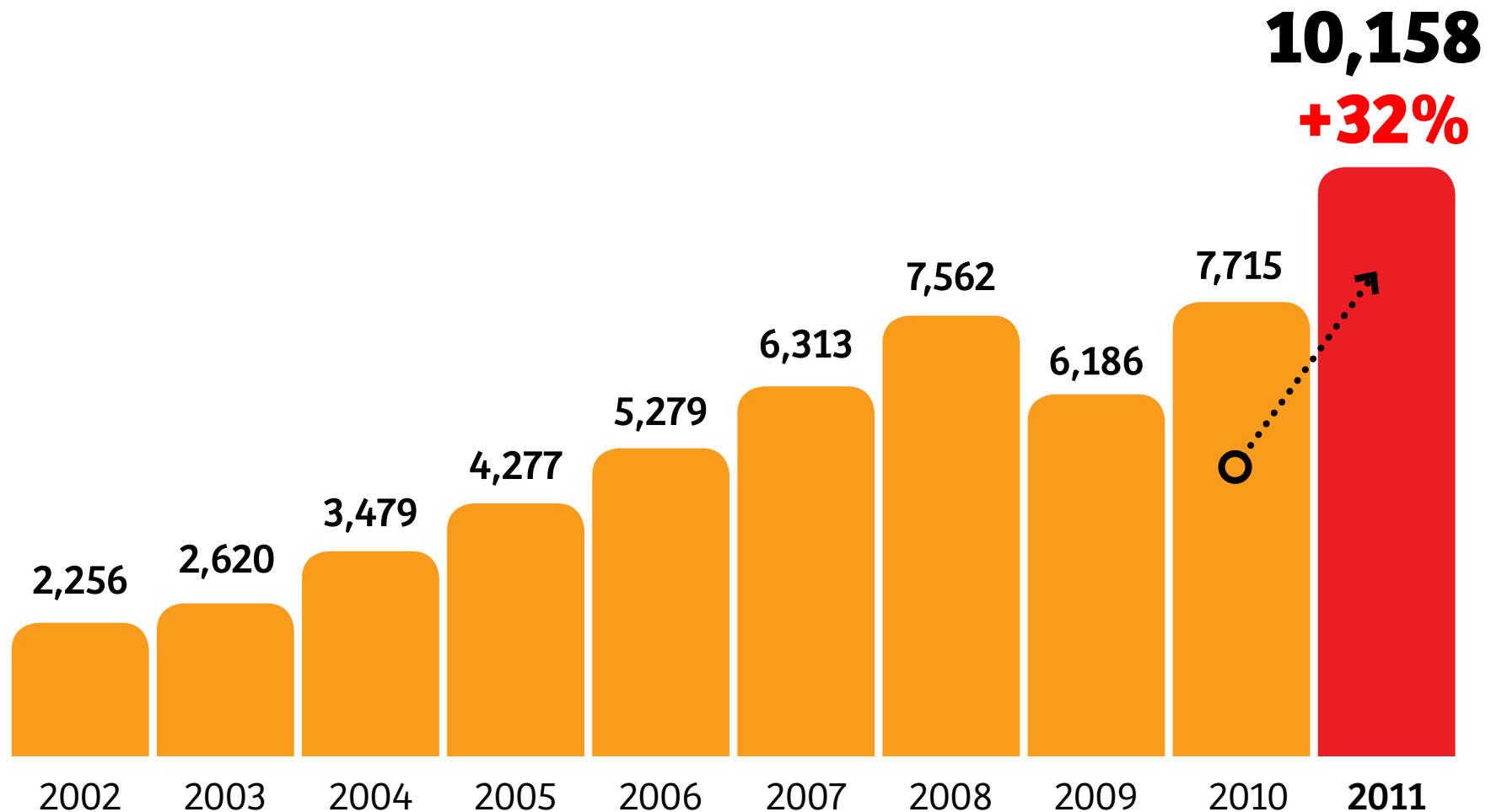
Partidas: **4,493 (+51)**



Empresas: **7,631 (+351)**



Mercados: **182 (+4)**



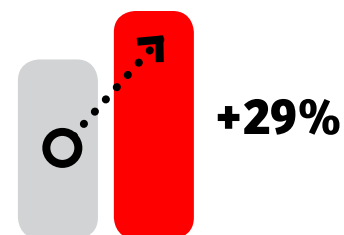
# Exportaciones del sector agro y agroindustria

Millones de US\$




Valor exportado 2011:  
**US\$ 2,832 MM**

## Crecimiento



**778**  
**Pymes**  
**156**  
**Mercados**



## Productos emblemáticos

- Espárrago US\$ 480 / + 13%
- Uva US\$ 301 / + 62%
- Palta US\$ 164 / + 93%
- Mango US\$ 153 / + 29%
- Pimiento US\$ 66 / + 31%

## Productos dinámicos

- Cacao y derivados US\$ 128 / + 34%
- Menestras US\$ 75 / + 12%
- Banano orgánico US\$ 65 / + 28%
- Fresas US\$ 14 / + 119.3%
- Granada US\$ 11 / + 178%

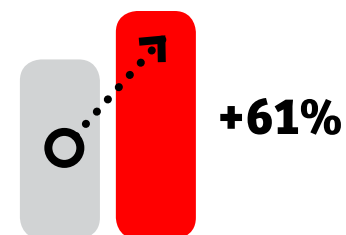
# Exportaciones del sector pesca y acuicultura

Millones de US\$



Valor exportado 2011:  
**US\$ 1,050 MM**

## Crecimiento



**277**  
**Pymes**  
**114**  
**Mercados**



## Productos emblemáticos

- Pota congelada US\$ 412 / 85%
- Conchas de abanico congelada US\$ 135 / 19%
- Colas de langostino US\$ 73 / 36%
- Perico congelado US\$ 68 / 36%

## Productos dinámicos

- Jurel congelado US\$ 58 / 5,814%
- Conservas de jurel US\$ 46 / 1,348%
- Filete de trucha US\$ 5 / 57%
- Conservas de pota US\$ 3 / 100%

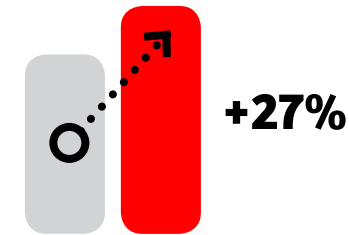
# Exportaciones del sector textil y confecciones

Millones de US\$



Valor exportado 2011:  
**US\$ 1,986 MM**

Crecimiento



**923**  
**Pymes**  
**119**  
**Mercados**



## Productos emblemáticos

- T-shirt US\$ 479 / +29%
- Polo shirt US\$ 377 / +16%
- Suéter de algodón US\$ 78 / +17%
- Prendas de bebé US\$ 36 / +8%
- Tank top US\$ 34 / +5%

## Productos dinámicos

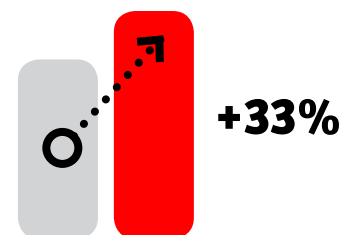
- Vestidos de algodón US\$ 28 / +55%
- Conjuntos de algodón US\$ 27 / +188%
- Pantalón de algodón US\$ 6 / + 136%
- Ropa interior algodón dama US\$ 4 / +76%
- Pijama de algodón hombre US\$ 2 / +49%

# Exportaciones del sector manufacturas diversas

Millones de US\$



## Crecimiento



**792**  
**Pymes**  
**151**  
**Mercados**



## Productos emblemáticos

- Alambre de cobre US\$ 298 / 8%
- Fosfato de calcio US\$ 236 / 345%
- Zinc US\$ 200 / 92%
- Láminas de polipropileno US\$ 119 / 70%

## Productos dinámicos

- Partes/piezas equipos mineros US\$ 672/ 14%
- Envases flexibles US\$201/56%
- Productos ferreteros US\$ 157/20%
- Menaje de plástico US\$ 73/ 41%
- Baldosas cerámicas US\$ 69/13%

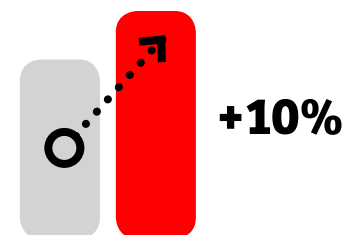
# Exportaciones del sector biocomercio

Millones de US\$



Valor exportado 2011:  
**US\$ 351 MM**

## Crecimiento



**143**  
**Pymes**  
**100**  
**Mercados**



## Productos emblemáticos

- Cochinilla US \$ 216 / +1%
- Nuez de Brasil US \$ 28 / +83%
- Quinoa US \$ 25 / +80%
- Achiote US \$ 14 / +26%
- Maca US \$ 8 / +26%

## Productos dinámicos

- Camu camu US \$ 920 mil / +53%
- Yacón US \$ 1millón / +74%

# Estrategia Exportadora



## **Impulsaremos la generación de más pymes exportadoras a través de:**

- Programas de Promotores de Comercio Exterior
- CITE Exportadora, Plataformas de Información y Servicios en Comercio Exterior
- Exportación Asistida
- Macro Ruedas Regionales de Exportación: Norte Exporta, Oriente Exporta, Sur Exporta, Centro Exporta
- PERU MODA, EXPO ALIMENTARIA, PERU SERVICE SUMMIT, INDUSTRIAS PERU
- Encuentros Binacionales
- Alineamiento y actualización de Planes Estratégicos de Mercado para aprovechar los TLCs en mercados priorizados

## **Facilitaremos el comercio exterior a través de:**

- Reducción de los costos de la cadena logística
- Consolidación de la Ventanilla Única de Comercio Exterior en sus tres componentes: mercancías restringidas, portuario y de origen.
- Implementando del SEPYMEX Post Embarque y GAMYPEX (Garantía para la pequeña y mediana empresa exportadora)

## **Aumento de la promoción comercial en Asia, Europa, USA y Latinoamérica:**

- EXPO PERU
- Misiones y Ferias Comerciales
- Centros Multiservicios
- Red de Antenas Comerciales Especializadas
- Plataforma de Negocios Internacionales
- Tiendas Multimarcas

## **Implementación plataformas electrónicas de inteligencia comercial:**

- Sistema Integrado de Información Comercial (SIICEX), INFOTRADE, Módulo de Análisis de Productos de Exportación (MAPEX)
- Business Intelligence (BI), PerúTradeNow, PerúMarketPlaces, Directorio Único de Empresas (DUE)

## **Fomentaremos la Cultura Exportadora en:**

- Programa de Comercio Exterior en Colegios y Universidades
- Programa de Región Exporta a través de actividades de difusión, capacitación y asistencia técnica para el aprovechamiento de las Oportunidades Comerciales



**Proyección 2012**

**US\$ 49,324 Millones**

**1 millón de empleos**



# Récord de Exportaciones 2011



PERÚ

Ministerio  
de Comercio Exterior  
y Turismo

