



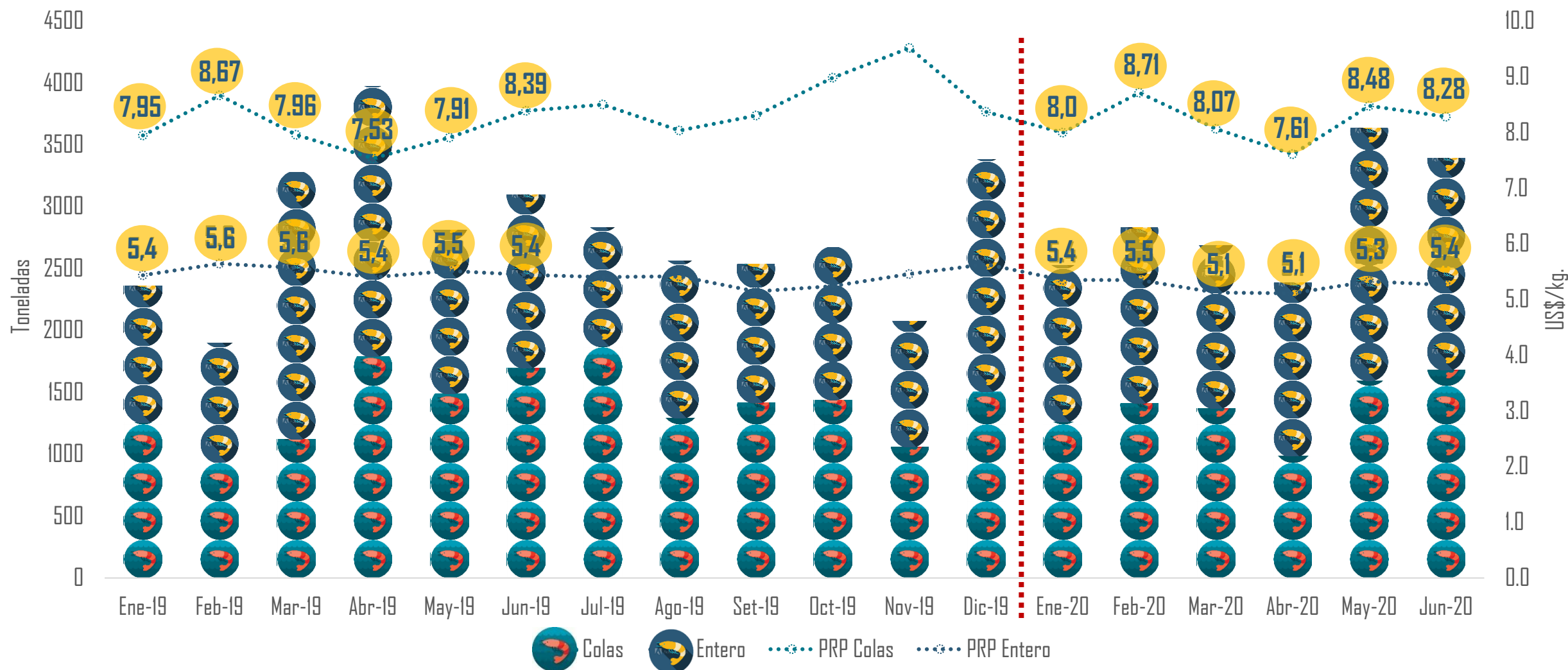
Estado Situacional

Langostino – Agosto 2020



Las exportaciones de langostinos congelados se dinamizaron en mayo y junio, por lo cual se experimentó un ligero **crecimiento de 0,3% en volumen** durante le primer semestre de 2020.

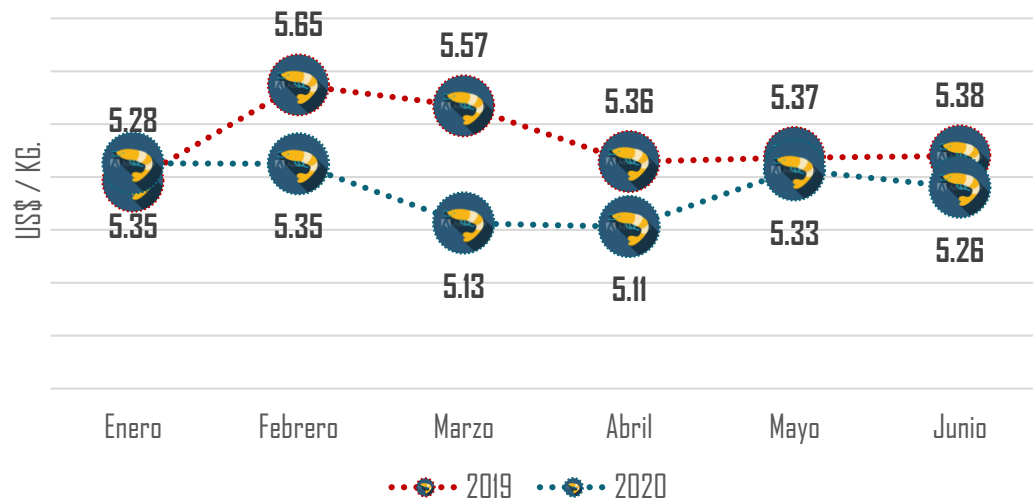
Precios al alza la mayoría de meses.



Las exportaciones de las empresas de **acuicultura** cayeron **7,05%** en el primer semestre como consecuencia de una **menor demanda de colas congeladas** y la **caída de los precios internacionales** del vannamei por sobreoferta

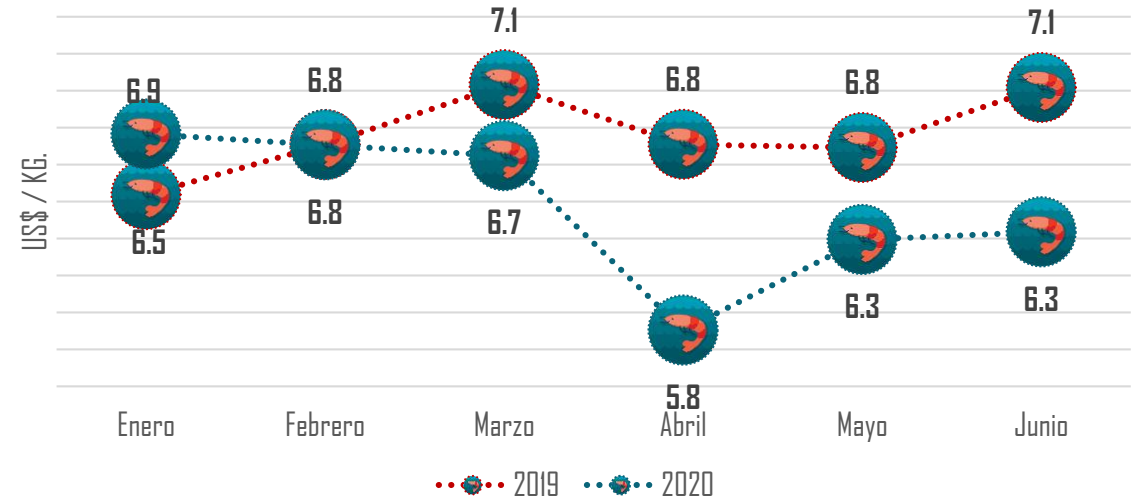
Empresas Acuicultura*: Entero

Precio Prom. Ene-Jun 2020: \$5.26 (-3,2%)



Empresas Acuicultura*: Colas

Precio Prom. Ene-Jun 2020: \$6.50 (-5,4%)



Entero

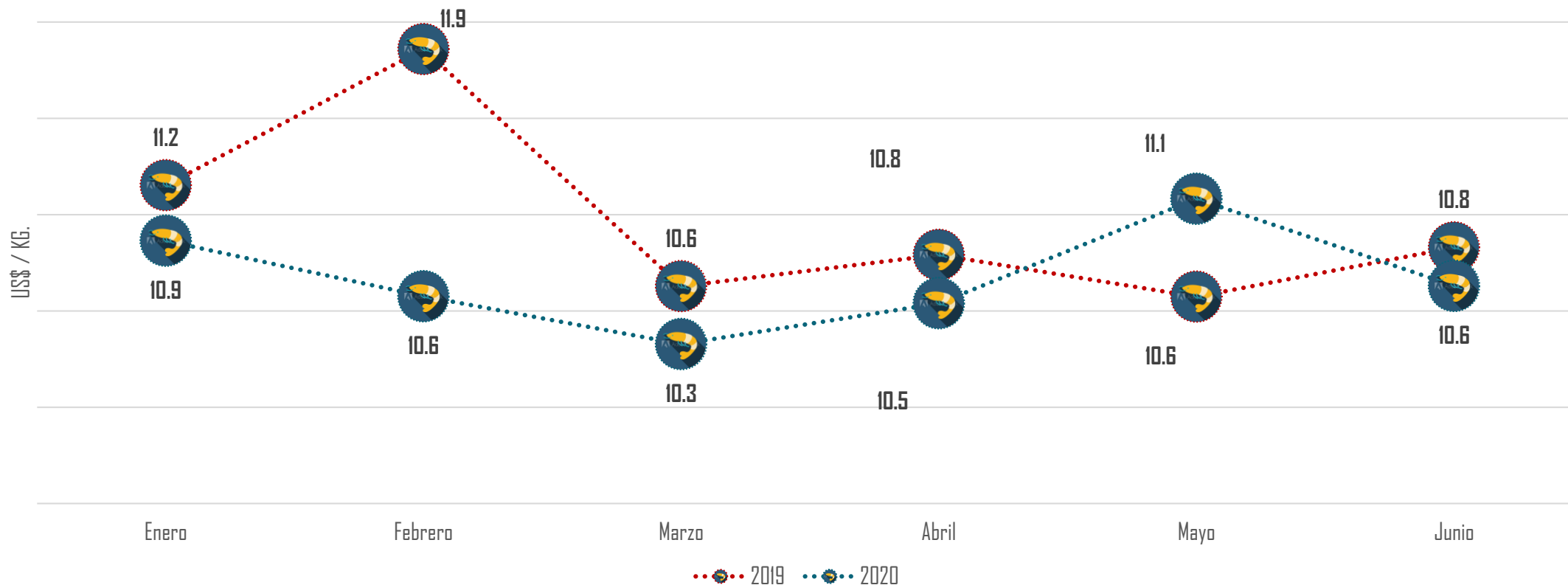
9 167 TN

Colas

4 859 TN

Las exportaciones de colas de langostino de **empresas de re-exportación** se incrementaron **43%** y su **participación sobre las exportaciones de este producto** se expandió de **39%** a **55%** durante el primer semestre de 2020

Empresas Reexportación*: Colas
Precio Prom. Ene-Jun 2020: \$10,7 (-2,5%)




Los envíos de langostinos congelados de **Ecuador**, nuestro competidor regional, **se incrementaron a nivel de volumen y valor durante el primer semestre de 2020**



Inteligencia de mercados



Mercado	Valor Miles US\$	Volumen TN	Precio Prom (US\$/Kg)	Var. % Val Ene - Jun 20/19	Var. % Vol Ene - Jun 20/19	Var. % Precio Ene - Jun 20/19	Valor Miles US\$	Volumen TN	Precio Prom (US\$/Kg)	Var. % Val Ene - Jun 20/19	Var. % Vol Ene - Jun 20/19	Var. % Precio Ene - Jun 20/19
EE.UU.	44,564	5,266	6.67	6%	5%	1%	262,768	48,140	5.46	13%	21%	-6%
Corea del Sur	22,586	3,850	8.46	147%	181%	-12%	27,089	5,127	5.28	-23%	-11%	-14%
España	8,909	1,509	5.87	-37%	-33%	-6%	109,342	20,385	5.36	21%	29%	-6%
Malasia	8,907	2,009	5.90	3198%	3339%	-4%	7,318	1,391	5.26	219%	234%	-5%
Canadá	8,728	830	4.43	66%	69%	-2%	7,971	1,385	5.76	32%	44%	-8%
China	7,721	1,426	10.52	-50%	-48%	-4%	1,186,804	219,637	5.40	50%	57%	-4%
Japón	3,078	411	5.41	57%	69%	-7%	6,962	1,010	6.89	102%	116%	-7%
Vietnam	2,765	560	7.49	-84%	-84%	0%	6,320	1,192	5.30	-98%	-98%	-4%
Rusia	2,514	600	4.93	18%	10%	7%	30,757	5,778	5.32	15%	10%	5%
TOTAL	116,648	17,463	6.67	-0.1%	0.3%	-0.4%	1,908,363	347,762	5.49	8%	13%	-5%



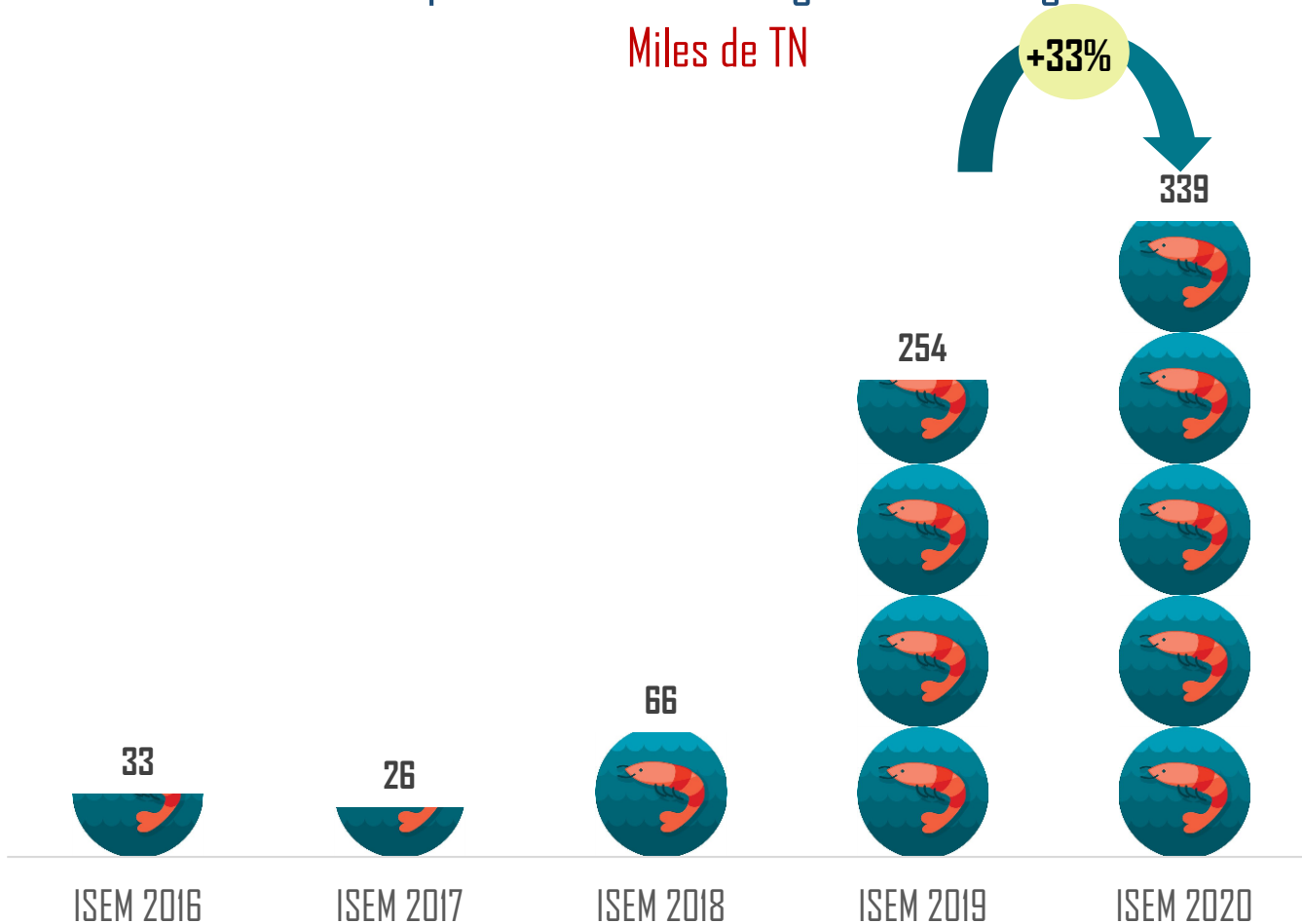
Los precios en granja del langostino ecuatoriano habrían llegado a su mínimo histórico durante la última semana de julio: US\$ 3,1 (HOSO 20/30)



De acuerdo a encuestas realizadas a ejecutivos chinos, el **71%** considera que los consumidores han **perdido la confianza** en los importados y **30%** estima que el **langostino será el producto más golpeado**

China: Importaciones de langostinos congelados

Miles de TN



Existe incertidumbre sobre la posibilidad de extender las prohibiciones a la importación de langostinos a otros proveedores

El precio promedio de importación de langostino alcanzaron su mínimo histórico en junio US\$ 5,64

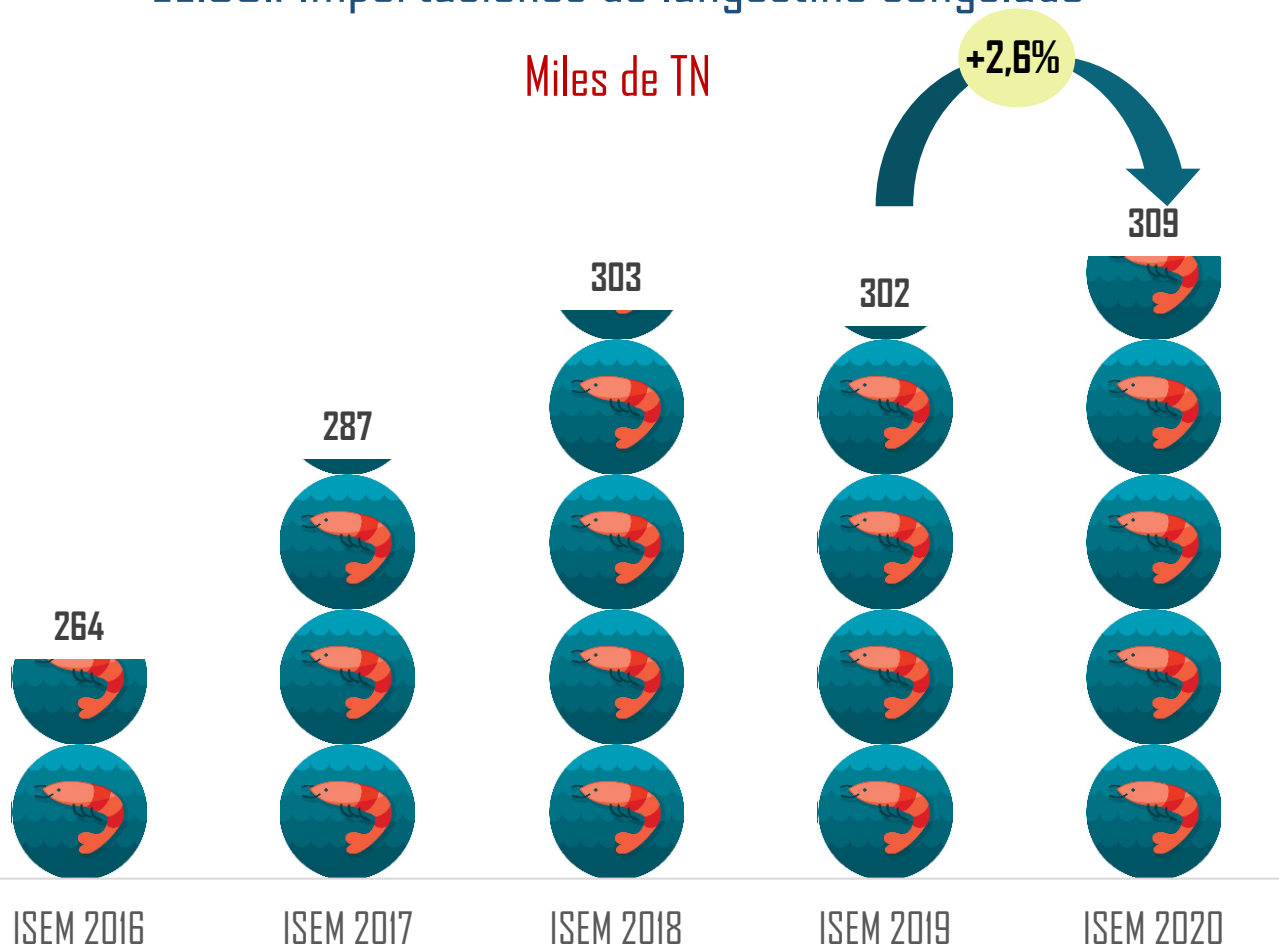
El virus Div-1 ha menguado al menos a un cuarto de la producción local de Guangdong y de otros países del Sudeste Asiático



Estados Unidos resulta un mercado alternativo natural para Ecuador e India frente a la presión China, por lo cual se estima que los precios habrían caído notablemente durante julio

EE.UU.: Importaciones de langostino congelado

Miles de TN



El crecimiento de las ventas minoristas y la reapertura de los servicios de alimentación prevén una expansión de las ventas de langostinos

Exportadores ecuatorianos e indios ofertan bajos precios frente a la presión de China

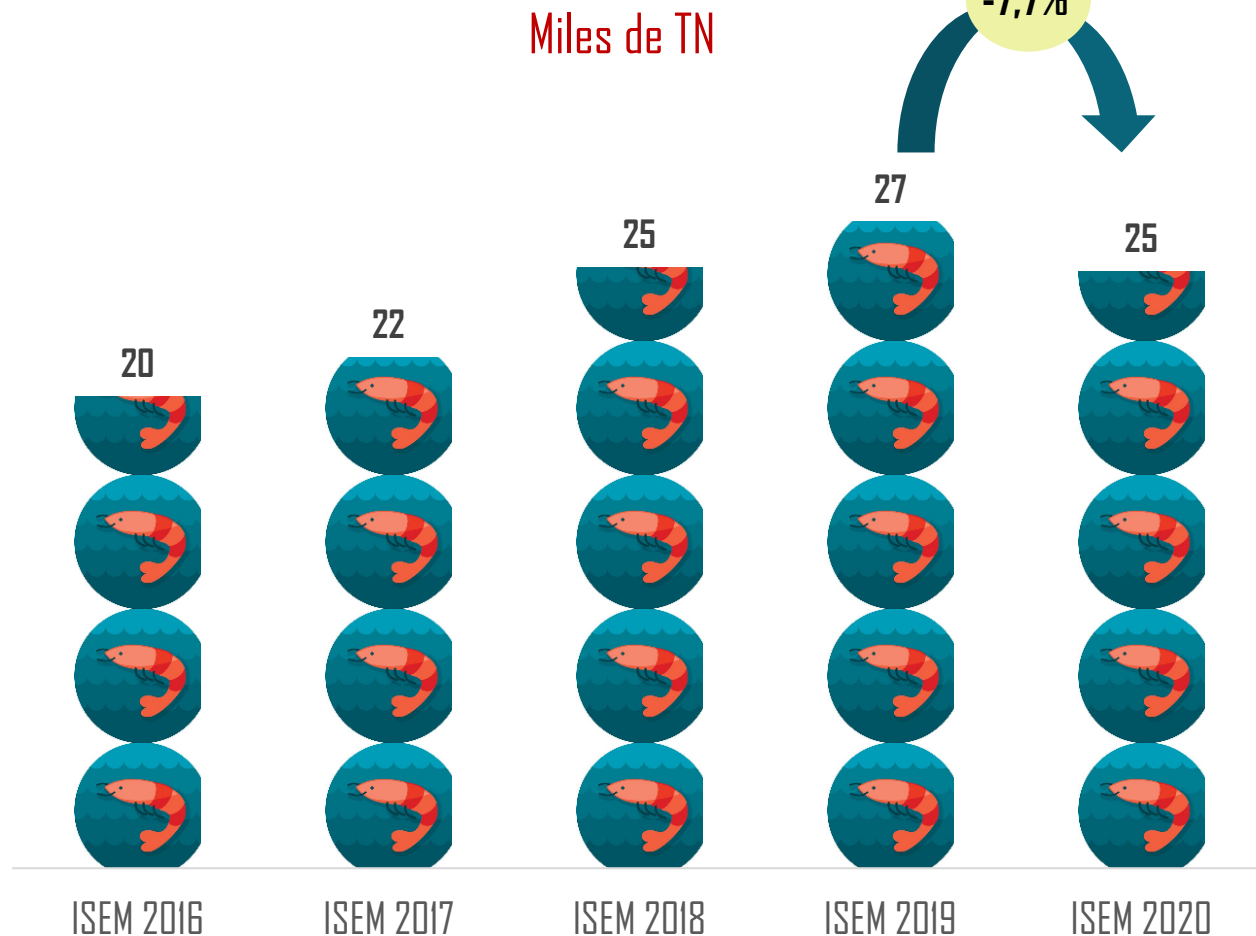
La demanda de presentaciones congeladas, convenientes y con valor agregado se ha incrementado notablemente

Existen pocas certezas alrededor de los inventarios de langostinos existentes



Aunque la **tendencia de las importaciones coreanas de langostinos fue negativa** durante los primeros cinco meses del año, en junio experimentó un **crecimiento de 11%** en relación a similar mes de 2019

Corea del Sur: Importaciones de langostinos congelados



Debido al crecimiento de las ventas minoristas, E-Mart & Lotte Mart han intensificado las ventas a granel de langostinos a menor precio

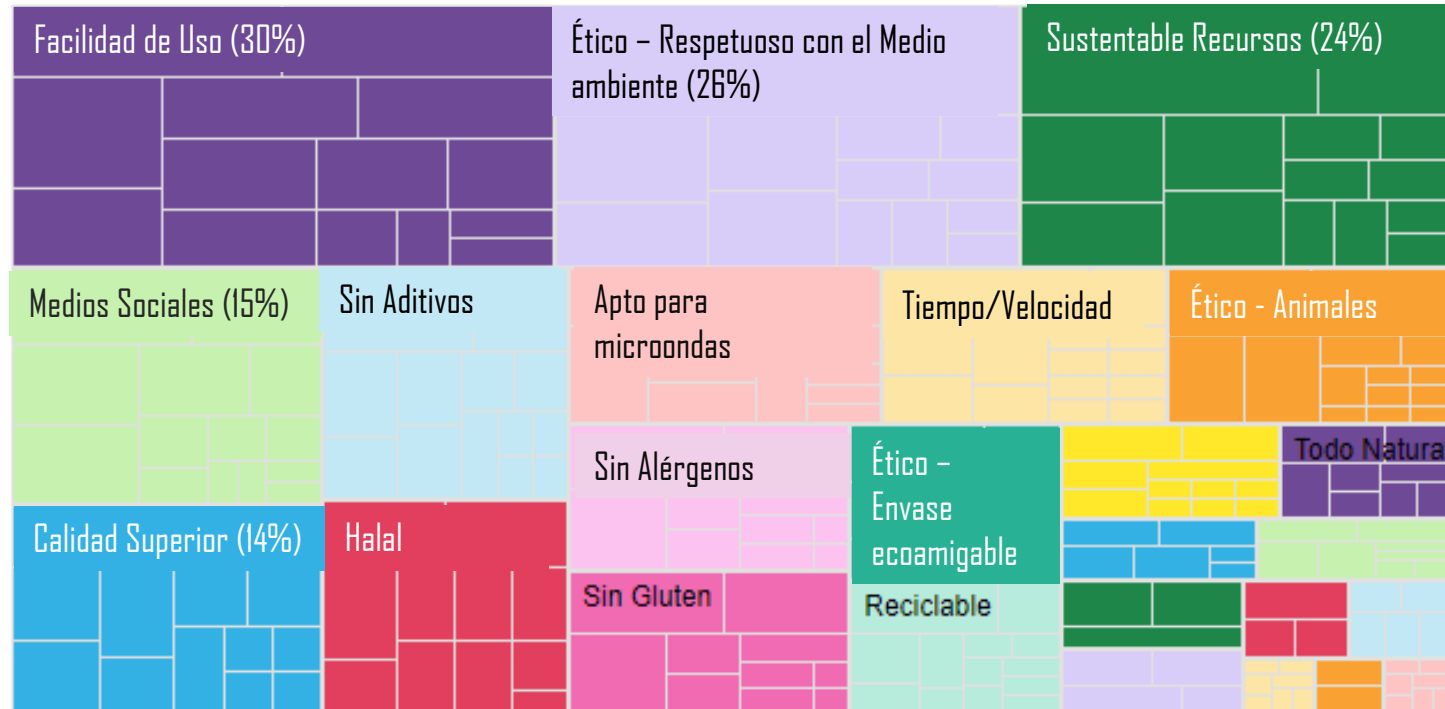
Corea considera endurecer sus restricciones debido al rebrote, afectando al canal HORECA

Perú se ha posicionado como el tercer mayor proveedor de langostinos de Corea durante el primer semestre de 2020

Entre enero y julio de 2020 se han realizado **267 nuevos lanzamientos** a nivel mundial de productos retail que contienen langostinos, siendo los principales mercados **EE.UU., Canadá, Corea del Sur, Vietnam y China**

Nuevos Lanzamientos: Top claims

Top Claims



Ceviche de langostinos
 Precio: US\$ 8,0
 Variedad: L. Vannamei

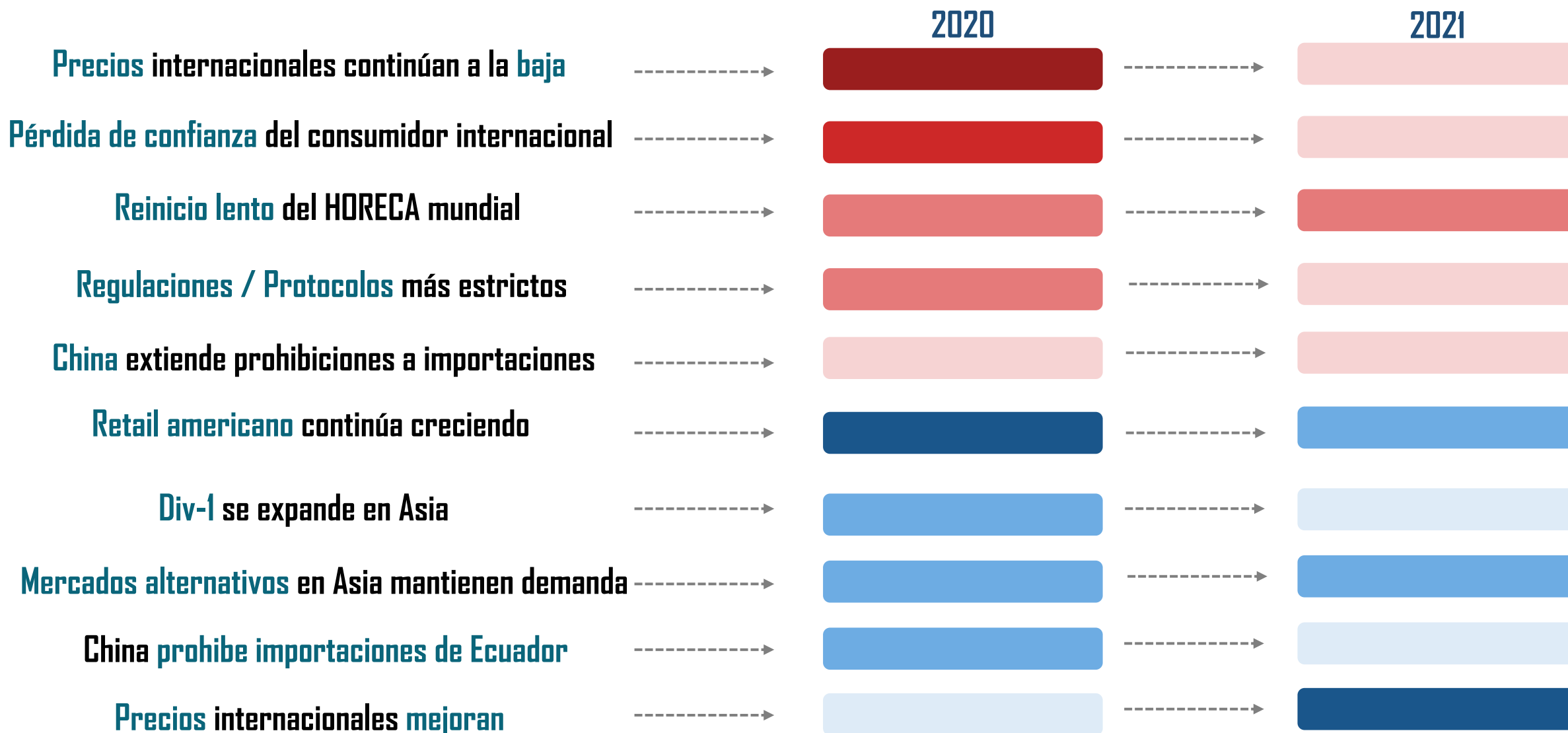


Langostino corte mariposa (sushi)
 Precio: US\$ 7.92 / 100 gr.
 Variedad: Rojo Argentino

Las exportaciones peruanas de langostinos congelados se proyectan con un sesgo ligeramente negativo para 2020 y neutro para 2021



Inteligencia de mercados



Nota: La mayor intensidad del color refleja la probabilidad de ocurrencia