

SERVICIOS AL
EXPORTADOR

DEPARTAMENTO DE
INTELIGENCIA DE MERCADOS

Guía Sectorial: Reino Unido

Industria de la vestimenta y decoración



Tabla de Contenido

1. Datos generales	3
2. Indicadores Macroeconómicos	3
3. Importaciones mundiales de Industria de la Vestimenta y decoración de Reino Unido (FOB US\$ millones)	3
4. Principales productos Importados por Reino Unido por línea (FOB US\$ millones)	3
5. Principales proveedores de Reino Unido: Participación 2015	4
6. Exportaciones de Perú a Reino Unido.....	5
7. Principales productos exportados a Reino Unido por línea	6
8. Precio por prenda en el mercado	6
9. Acceso al mercado.....	8
10. Canales de comercialización / Empresas con presencia en el mercado.....	8
11. Tendencias del consumidor	9
12. Eventos Comerciales.....	9
13. OCEX.....	9

Reino Unido

1. Datos generales

Nombre oficial	Reino Unido
Capital	Londres
Idioma	Inglés
Moneda	Libra Esterlina
Población (2016)	64 Millones

Fuente: World FactBook Elaboración: Promperú

2. Indicadores Macroeconómicos

Año	2014	2015	2016*
Crecimiento PBI (%)	3.0%	2.5%	2.2%
PBI Per cápita (US\$)	45,729	44,118	46720
Tasa de Inflación (%)	1.5%	0.1%	1.5%

Fuente: FMI | Elaboración: Promperú

3. Importaciones mundiales de Industria de la Vestimenta y Decoración de Reino Unido (FOB US\$ millones)

Línea	2013	2014	2015*	Var.% 15/14
Prendas de vestir	24,846	27,349	21,742	-20.5%
Algodón	11,669	12,541	9,818	-21.7%
Lana/Pelo Fino	1,376	1,543	1,272	-17.6%
Sintético	8,697	9,721	7,740	-20.4%
Otros	3,104	3,544	2,912	-17.8%
Calzado	6,428	7,217	6,103	-15.4%
Textiles para el hogar	1,646	1,829	1,531	-16.3%
Joyería & Bisutería	4,420	4,670	3,244	-30.5%

Fuente: TRADEMAP | Elaboración: Promperú

4. Principales productos Importados por Reino Unido por línea (FOB US\$ millones)

Línea	Partida (HS6)	Descripción	2013	2014	2015*	Var% 15/14	Arancel Perú
Prendas de vestir de Algodón	610910	Camisetas de punto de algodón	1,706	1,878	1,396	-25.7%	0%
	620442	Pantalones c/peto y pantalones cortos de algodón para mujer	1,196	1,261	1,082	-14.2%	0%
	620362	Pantalones con peto y pantalones cortos de algodón	1,270	1,382	1,061	-23.3%	0%
Prendas de vestir de Lana/pelo fino	611011	Suéteres, jerséis, pullovers, cardiganes, chalecos y similares de punto, de lana	342	327	266	-18.5%	0%
	620331	Chaquetas para hombres o niños	133	164	147	-10.3%	0%
	620331	Suéteres, jerséis, pullovers, cardiganes, chalecos y similares de punto, de pelo fino	131	162	142	-12.5%	0%
Calzado	640399	Los demás calzados con suela de caucho, de plástico o de cuero natural	1,674	1,888	1,558	-15.4%	0%
	640299	Los demás calzados con suela y parte superior de caucho o plástico	779	938	826	-11.9%	0%
	640391	Los demás calzados que cubran el tobillo	849	928	747	-19.5%	0%

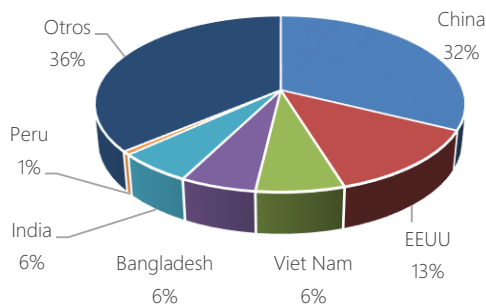
Textiles para el hogar	630260	Ropa de tocador o de cocina, de tejido de toalla con bucles, de algodón	278	305	252	-17.4%	0%
	630231	Las demás ropas de cama, de algodón	229	252	231	-8.3%	0%
	630392	Visillos, cortinas, guardamalletas y doseles, fibra sintética, excepto	173	194	161	-17.0%	0%
Joyería & Bisutería	711319	Joyería de otros metales preciosos, incluso revestidos o chapados	3,489	3,646	2,390	-34.4%	0%
	711311	Joyas de plata incluso revestidos o chapados de otros metales	431	512	494	-3.5%	0%
	711719	Insignias de bronce	291	309	215	-30.6%	8%

Fuente: TRADEMAP | Elaboración: Promperú

5. Principales proveedores de Reino Unido: Participación 2015

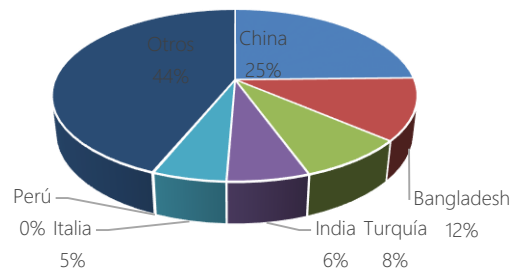
Prendas de Vestir

Proveedores en el mundo



Total Mercado mundial : US\$ 21,742 millones

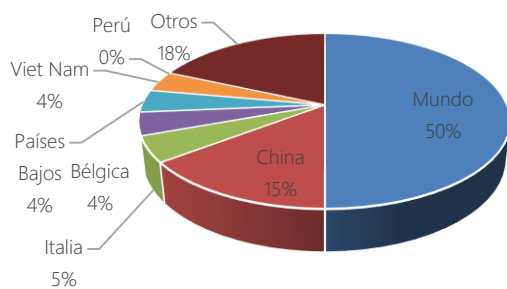
Proveedores en Latinoamérica



Total Mercado Latinoamérica: US\$ 69 millones

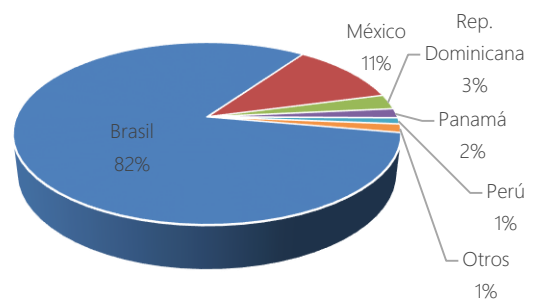
Calzado

Proveedores en el mundo



Total Mercado mundial : US\$ 6,103 millones

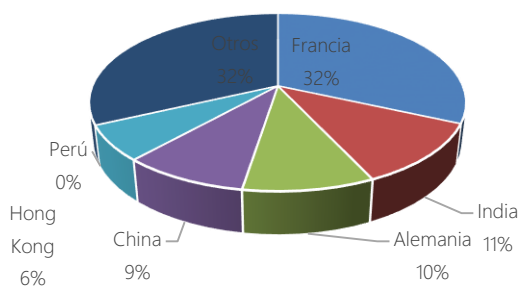
Proveedores en Latinoamérica



Total Mercado Latinoamérica: US\$ 25 millones

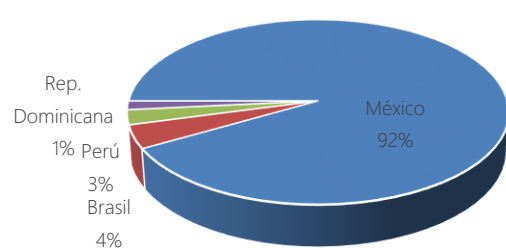
Joyería & Bisutería

Proveedores en el mundo



Total Mercado mundial : US\$ 1,531 millones

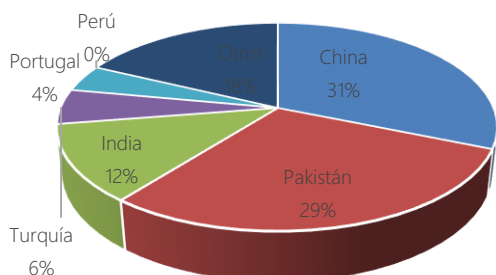
Proveedores en Latinoamérica



Total Mercado Latinoamérica: US\$ 19 millones

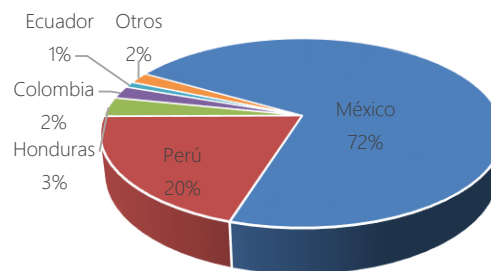
Textiles para el hogar

Proveedores en el mundo



Total Mercado mundial : US\$ 1,531 millones

Proveedores en Latinoamérica



Total Mercado Latinoamérica: US\$ 2 millones

6. Exportaciones de Perú a Reino Unido (Millones US\$)

Línea	2013	2014	2015	Var.% 15/14
*Prendas de vestir	14	12	13	3.9%
Algodón	10	8	8	-42.3%
Lana/Pelo Fino	1	1	1	12.7%
Sintético	3	2	2	-6.8%
Otros	1	1	2	45.7%
**Calzado	0	0	0	-1.3%
***Textiles para el hogar	0.5	0.3	0.4	22.4%
***Joyería & Bisutería	0.5	0.3	0.2	-16.2%

Fuente: SUNAT | Elaboración: Promperú

*Se tomó todo el capítulo 61 & 62 **Se tomó todo el capítulo 64 ***Se tomó las partidas que forman parte de las oferta exportable peruana

7. Principales productos exportados a Reino Unido por línea (Millones de US\$)

	Partida (HS6)	Descripción	2013	2014	2015	Var% 15/14	Arancel Perú
Prendas de vestir de Algodón	610910	T-shirts y camisetas, de punto, de algodón	1	1	2	15.4%	0%
	610510	Camisas de punto, de algodón, para hombres o niños	2	1	1	54.3%	0%
	611120	Prendas y complementos accesorios de vestir, de punto, de algodón, para bebés	1	1	1	-4.7%	0%
Prendas de vestir de Lana/ pelo fino	611019	Los demás suéteres, pullovers, cardigans, chalecos y similares, de punto	1	1	1	-17.3%	0%
	610210	Abrigos, chaquetas, capas y artículos similares, de punto	0.1	0.2	0.3	30.9%	0%
	611011	Suéteres, pullovers, cardigans, chalecos y similares, de punto	0.2	0.1	0.2	55.0%	0%
Calzado	640399	Demás calzados con palmilla o plataforma de madera	0	0	0	7014.8%	0%
	640419	Demás calzados con parte superior de materia textil, con suela de caucho o plástico	0	0	0	-39.1%	0%
	640590	Demás calzados	0	0	0	103.0%	0%
Textiles para el hogar	630120	Mantas de lana o pelo fino, manteles y colchas, así como artículos de cama	0.3	0.1	0.3	160.2%	0%
	630130	Mantas de algodón	0	0	0	-20.0%	0%
	711311	Art. de joyería de plata	0.5	0.2	0.2	-15.5%	0%

Joyería & Bisutería	711719	Demás bisuterías	0	0	0	-46.0%	0%
Bisutería	711790	Bisutería, de metal común, incl. plateado, dorado	0.1	0	0	-34.8%	0%

Fuente: SUNAT | Elaboración: Promperú

8. Precio por prenda en el mercado

	Producto	Marca/Distribuidor	Material	Precio (US\$)
Prendas de vestir de Algodón		Polo manga 3/4	100% algodón pima	US\$ 50
Prendas de vestir de Lana/ pelo fino		Chaqueta en alpaca	Fibra de lana de alpaca suri	US\$ 371
Prendas de Vestir para bebé		Pack de dos enterizos para bebé	100% algodón	US\$ 11

Fuente: Alpacobarn, The Spirit of the Andes, UNIQLO | Elaboración: Promperú

Tipo de cambio 1US\$= 0,88 EUR

9. Acceso al mercado

Acuerdos Comerciales	<ul style="list-style-type: none"> Acuerdo Comercial: Vigente desde el 1 de marzo de 2013.
Normas de etiquetado	<ul style="list-style-type: none"> http://exporthelp.europa.eu/thdapp/index.htm?newLanguageId=ES
Aranceles	<ul style="list-style-type: none"> 100% de nuestros productos industriales gozan de acceso preferencial
Otros Impuestos	<ul style="list-style-type: none"> El Impuesto al Valor Agregado IVA 20%.

10. Canales de comercialización / Empresas con presencia en el mercado

- ✓ En los últimos años muchos supermercados e hipermercados han empezado a vender prendas de vestir; y por sus precios más bajos han logrado atraer a consumidores con menores presupuestos para la compra de vestimenta. Como ejemplo, se puede mencionar a Tesco, Asda y Sainsbury.
- ✓ Entre las principales empresas de prendas de vestir y calzado dentro de territorio británico se encuentran :

Marca	Empresa	Part. % de mercado 2013	Part. % de mercado 2014
Marks & Spencer	Marks & Spencer Plc	6.6	6.5
George	Asda Stores Ltd	5.5	5.7
Next	Next Plc	4.6	4.6
Primark	Primark Stores Ltd	4.4	4.5
Tesco	Tesco Plc	2.3	2.3
Matalan	Matalan Ltd	2.3	2.3
New Look	New Look Retailers Ltd	2.1	2.1
Clarks	Clarks Footwear Ltd	2.1	2.1
H&M	Henner & Mauritz (H&M) Ltd	1.5	1.5
Tu	J Sainsbury Plc	1.3	1.3

River Island	River Island Cloting Ltd	1.3	1.3
Topshop	Arcadia Group Ltd	1.1	1.1
Adidas	Adidas (UK) Ltd	1.0	1.0
Zara	Indetex UK Ltd	0.7	0.8
Peacocks	Peacocks Group Plt, The	0.7	0.6
SuperDry	Super Group Ltd	0.6	0.6

Fuente: Euromonitor | Elaboración: Promperú

11. Tendencias del consumidor

- ✓ En los últimos años la compra de moda mediante el canal Online se han incrementado rápidamente (US\$ 15 mil millones en 2014). Gran parte de los consumidores afirman que hacer compras online es tan cómodo como hacerlo directamente. Tiendas online como Marks & Spencer, Next y John Lewis son las que han registrado mayores volúmenes de ventas.
- ✓ Se espera que haya un incremento en la venta de prendas de vestir masculina en los próximos años.
- ✓ Nicho de mercado de prendas de tallas grandes, aún la oferta es limitada para este grupo demográfico, sin embargo es un mercado con alto potencial de crecimiento.
- ✓ Las tiendas minoristas representan más del 80% de la distribución de prendas de vestir en Reino Unido.
- ✓ Se estima que el mercado de la moda podría llegar a crecer en 23%, hasta alcanzar los US\$ 45 mil millones en el año 2019.
- ✓ Cada vez son más consumidores que valoran las prendas que hayan sido producidas en tejidos orgánicos y mediante procesos que disminuyan el impacto ambiental.
- ✓ Mayor demanda de artículos y accesorios hechos a mano, especialmente bolsos, calzados y complementos. Esto debido a que un producto hecho a mano significa exclusividad, lo que es muy apreciado por los británicos.

Fuente: Euromonitor, CBI, ICEX, MINTEL

12. Eventos Comerciales

Nombre del Evento	Sector	Ciudad	Fecha	Enlace	Participación de PROMPERÚ
Bubble London	Moda	Londres	19.06.2016 - 20.06.2016	http://www.bubblelondon.com/	Si
The Textile London Fair	Moda	Londres	13.07.2016 - 14.07. 2016	http://thelondontextilefair.co.uk/	-
Top Drawer	Deco	Londres	11.09.2016 - 23.09. 2016	http://www.topdrawer.co.uk/	-

Fuente: AUMA

Elaboración: PROMPERÚ

13. OCEX

Oficina Comercial de Perú - Consejero	Jaime Cárdenas Pérez
Dirección	1 Lyric Square, Oficina 6.04, W6 0NB Londres, UK
E-Mail	jcardenas@mincetur.gob.pe