

# INFORMES ESPECIALIZADOS

Oportunidades para langostinos en  
Australia



## ÍNDICE

|  |    |
|--|----|
| RESUMEN EJECUTIVO .....                                    | 3  |
| I. PRODUCTO .....  | 4  |
| II. POTENCIAL DE MERCADO & ANÁLISIS DE LA COMPETENCIA..... | 4  |
| III. TRANSPORTE & LOGÍSTICA .....                          | 9  |
| IV. CANALES DE COMERCIALIZACIÓN Y DISTRIBUCIÓN .....       | 9  |
| V. PRECIOS .....   | 10 |
| VI. POTENCIAL DEL PRODUCTO PERUANO.....                    | 14 |
| VII. INFORMACIÓN DE INTERÉS .....                          | 15 |
| VIII. INFORMACIÓN SOBRE COMPRADORES POTENCIALES.....       | 16 |

## RESUMEN EJECUTIVO

Importaciones de langostinos de cultivo en Australia 2018

6 476 Mil TN

Exportaciones peruanas de productos pesqueros a Australia

US\$ 2,1 Millones

Fuente: Comtrade

De acuerdo a los últimos registros de la FAO, la producción australiana de langostinos de acuicultura aún es limitada y de baja intensidad en comparación con sus pares del Sudeste Asiático, registrando 4,6 mil TN en 2017. En base a información del [Australian Prawn Farmers Association](#), casi la totalidad de la producción corresponde a la variedad black tiger (*p. monodon*) y, en menor medida, a banana shrimp (*fenneropenaeus merguensis*).

De acuerdo a estadísticas de Trademap, Australia es el sétimo mayor importador de langostinos crudos congelados de la región Asia – Pacífico con un volumen de compras de 15,7 mil TN; de las cuales 6,5 mil TN correspondieron a especies de acuicultura. A diferencia de la producción local, la cual se vende en presentaciones frescas o cocidas, que se dirige principalmente a los segmentos de mercado medio y premium; los langostinos importados, mayoritariamente vannamei & black tiger congelados, cubren una demanda económica.

En base a información de la FAO, la ingesta per – cápita de crustáceos en Australia asciende a 4,3 kg/año y es la tercera categoría pesquera de mayor consumo por detrás de los demersales y pelágicos.

Las oportunidades se darán en la medida que exista una buena relación calidad/precio por parte de los nuevos proveedores habilitados del mercado (Perú & Ecuador); además, del posicionamiento positivo con el que estos gozan en comparación con sus pares del Sudeste Asiático.

## I. PRODUCTO

### 1.1. PARTIDA ARANCELARIA

**Cuadro N° 01**  
**Australia: Subpartida arancelarias para langostinos de cultivo congelados**

| Subpartida SA2017 | Descripción   | Arancel NMF | Arancel a Perú |
|-------------------|---|-------------|----------------|
| 0306.17.00.33     | Langostinos & camarones de cultivo (excluidos langostinos de aguas frías), congelados, sin cocer, con o sin caparazón | 0%          | 0%             |

Fuente: MacMap Elaboración: Inteligencia de Mercados – PROMPERÚ

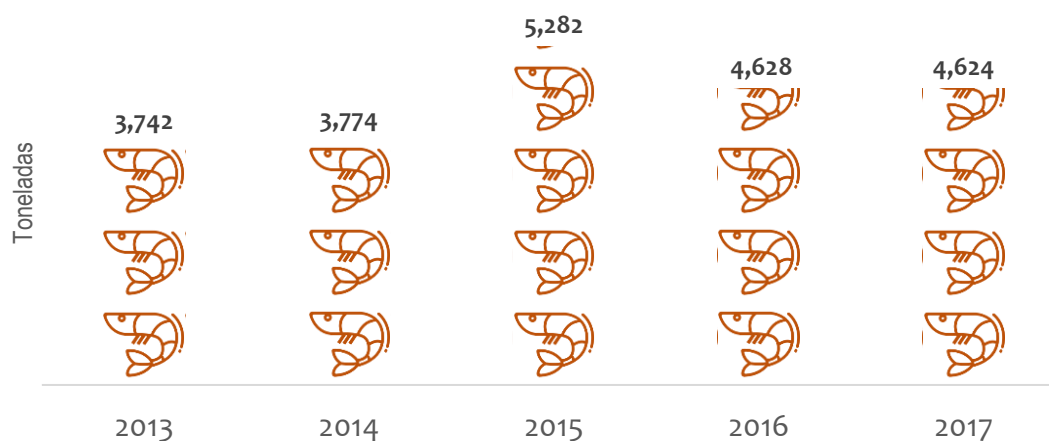
Las importaciones australianas de langostinos vannamei congelados se concentran en la subpartida nacional 0306.17.00.33; la cual específicamente corresponde a especímenes producidos por acuicultura.

Es importante mencionar que, a nivel general, Australia no aplica aranceles a la importación de langostinos crudos congelados que ingresan al país a través de esta subpartida.

## II. POTENCIAL DE MERCADO & ANÁLISIS DE LA COMPETENCIA

### 2.1. PRODUCCIÓN LOCAL

**Gráfico N° 01**  
**Australia: Evolución de la producción de langostino del género penaeus 2013 - 2017**



Fuente: FAO – Fisheries & Aquaculture Department Elaboración: Inteligencia de Mercados – PROMPERÚ

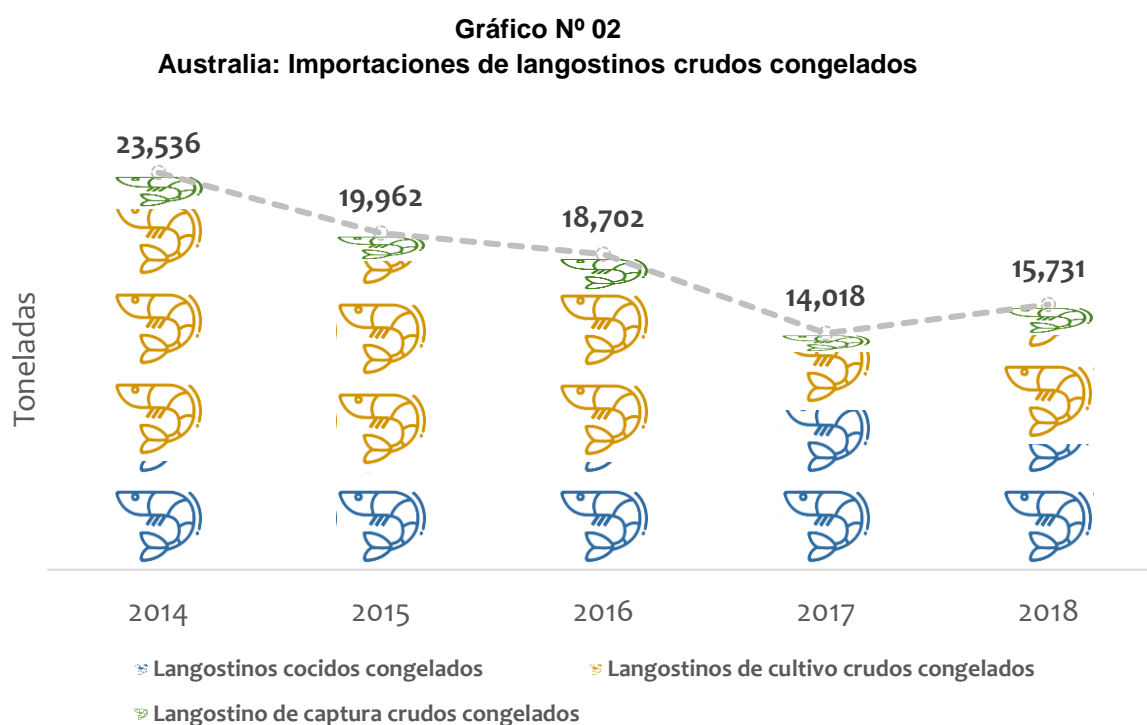
De acuerdo a los últimos registros de la FAO, la producción australianas de langostinos de acuicultura aún es limitada y de baja intensidad en comparación con sus pares del Sudeste Asiático, registrando 4,6 mil TN en 2017. Sin embargo, es la tercer actividad acuícola más importante en el país, siendo superada únicamente por el cultivo de salmón y atún.

Debido a que la crianza de langostino requiere temperaturas superiores a 25°C, actualmente alrededor del 95% de la producción del país se concentra en la región norteña de Queensland y solo 5% en Nueva Gales del Sur. Las granjas de mayor tamaño suelen tener producción todo el año; mientras que la media cuenta con una cosecha anual, la cual se realiza usualmente a fines del mes de abril.

En base a información de Market Line, casi la totalidad de la producción corresponde a la variedad black tiger (*p. monodon*) y, en menor medida, a banana shrimp (*fenneropenaeus merguensis*). Asimismo, hasta hace unos años se cultivaba langostinos kuruma (*p. japonicus*), el cual tenía como destino la exportación en presentación viva al mercado japonés; sin embargo, se ha cesado el cultivo de esta especie debido a los altos costos de operación que representa. La producción de langostino vannamei es mínima en el país.

## 2.2. POTENCIAL DE MERCADO

### 3.1.1. Análisis de las Importaciones



Fuente: Comtrade Elaboración: Inteligencia de Mercados – PROMPERÚ

De acuerdo a estadísticas de Trademap, Australia es el séptimo mayor importador de langostinos crudos congelados de la región Asia – Pacífico con un volumen de compras de 15,7 mil TN; de las cuales 6,5 mil TN correspondieron a especies de acuicultura. Sin embargo, las compras de estos últimos sufrieron un duro revés en 2017, luego de que la Dirección de Bioseguridad de Australia prohibió las importaciones de langostinos crudos de cultivo (excepto recubiertos o

empanizados) durante todo el primer semestre de dicho año debido a un brote de mancha blanca en Queensland, la región langostinera más importante del país<sup>1</sup>.

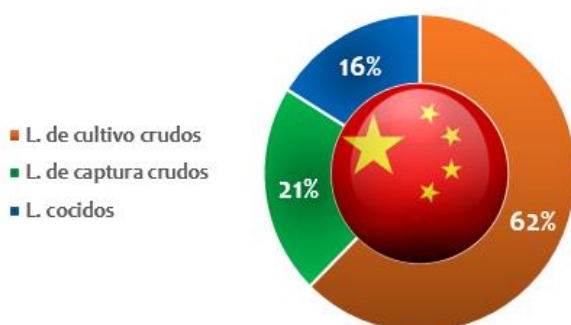
A diferencia de la producción local, la cual se vende en presentaciones frescas o cocidas, que se dirige principalmente a los segmentos de mercado medio y premium; los langostinos importados, mayoritariamente vannamei & black tiger congelados, cubren una demanda económica.

Aunque históricamente, los productores del Sudeste Asiático han mostrado una sólida proveduría de langostinos crudos congelados a Australia; se espera que en los próximos años el esquema de importación se diversifique con la habilitación de nuevos países suplidores. Es así que al cierre de 2018, Argentina era el único país latinoamericano que podía ingresar sus langostinos a este mercado; mientras que en el primer semestre de 2019, también se agregó a esta lista a Perú (16 de mayo)<sup>2</sup> y Ecuador (17 de junio)<sup>3</sup>.

**Cuadro N° 02**  
**Australia: Principales proveedores para langostinos crudos congelados de acuicultura**  
**Toneladas**

| RK | Exportadores | 2014          | 2015          | 2016          | 2017         | 2018         | Var.<br>18 - 17 | TCP<br>18 - 14 |
|----|--------------|---------------|---------------|---------------|--------------|--------------|-----------------|----------------|
| 1° | China        | 8 334         | 5 815         | 4 016         | 1 470        | 2 017        | 37,2%           | -29,9%         |
| 2° | Malasia      | 2 314         | 2 558         | 2 613         | 877          | 1 577        | 79,9%           | -9,1%          |
| 3° | Viet Nam     | 2 997         | 3 224         | 2 827         | 583          | 1 395        | 139,4%          | -17,4%         |
| 4° | Tailandia    | 395           | 375           | 268           | 348          | 1 119        | 221,8%          | 29,7%          |
| 5° | Brunei       | -             | -             | 5             | 99           | 213          | 114,8%          | -              |
|    | Resto        | 887           | 528           | 380           | 136          | 367          | 171,0%          | -19,8%         |
|    | <b>Mundo</b> | <b>14 928</b> | <b>12 499</b> | <b>10 104</b> | <b>3 413</b> | <b>6 476</b> | <b>89,8%</b>    | <b>-18,8%</b>  |

Fuente: Comtrade Elaboración: Inteligencia de Mercados – PROMPERÚ

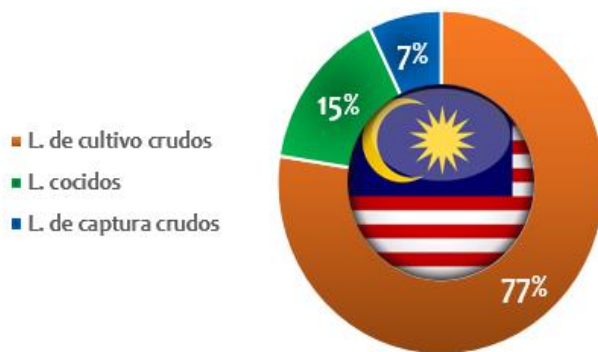


China aunque históricamente ha sido el principal proveedor de langostinos de Australia, en los últimos años ha estado expuesto al descrédito debido a una fuerte campaña local enfocada en el consumo de productos pesqueros sostenibles. Asimismo, la oferta de vannamei chino está dirigida a segmentos de ingreso bajo.

<sup>1</sup> Department of Agriculture & Water Resources of Australia – [Import Suspension of uncooked prawns & uncooked prawn meat](#)

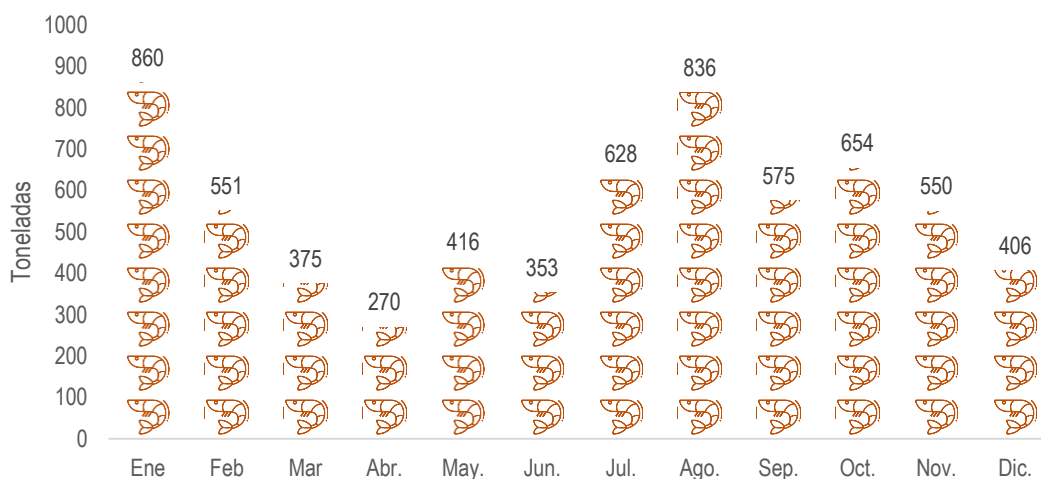
<sup>2</sup> [73-2019 – Addition of Peru to list of countries able to meet Australia’s enhanced import conditions for uncooked prawns & uncooked prawn products](#)

<sup>3</sup> [93-2019 – Addition of Ecuador to list of countries able to meet Australia’s enhanced import conditions for uncooked prawns & uncooked prawn products](#)



Malasia, el segundo proveedor de langostinos de cultivo de Australia, cuenta con una fuerte propuesta de la variedad black tiger (*p. monodon*), la preferida por los consumidores del país. La oferta de langostino malayo tiene como objetivo el segmento medio y se encuentra libre del pago de aranceles de importación.

**Gráfico N°03**  
**Evolución mensual de las importaciones de langostinos de cultivo crudos (SH10 0306.17.00.33) de Australia en 2018**



Fuente: Penta-transaction Elaboración: Inteligencia de Mercados – PROMPERÚ

Tal como se puede observar en el **Gráfico N°03**, existe cierta estacionalidad en las importaciones australianas de langostinos de cultivo. Tal como se mencionó durante los meses de marzo y abril, existe un fuerte descenso en las compras al exterior debido a la temporada de cosecha local. Asimismo, a partir del segundo semestre del año (julio – noviembre) se puede observar un incremento importante debido a las campañas preparatorias para las festividades de Navidad y Año Nuevo, fechas en la que se realiza el 40% del consumo de langostinos en el país, aproximadamente 6 mil TN, de acuerdo a la [Australian Prawn Farmers Association - APFA](http://www.apfa.com.au).

### 3.1.1. Análisis del Mercado de Consumo

De acuerdo a la consultora internacional MarketLine, el consumo australiano de productos pesqueros alcanza las 156 mil TN (2017); de los cuales aproximadamente el 10% corresponde a langostinos en todas sus presentaciones. Aunque el consumo aparente se encuentra en

crecimiento, el rápido incremento poblacional ha reducido la ingesta per – cápita hasta situarse en 14,5 kg.

**Gráfico N°04: Consumo per cápita (kg/año) de productos pesqueros en Australia**



Fuente: FAO (2013)

Las presentaciones frescas representan el 45% del gasto total en productos pesqueros, seguidos por los congelados y conservas que significan 24% y 23%, respectivamente. La categoría con mejores perspectivas son los congelados debido a que representan alternativas más económicas y convenientes que las presentaciones frescas.

En base a información de la FAO, la ingesta per – cápita de crustáceos en Australia asciende a 4,3 kg/año y es la tercera categoría pesquera de mayor consumo por detrás de los demersales y pelágicos.



En líneas generales, los langostinos de producción local, mayoritariamente black tiger y banana shrimp, gozan de muy buena reputación entre los consumidores quienes los relacionan a características clave como frescura, seguridad alimentaria y sostenibilidad. Además de ello, los esfuerzos publicitarios de la Australian Prawn Farmers Association para fomentar el consumo de langostino local durante todo el año a través de su sello “[I Love Australian Prawns](#)” han ayudado a reforzar este posicionamiento en desmedro de las importaciones asiáticas. Por ello, no es de sorprender los precios premium de estos productos dirigidos a segmentos de ingresos medios y altos en supermercados como Woolworths y Coles.

En contraparte, los langostinos importados, usualmente crudos congelados de las variedades *L. vannamei* y *black tiger*, cubren segmentos económicos medios - bajos. Las recientes noticias sobre falta de sostenibilidad y explotación laboral en la producción langostinera en países como Tailandia, así como ciertos problemas de seguridad alimentaria atribuidas a cargas vietnamitas, han desprestigiado las importaciones asiáticas.



### III. TRANSPORTE & LOGÍSTICA

#### 3.1. MEDIOS DE TRANSPORTE

A continuación se presentan los tiempos promedios y costos logísticos para las rutas marítimas desde el Callao (Perú) a tres de los principales puertos de Australia – Brisbane, Sidney & Melbourne - para un contenedor 40' refrigerado FCL.

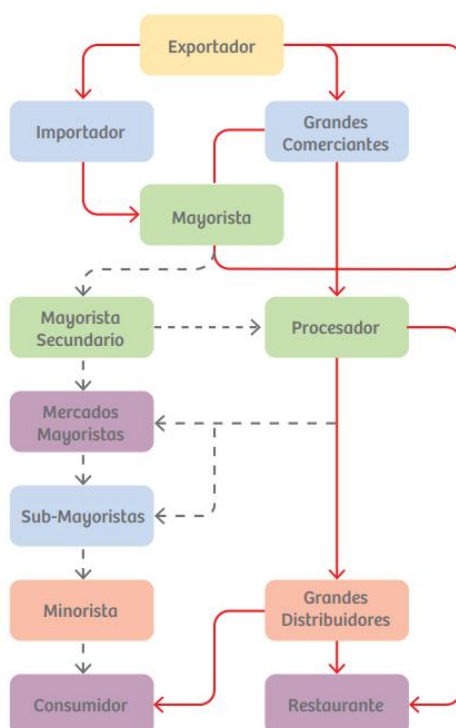
**Cuadro N° 04**

| Puerto de Destino | Agente de Carga  | Días de Tránsito | Importe    |
|-------------------|--|------------------|------------|
| Brisbane          | Greenandes / CMA CGM Perú / MSC Perú / Maersk/ Cosmos  | 36 - 46          | US\$ 5 200 |
| Sidney            | Greenandes / MSC Perú / Maersk/ Cosmos / Transmeridian | 37- 50           | US\$ 5 400 |
| Melbourne         | Greenandes / MSC Perú / Maersk/ Cosmos / Transmeridian | 35 - 50          | US\$ 5 600 |

Fuente: SIICEX / World Freight Rates Elaboración: Inteligencia de Mercados- PROMPERÚ

### IV. CANALES DE COMERCIALIZACIÓN Y DISTRIBUCIÓN

**Gráfico N°05: Canales de distribución para productos pesqueros congelados**



Fuente: MINCETUR

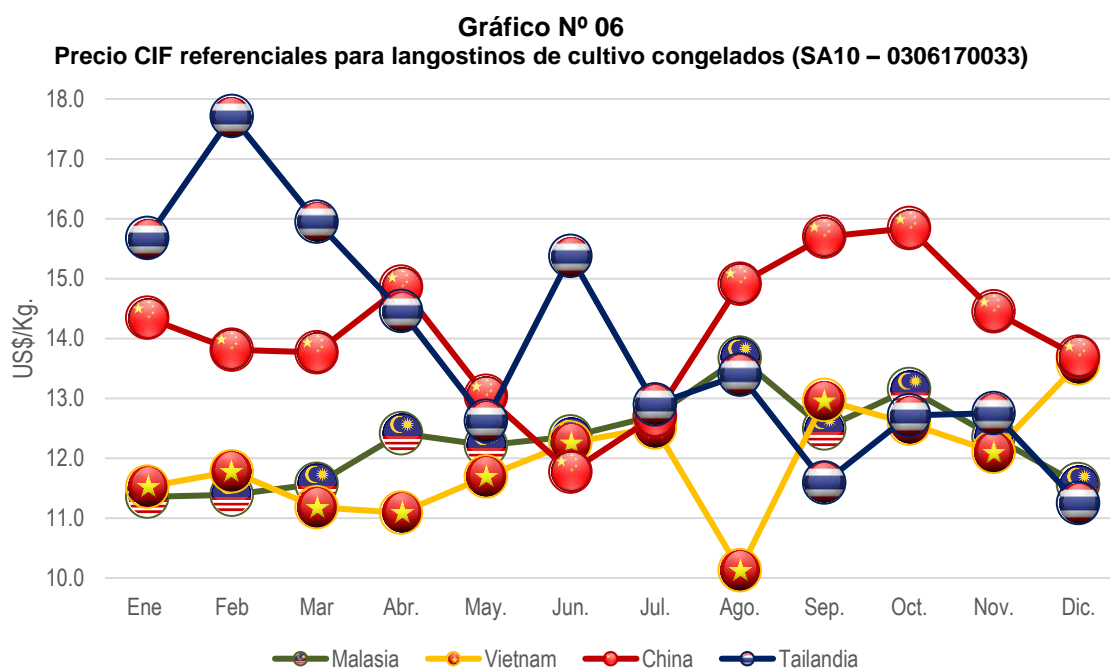
En la última década, el canal retail en Australia ha cambiado notoriamente. La creciente popularidad de productos de marca propia, a través de los cuales usualmente se comercializan al consumidor los langostinos importados, se ha traducido en una constante guerra de precios entre los principales actores de la industria.

En Australia existe un duopolio en materia minorista, compuesto por Coles (Wesfarmers Group) & Woolworths (Woolworths LTD), que en su conjunto concentran casi el 75% del mercado, lo cual se traduce en un elevado poder de negociación de los mismos. Otros actores de menor envergadura son Aldi, IGA & Costco.

Por otro lado, las políticas de sostenibilidad impuestas a proveedores extranjeros se encuentran en aumento. En este contexto, las cadenas de supermercados están exigiendo normas puntuales de embalaje funcional y eco-friendly, que son detalladas en sus respectivas páginas web. Además, se solicita el cumplimiento de diversas normativas y políticas relacionadas a contratación y condiciones laborales de acuerdo a los estándares estipulados por organismos internacionales. Algunos ejemplos de ello son el Coles Ethical Sourcing Policy, basado en las exigencias de la International Labour Organization.

## V. PRECIOS

### 5.1. PRECIOS CIF REFERENCIALES COMPETIDORES





Fuente: Penta – Transaction Elaboración: Inteligencia de Mercados – PROMPERÚ


En 2018, el precio promedio de importación CIF de los langostinos de cultivo crudos en Australia alcanzó los US\$ 13,2/kg. Se debe tener en cuenta que dentro de esta partida se incluyen las importaciones de langostinos black tiger que suelen tener precios bastante superiores a los del vannamei, por lo cual se recomienda tomar la información de manera referencial.


## 5.2. PRECIOS MINORISTAS


En base a un análisis del canal minorista de langostinos en Australia se puede notar una amplia oferta en cuanto a especies y variedades, donde predomina los banana shrimp y black tiger locales en presentaciones enteras crudas/cocidas; y, en menor medida, presentaciones congeladas de básicamente colas de langostinos vannamei procedentes de Vietnam o China, siempre haciendo énfasis que han sido empaquetados en Australia, esto debido a que el consumidor es sumamente nacionalista. Además de ello, una de las cadenas más importantes del país como Coles solamente oferta langostinos MSC (silvestres) y ASC (acuicultura).

| Foto de referencia  | Información relevante del producto |  |
|---|------------------------------------|--|
|  | <b>Nombre Producto</b>             | Colas P&D langostinos vannamei crudas refrigeradas |
|   | <b>Presentación del producto</b>   | Bandeja plástica – 250 gr.                         |
|   | <b>Precio</b>                      | 250 gr – US\$ 10,64<br>1 kg- US\$ 42,6/kg          |
|   | <b>Marca</b>                       | Kailis Bros  |
|   | <b>Retail</b>                      | Woolworths   |
|   | <b>Origen</b>                      | Vietnam / Australia (Empaque)                      |
|   | <b>Certificaciones</b>             | No especifica                                      |


| Foto de referencia  | Información relevante del producto |   |
|---|------------------------------------|---|
|  | <b>Nombre Producto</b>             | Colas P&D langostino vannamei crudas refrigeradas |
|   | <b>Presentación del producto</b>   | Bandeja plástica – 260 gr.                        |
|   | <b>Precio</b>                      | 260 gr – US\$ 8,51<br>1 kg – US\$ 32,7            |
|   | <b>Marca</b>                       | De Costi Seafood                                  |
|   | <b>Retail</b>                      | Woolworths  |
|   | <b>Origen</b>                      | Vietnam / Australia (Empaque)                     |
|   | <b>Certificaciones</b>             | No especifica                                     |

| Foto de referencia  | Información relevante del producto |   |
|---|------------------------------------|---|
|  | <b>Nombre Producto</b>             | Colas de langostinos vannamei crudas sin pelar congeladas |
|   | <b>Presentación del producto</b>   | Bolsa plástica – 850 gr.                                  |
|   | <b>Precio</b>                      | 850 gr – US\$ 21,6<br>1 kg – US\$ 25,4                    |
|   | <b>Marca</b>                       | Just Caught   |
|   | <b>Retail</b>                      | Woolworths  |
|   | <b>Origen</b>                      | China / Australia (Empaque)                               |
|   | <b>Certificaciones</b>             | No especifica   |

| Foto de referencia  | Información relevante del producto |  |
|---|------------------------------------|--|
|  | <b>Nombre Producto</b>             | Colas P&D langostino vannamei Jumbo cocidas congeladas |
|   | <b>Presentación del producto</b>   | Bolsa plástica – 500 gr.                               |
|   | <b>Precio</b>                      | 500 gr – US\$ 13,32<br>1 kg – US\$ 26,6                |
|   | <b>Marca</b>                       | Woolworths   |
|   | <b>Retail</b>                      | Woolworths   |
|   | <b>Origen</b>                      | Vietnam  |
|   | <b>Certificaciones</b>             | No especifica  |

| Foto de referencia  | Información relevante del producto |  |
|---|------------------------------------|--|
|  | <b>Nombre Producto</b>             | Colas P&D langostino vannamei Jumbo cocidas congeladas |
|   | <b>Presentación del producto</b>   | Bolsa plástica – 500 gr.                               |
|   | <b>Precio</b>                      | 500 gr – US\$ 15,7<br>1 kg – US\$ 31,4                 |
|   | <b>Marca</b>                       | Just Caught  |
|   | <b>Retail</b>                      | Woolworths   |
|   | <b>Origen</b>                      | Tailandia  |
|   | <b>Certificaciones</b>             | No especifica  |

| Foto de referencia  | Información relevante del producto |  |
|---|------------------------------------|--|
|  | <b>Nombre Producto</b>             | Colas P&D langostino vannamei cocidas congeladas |
|   | <b>Presentación del producto</b>   | Bolsa plástica – 500 gr.                         |
|   | <b>Precio</b>                      | 500 gr – US\$ 8,5<br>1 kg – US\$ 17,0            |
|   | <b>Marca</b>                       | Simply Prawn                                     |
|   | <b>Retail</b>                      | Aldi   |
|   | <b>Origen</b>                      | China  |
|   | <b>Certificaciones</b>             | BAP  |

| Foto de referencia   | Información relevante del producto |  |
|--|------------------------------------|--|
|  | <b>Nombre Producto</b>             | Banana Shrimps HOSO congelados           |
|  | <b>Presentación del producto</b>   | Bolsa plástica – 600 gr.                 |
|  | <b>Precio</b>                      | 600 gr – US\$ 12,83<br>1 kg – US\$ 25,66 |
|  | <b>Marca</b>                       | By George                                |
|  | <b>Retail</b>                      | Coles                                    |
|  | <b>Origen</b>                      | Australia                                |
|  | <b>Certificaciones</b>             | No especifica                            |

| Foto de referencia  | Información relevante del producto |   |
|---|------------------------------------|---|
|  | <b>Nombre Producto</b>             | Colas de Banana Shrimps P&D congelados  |
|   | <b>Presentación del producto</b>   | Bolsa plástica – 500 gr                 |
|   | <b>Precio</b>                      | 500 gr – US\$ 17,83<br>1 kg – US\$ 35,7 |
|   | <b>Marca</b>                       | Just Caught                             |
|   | <b>Retail</b>                      | Woolworths                              |
|   | <b>Origen</b>                      | Australia / Tailandia (Empaque)         |
|   | <b>Certificaciones</b>             | No especifica                           |


Fuente: Mintel Elaboración: Inteligencia de Mercados – PROMPERU

### 5.3. PRESENTACIONES CON VALOR AGREGADO


De acuerdo a Mintel GNPD, en 2018, se han realizado 32 nuevos lanzamientos de langostinos procesados en Australia. Dentro de los *claims* más utilizados se encuentran los términos “sostenible”, “alto en proteína”, “ético con los animales”, “ético con el medio ambiente” y “fácil uso”.


En líneas generales, el grueso de productos de langostino con valor agregado que se comercializan en Australia se elabora a base de vannamei debido a su menor costo. Entre las presentaciones tradicionales se encuentran los empanizados, incluidos los torpedos, así como coronas de colas de langostinos cocidas acompañadas con salsas especiales. Asimismo, es importante la presencia de salsas, así como otros subproductos de restaurantería asiática como dumplings, salsas y shrimp balls para sopas.


Entre los principales países procesadores destacan Vietnam y Malasia.

| Foto de referencia   | Información relevante del producto |  |
|--|------------------------------------|--|
|  | <b>Nombre Producto</b>             | Colas de langostinos empanizados en coco |
|  | <b>Presentación del producto</b>   | Caja de cartón kraft – 300 gr            |
|  | <b>Precio</b>                      | US\$ 5,99                                |
|  | <b>Marca</b>                       | Pacific West                             |
|  | <b>Retail</b>                      | Coles                                    |
|  | <b>Origen</b>                      | Malasia                                  |
|  | <b>Certificaciones</b>             | No especifica                            |

| Foto de referencia  | Información relevante del producto |                                   |
|---|------------------------------------|-----------------------------------|
|  | <b>Nombre Producto</b>             | Langostinos ahumados naturalmente |
|   | <b>Presentación del producto</b>   | Caja de cartón – 120 gr           |
|   | <b>Precio</b>                      | US\$ 6,93                         |
|   | <b>Marca</b>                       | Norfolk Bay                       |
|   | <b>Retail</b>                      | Woolworths                        |
|   | <b>Origen</b>                      | Australia                         |
|   | <b>Certificaciones</b>             | GM Free                           |

| Foto de referencia  | Información relevante del producto |                                  |
|---|------------------------------------|----------------------------------|
|  | <b>Nombre Producto</b>             | Dumplings de langostino vannamei |
|   | <b>Presentación del producto</b>   | Bandeja de plástico – 6 unidades |
|   | <b>Precio</b>                      | US\$ 5,87                        |
|   | <b>Marca</b>                       | Yum Cha                          |
|   | <b>Retail</b>                      | Woolworths                       |
|   | <b>Origen</b>                      | Vietnam                          |
|   | <b>Certificaciones</b>             | No especifica                    |

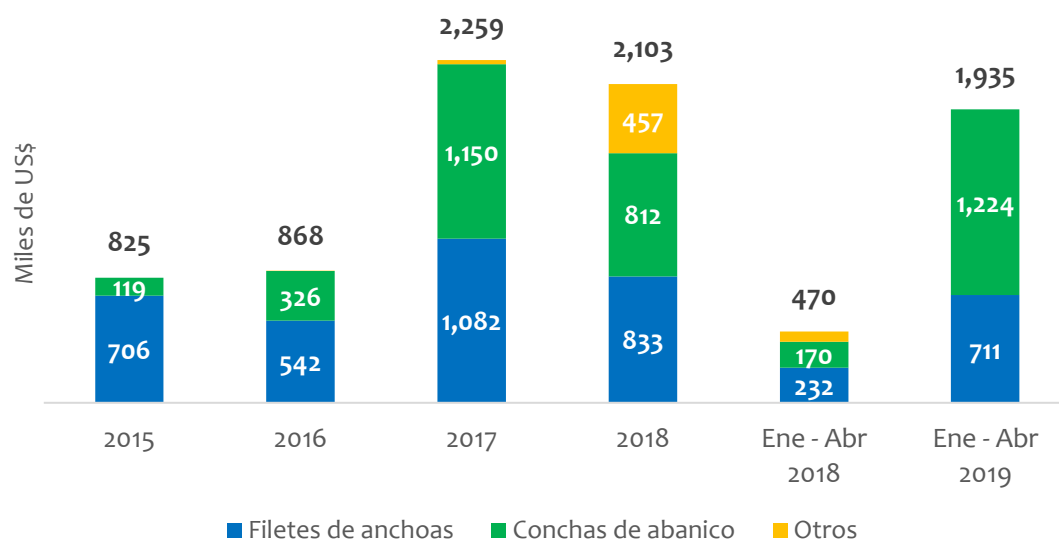
| Foto de referencia  | Información relevante del producto |   |
|---|------------------------------------|---|
|  | <b>Nombre Producto</b>             | Brochetas de langostinos vannamei marinada en ají & limón |
|   | <b>Presentación del producto</b>   | Bandeja de plástico – 6 unidades                          |
|   | <b>Precio</b>                      | US\$ 5,21   |
|   | <b>Marca</b>                       | NORIAX  |
|   | <b>Retail</b>                      | Aldi  |
|   | <b>Origen</b>                      | España (Proceso) / Ecuador (Origen)                       |
|   | <b>Certificaciones</b>             | No especifica   |

| Foto de referencia  | Información relevante del producto |  |
|---|------------------------------------|--|
|  | <b>Nombre Producto</b>             | Corona de langostinos vannamei com salsa dip |
|   | <b>Presentación del producto</b>   | Bandeja de plástico                          |
|   | <b>Precio</b>                      | US\$ 6,90                                    |
|   | <b>Marca</b>                       | Global Seafood                               |
|   | <b>Retail</b>                      | IGA  |
|   | <b>Origen</b>                      | Vietnam                                      |
|   | <b>Certificaciones</b>             | No especifica                                |

Fuente: Mintel Elaboración: Inteligencia de Mercados – PROMPERÚ

## VI. POTENCIAL DEL PRODUCTO PERUANO

**Gráfico N° 07**  
Evolución de las exportaciones peruanas de productos pesqueros a Australia



Fuente: SUNAT Elaboración: Inteligencia de Mercados – PROMPERÚ

En los últimos años, las exportaciones peruanas de productos pesqueros a Australia se han dinamizado notablemente hasta superar los US\$ 2 millones, debido a las mayores exportaciones de dos productos básicos: filetes de anchoas y conchas de abanico (tallos IQF). De hecho, solo en los cuatro primeros meses de 2019 se está alcanzando el valor exportado durante todo 2018, por lo que se espera que se cierre con un récord. El buen desempeño de las ventas de estos

productos pesqueros peruanos podría avisar oportunidades para langostinos peruanos, si se tiene en cuenta que algunos compradores importantes de este producto, tales como Kailis Bros & Markwell Foods, ya importan desde Perú.


Si bien las importaciones australianas de langostinos de cultivo superan las 6 mil TN y el mercado se encuentra en creciente demanda se tiene que tener en cuenta que el grueso de la demanda se decanta por la variedad black tiger y muestra claras preferencias por la producción local, debido a su posicionamiento y a la idiosincrasia del consumidor. Además de ello, algunas de las principales cadenas de supermercados como Woolworths & Coles pueden solicitar certificaciones como ASC y BAP que son altamente valoradas en este mercado.

Sin embargo, las oportunidades se darán en la medida que exista una buena relación calidad/precio por parte de los nuevos proveedores habilitados del mercado (Perú & Ecuador); además, del posicionamiento positivo con el que estos gozan en comparación con sus pares del Sudeste Asiático.

## VII. INFORMACIÓN DE INTERÉS

### 7.1. FERIAS

Cuadro N° 05: Ferias de interés

| Nombre de la Feria   | Web Site  | Duración | N° Expositores | N° Visitantes |
|--|---|----------|----------------|---------------|
| <br>Seafood Expo<br>ASIA<br>Hong Kong | <a href="https://www.seafoodexpo.com/asia/">https://www.seafoodexpo.com/asia/</a> | 3 días   | 224            | 7 500         |

Fuente: Portalferias Elaboración: Inteligencia de Mercados – PROMPERÚ

### 1.1. OFICINA COMERCIAL DEL PERÚ EN COREA DEL SUR

- **Oficina Económico Comercial del Perú en Sidney**

Consejero Comercial: Sr. Mario Vargas Díaz

Teléfono: + 61-02-9222-4090

Email: [mvargasd@mincetur.gob.pe](mailto:mvargasd@mincetur.gob.pe)

### 1.2. LINKS DE INTERÉS

- [Australian Government – Department of Agriculture](#)
- [Australia Prawn Farmers Association - APFA](#)
- [Fisheries Research & Development Corporation - FRDC](#)
- [Australia Border Force \(Customs\)](#)



## VIII. INFORMACIÓN SOBRE COMPRADORES POTENCIALES

**Cuadro Nº 06**  
**Compradores / Importadores potenciales para langostinos en Australia**

| Empresa                           | Web   | Nombre Contacto    | E-Mail   | Productos demandados   |
|-----------------------------------|---|--------------------|--|--|
| De Costi Seafoods                 | <a href="https://www.decosti.com.au/">https://www.decosti.com.au/</a>       | Mr. George Costi   | <a href="mailto:george.costi@decosti.com.au">george.costi@decosti.com.au</a>     | Colas de langostinos P&D crudas refrigeradas / congeladas                |
| Coles Group Limited               | <a href="https://www.coles.com.au/">https://www.coles.com.au/</a>           | -                  | <a href="mailto:sun.brage@asc-aqua.org">sun.brage@asc-aqua.org</a>               | Langostinos enterros, colas de langostinos P&D refrigeradas / congeladas |
| Kailis Bros Pty. LTD              | <a href="http://www.kailisbros.com.au/">http://www.kailisbros.com.au/</a>   | Mr. Mathew Kailis  | <a href="mailto:matt@kailisbros.com.au">matt@kailisbros.com.au</a>               | Langostinos enterros, colas de langostinos P&D refrigeradas / congeladas |
| Simplot Australia Pty. LTD        | <a href="http://www.simplot.com.au/">http://www.simplot.com.au/</a>         | Ms. Shayne Bell    | <a href="mailto:shayne.bell@simplot.com.au">shayne.bell@simplot.com.au</a>       | Langostinos enterros, colas de langostinos P&D refrigeradas / congeladas |
| Pacific West Foods Australia Pty. | <a href="http://www.pacificwest.com.au/">http://www.pacificwest.com.au/</a> | Mr. Michael Steele | <a href="mailto:purchasing@pacificwest.com.au">purchasing@pacificwest.com.au</a> | Langostinos enterros, colas de langostinos P&D refrigeradas / congeladas |
| Seabest International Pty. LTD    | <a href="http://www.seabest.com.au/">http://www.seabest.com.au/</a>         | Mr. Carmelo Comi   | <a href="mailto:carmelo@seabest.com.au">carmelo@seabest.com.au</a>               | Langostinos enterros, colas de langostinos P&D refrigeradas / congeladas |

Fuente: FIS / Hoovers Elaboración: Inteligencia de Mercados - PROMPERÚ