

INFORMES ESPECIALIZADOS

El mercado de prendas de algodón en
países nórdicos



2019



Oportunidades comerciales para Prendas de algodón en países nórdicos

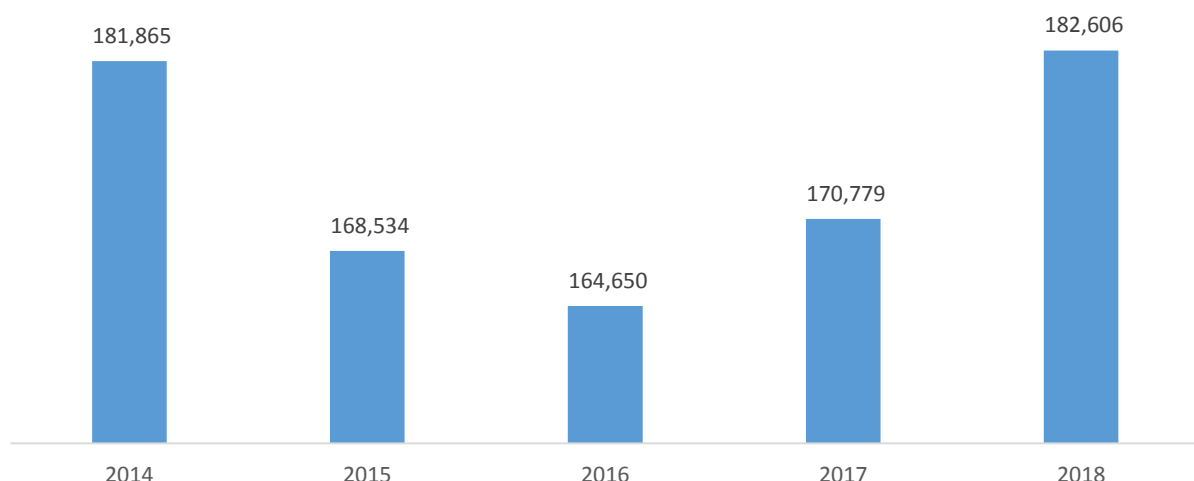
I. Alcance del informe

El análisis se realizó tomando en las partidas correspondientes a prendas de algodón (Capítulo 61 y 62). Se consideran como mercados nórdicos a: Dinamarca, Finlandia, Islandia, Noruega y Suecia.

II. Importación Mundial: Prendas de algodón

Las importaciones mundiales de prendas de algodón ascendieron 2018 a US\$182,606 millones. En los últimos cinco años, el crecimiento promedio de esta línea fue de 0,1%, a consecuencia de la caída sufrida en el 2015 de -7,3%, y la posterior una recuperación en 2018 de 6,9%.

Importaciones mundiales de prendas de algodón US\$ FOB Millones



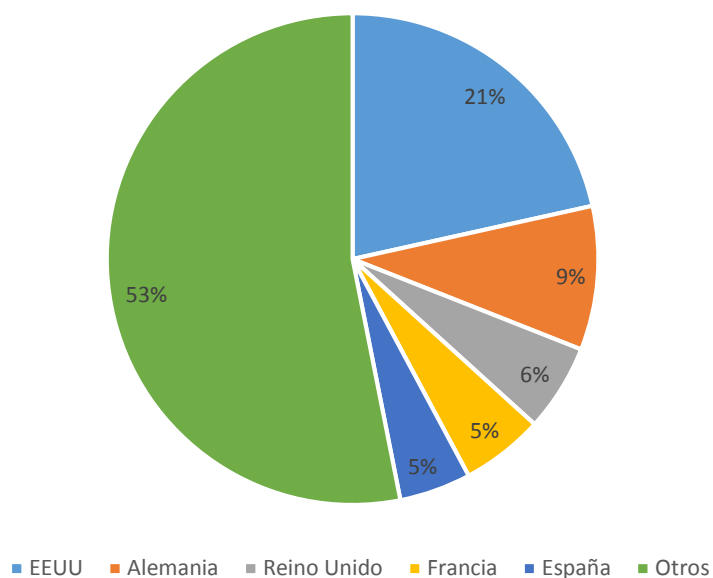
Fuente: TRADEMAP

Elaboración: Inteligencia de Mercados – PROMPERÚ

Con respecto a los principales mercados destino para las prendas de algodón están, EEUU (US\$ 39,213 millones/ 21% de participación), Alemania (US\$ 17,253 millones/ 9% de participación), Reino

Unido (US\$ 10,453 millones/ 6% de participación), Francia (US\$ 9,918 millones/ 5% de participación) y España (US\$ 8,584 millones/ 5% de participación).

Participación mundial en las importaciones de prendas de algodón 2018



Fuente: TRADEMAP Elaboración: Inteligencia de Mercados – PROMPERÚ

Por otro lado, los mercados más dinámicos y de mayor crecimiento para esta línea fueron:

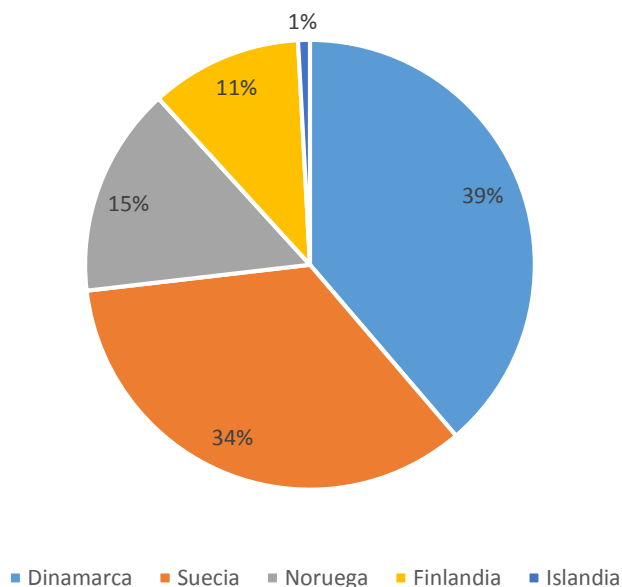
Mercado/Posición US\$ millones	Países Bajos N°7	Italia N°8	Polonia N°11	China N°13
Var.% 18/17	(+10,7%)	(+14,6%)	(+15,3%)	(+20,5%)
Import. 2018	US\$ 8,514	US\$ 7,503	US\$ 3,743	US\$ 3,620
Mercado/Posición US\$ millones	Corea del Sur N°17	Suiza N°18	Vietnam N°22	Arabia Saudita N°25
Var.% 18/17	(+ 13,6%)	(+10,5%)	(+2905,6%)	(+29,6%)
Import. 2018	US\$ 2,66	US\$ 2,630	US\$ 1,699	US\$ 1,415

Fuente: TRADEMAP Elaboración: Inteligencia de Mercados – PROMPERÚ

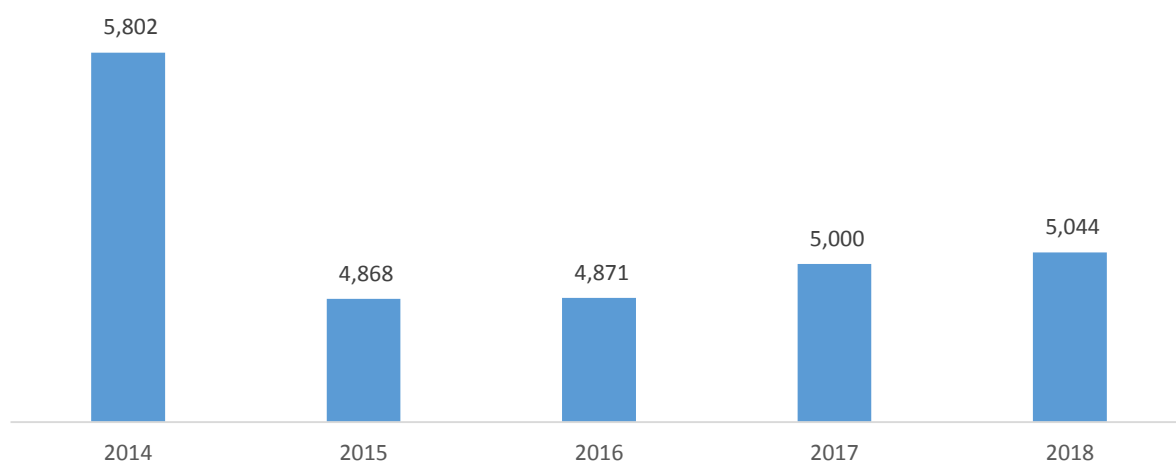
III. El mercado nórdico de prendas de algodón

La región nórdica está conformada por Dinamarca, Finlandia, Islandia, Noruega y Suecia, las importaciones de este grupo representan el 2,8% de las importaciones mundiales. En 2018, la región Nórdica alcanzó los US\$5,044, incrementándose en 0,9%. Dinamarca y Suecia concentran más del 70% de las importaciones de la región.

Participación de mercado Region Nordica - Importaciones de prendas de algodón 2018



Importaciones de países nórdicos de prendas de algodón US\$ FOB millones



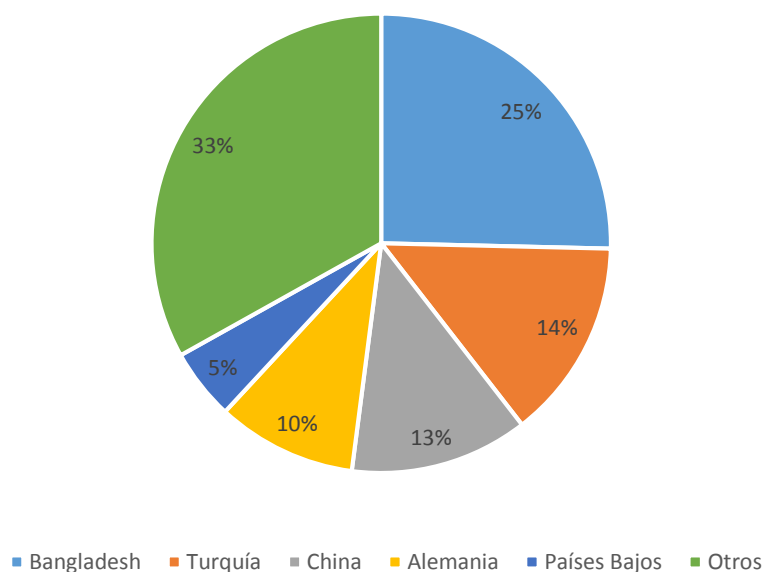
Fuente: TRADEMAP

Elaboración: Inteligencia de Mercados – PROMPERÚ

3.1 El mercado de prendas de Algodón en Dinamarca

Dinamarca concentra el 39% de las importaciones de la región Nórdica, alcanzando el 2018 US\$1,954 millones, lo que significa un incremento de 2,2% con respecto a 2017. Los 5 principales países proveedores de Dinamarca que abastecen el 67% de las prendas de algodón son, Bangladesh con el 25% de participación, Turquía (14% de participación), China (13% de participación) Alemania (10% de participación) y Países Bajos (5% de participación)

Top 5 mercados proveedores a Dinamarca de prendas de algodón 2018



Fuente: TRADEMAP Elaboración: Inteligencia de Mercados – PROMPERÚi

Entre los productos más demandados por Dinamarca se encuentran:

HS6	PRENDAS DE ALGODON	IMPORTACIONES 2017 US\$ MILLONES	IMPORTACIONES 2018 US\$ MILLONES	VAR% 18/17
'620342	Pantalones largos, pantalones con peto, pantalones cortos "calzones" y "shorts", de algodón, ...	341	338	-0.9%
'610910	T-shirts y camisetas, de punto, de algodón	321	326	1.5%
'611020	Suéteres "jerseys", "pullovers", cardiganes	287	287	0.2%
'620462	Pantalones largos, pantalones cortos "calzones" y "shorts", de algodón, ...	251	268	6.4%
'620520	Camisas de algodón, para hombres o niños	119	126	6.0%
'611120	Prendas y complementos "accesorios" de vestir, de punto, de algodón, para bebés	55	64	16.5%
'610510	Camisas de punto, de algodón, para hombres o niños	51	54	5.5%
'610711	Calzoncillos de punto, de algodón, para hombres o niños	46	53	14.7%
'611595	Medias, calcetines y artículos simil., incl. para varices, de punto, de algodón	39	44	14.0%

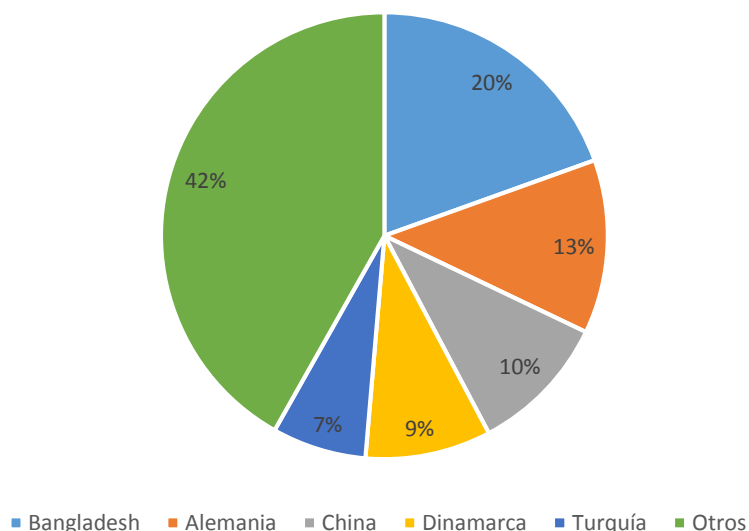
'610462	Pantalones, pantalones con peto, calzones y pantalones cortos de punto, de algodón	42	43	3.4%
---------	--	----	----	------

Fuente: TRADEMAP Elaboración: Inteligencia de Mercados – PROMPERÚ

3.1 El mercado de prendas de Algodón en Suecia

Suecia concentra el 34% de las importaciones de la región Nórdica, alcanzando el 2018 US\$1,736 millones, lo que significa un incremento de 0,6% con respecto a 2017. Los 5 principales países proveedores de Suecia que abastecen el 58% de las prendas de algodón son, Bangladesh con el 20% de participación, Alemania (13% de participación), China (13% de participación) Dinamarca 9% de participación) y Turquía (7% de participación).

Top 5 mercados proveedores a Suecia de prendas de algodón 2018



Entre los productos más demandados por Suecia se encuentran:

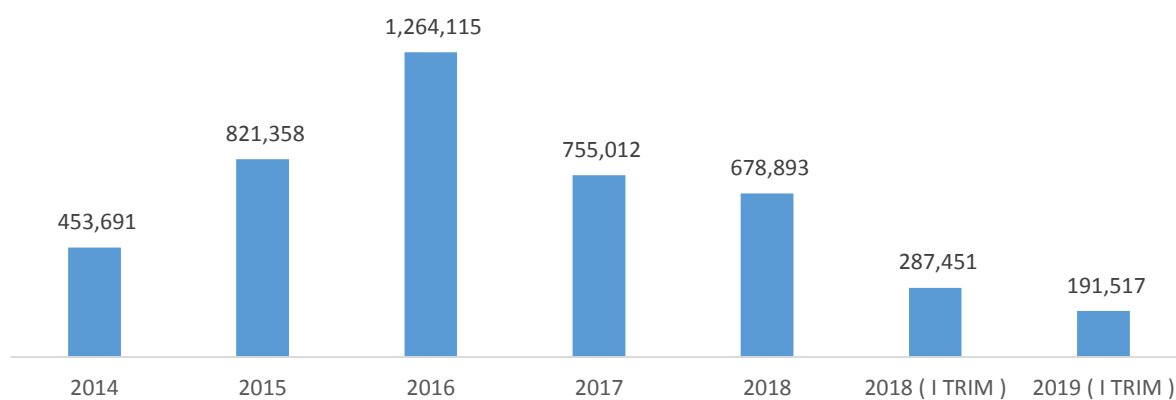
HS6	PRENDAS	IMPORTACIONES 2017 US\$ MILLONES	IMPORTACIONES 2018 US\$ MILLONES	VAR% 18/17
'620342	Pantalones largos, pantalones con peto, pantalones cortos "calzones" y "shorts", de algodón, ...	321	324	0.8%
'610910	T-shirts y camisetas, de punto, de algodón	244	255	4.1%
'611020	Suéteres "jerseys", "pullovers", cardiganes, chalecos y artículos simil., de punto, de algodón ...	228	236	3.6%

'620462	Pantalones largos, pantalones con peto, pantalones cortos "calzones" y "shorts", de algodón, ...	170	164	-3.3%
'620520	Camisas de algodón, para hombres o niños (exc. de punto, así como camisones y camisetas)	136	135	-1.1%
'611120	Prendas y complementos "accesorios" de vestir, de punto, de algodón, para bebés (exc. gorras)	71	70	-1.0%
'610510	Camisas de punto, de algodón, para hombres o niños (exc. camisones, "T-shirts" y camisetas)	66	68	3.2%
'610711	Calzoncillos de punto, de algodón, para hombres o niños	55	54	-2.9%
'611595	Medias, calcetines y artículos simil., incl. para varices, de punto, de algodón (exc. calzas, ...)	48	51	6.2%
'610462	Pantalones, pantalones con peto, calzones y pantalones cortos de punto, de algodón, para mujeres ...	40	43	5.7%

IV. Exportaciones Peruanas de prendas de Algodón de punto a la región Nórdica

- Las exportaciones peruanas de prendas de vestir de algodón a la región Nórdica totalizaron en 2018 US\$679 mil, decreciendo en -10,1%. Al I trimestre 2019, nuestro país solo registra envíos a Suecia y Noruega por un valor de US\$ 175 mil y US\$16 mil respectivamente. Dinamarca, Noruega e Islandia no registran envíos peruanos.

Exportaciones Peruanas de prendas de Algodon a paises nordicos US\$ FOB



Fuente: SUNAT

Elaboración: Inteligencia de Mercados – PROMPERÚ

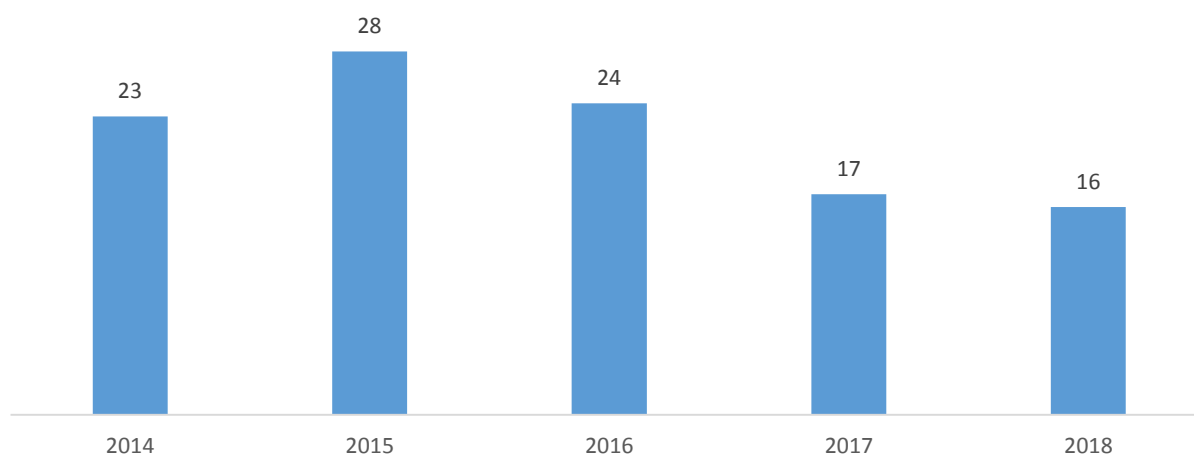
- Las principales prendas de algodón exportadas a la región Nórdica son :

Rk		2014	2015	2016	2017	2018	VAR. % 18/17
	TOTAL	453,691	821,358	1,264,115	755,012	678,893	-10.1%
1	611120 - prendas y complementos accesorios de vestir, de punto, de algodón, para bebés	145,653	276,268	864,311	448,263	488,588	9.0%
2	610910 - t-shirts y camisetas, de punto, de algodón	111,134	267,542	134,213	44,163	55,765	26.3%
3	611020 - suéteres jerseys, pullovers, cardiganes, chalecos de algodón	19,937	66,152	50,085	41,643	28,910	-30.6%
4	610610 - camisas, blusas y blusas camiseras, de para mujeres o niñas	12,583	8,135	39,718	49,095	28,024	-42.9%
5	620442 - vestidos de algodón, para mujeres o niñas	36,619	23,569	3,216	3,603	23,883	562.8%
6	620920 - prendas y complementos accesorios, de vestir, de algodón, para bebés	1,327	464	2,681	3,357	13,599	305.1%
7	610442 - vestidos de punto, de algodón, para mujeres o niñas	46,177	47,506	26,634	82,318	13,576	-83.5%
8	620212 - abrigos, impermeables, chaquetones, , para mujeres o niñas	2,867				5,640	
9	620462 - pantalones cortos calzones y shorts, de algodón, para mujeres o niñas	2,239	1,359	182	367	5,406	1371.4%
10	610510 - camisas de punto, de algodón, para hombres o niños	50	95,578	15,913	356	3,864	985.7%
	Otros	75,105	34,784	127,162	81,845	11,637	-85.8%

Fuente: SUNAT Elaboración: Inteligencia de Mercados – PROMPERÚ

- En el 2018, aproximadamente 16 empresas exportaron prendas de algodón a la Región Nórdica. Se observa un descenso en el número de empresas exportadoras a este mercado.

Evolución del número de empresas exportadoras de prendas de punto de algodón



Fuente: SUNAT Elaboración: Inteligencia de Mercados – PROMPERÚ

V. Acceso al Mercado

- Perú cuenta con un TLC con la UNION EUROPEA, en el siguiente [Link](#), se puede observar las partidas que este acuerdo comprende.
- Asimismo, se cuenta también con un Acuerdo de Libre Comercio entre Perú y los Estados de la Asociación Europea de Libre Comercio (AELC) – European Free Trade Association (EFTA) de la cual forman parte Suiza, Liechtenstein, Noruega e Islandia.