

# INFORMES ESPECIALIZADOS

Oportunidades comerciales para  
prendas de alpaca en Europa



2018



ALPACA  
DEL PERÚ



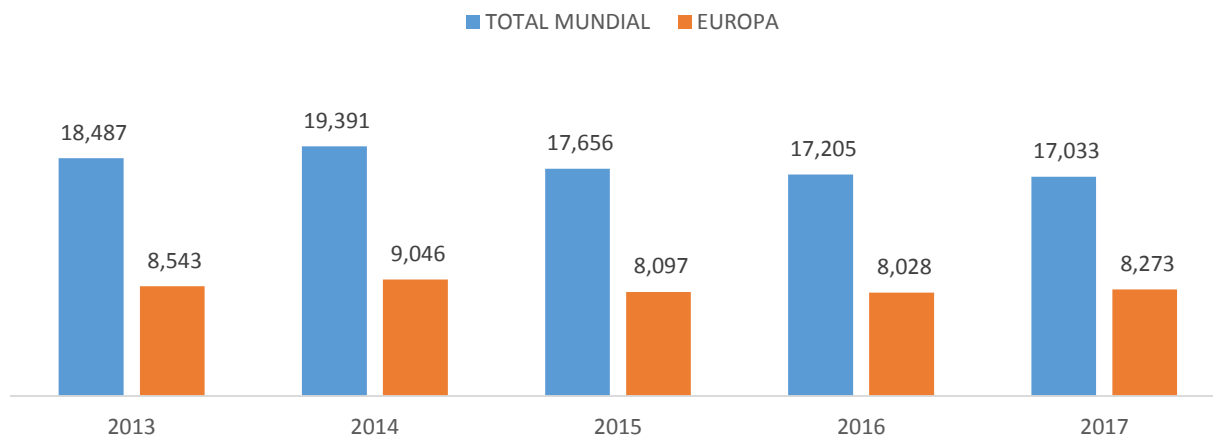
# PANORAMA MUNDIAL

## PRENDAS DE PELO FINO EN EUROPA

### 1. IMPORTACIONES MUNDIALES

Las importaciones mundiales de prendas de vestir de lana y pelo fino alcanzaron el 2017 los US\$ 17,033 mil millones. El mercado ha venido decreciendo los últimos cinco años en -2,0% a consecuencia del aumento de las importaciones de prendas de material sintético y demás mezclas.

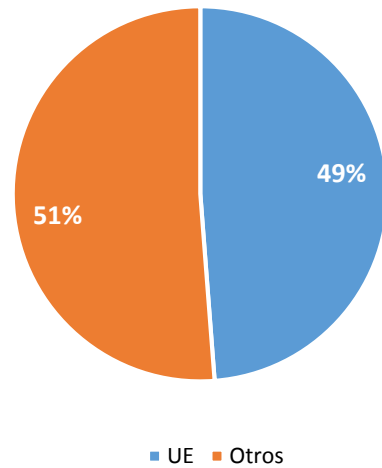
IMPORTACIONES MUNDIALES DE PRENDAS DE LANA Y PELO FINO TOTAL  
MUNDIAL VS EUROPA 2013 - 2017 US\$ MILLONES



Fuente: SUNAT Elaboración: Promperu



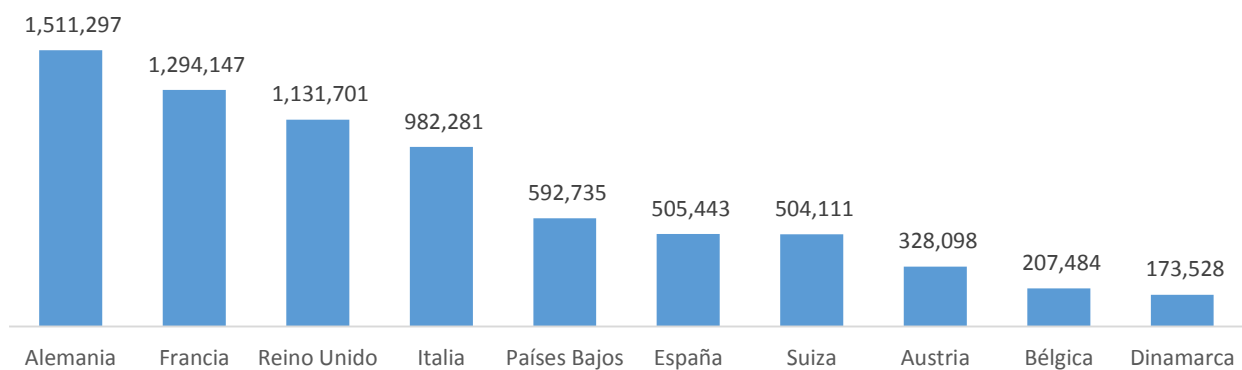
### IMPORTACIONES DE PRENDAS DE VESTIR DE LANA/PELO FINO



Fuente: SUNAT Elaboración: Promperu

Los países de la unión Europea concentran el 49% de las importaciones en 2017 con un valor de US\$8,639 mil millones. Las importaciones de prendas de lana y pelo fino en Europa en los últimos cinco años se han contraído en -0,8%, sin embargo, el mercado parece recuperarse en 2017, creciendo en 3,0%. Tres países concentran el 48% de las importaciones europeas, Alemania con el 18%, Francia con el 14% y Reino Unido con 12%.

### TOP 10 IMPORTADORES DE PRENDAS DE LANA Y PELO FINO 2017

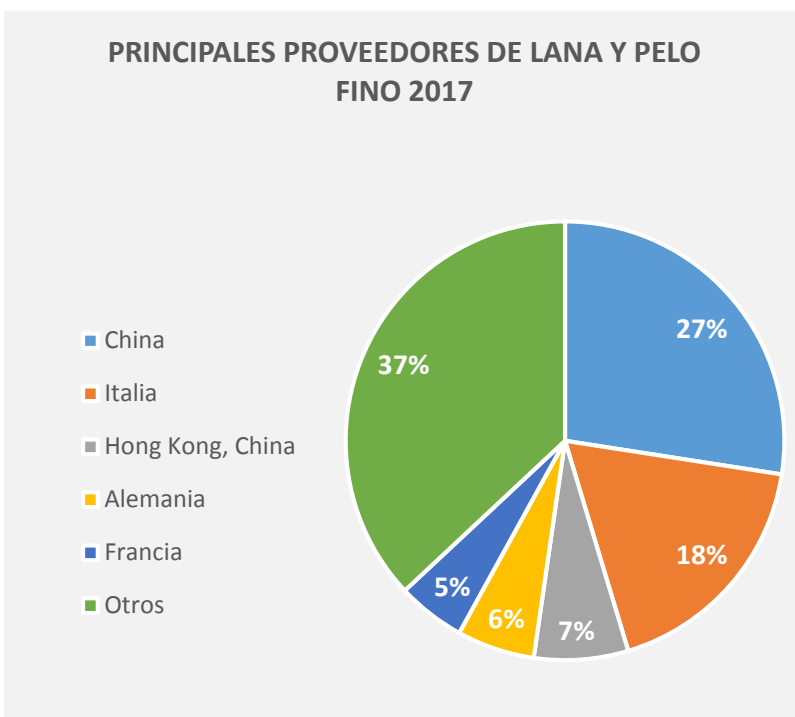


Fuente: SUNAT Elaboración: Promperu

Entre los principales importadores de prendas de lana y pelo fino están, Alemania que importó el último año US\$1,511 mil millones y concentra el 18% de las importaciones Europeas, consolidándose como el principal mercado. Le sigue Francia cuyas compras en el 2017 ascendieron a US\$1,294 mil millones, Reino unido que registró importaciones por US\$1,132 mil millones, Italia que importó US\$982 millones, Países bajos con US\$593 millones, España con US\$505 millones,

Suiza con US\$504 millones, Austria con US\$328 millones, Bélgica cuyas importaciones ascendieron a US\$207 millones y Dinamarca que importó en el 2017 US\$ 173 millones.

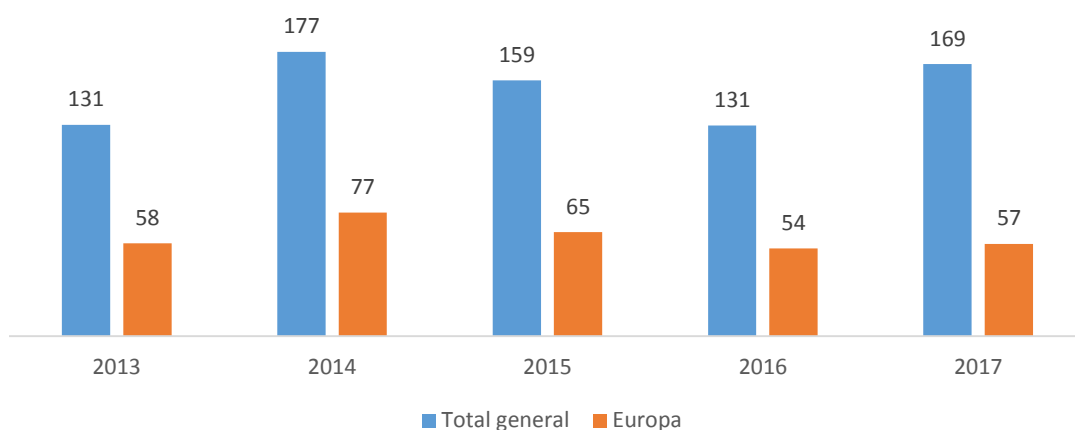
Los principales proveedores mundiales de lana y pelo fino son, China que concentra el 27% de las exportaciones mundiales, le sigue Italia con el 18% de las exportaciones, Hong Kong con el 7% de participación, Alemania que concentra el 6% y Francia con el 5% de participación de mercado.



## 2. EXPORTACIONES PERUANAS DE PRODUCTOS DE ALPACA EN EUROPA

Las exportaciones peruanas al mundo de productos de Alpaca totalizaron el 2017, US\$169 millones, creciendo en los últimos cinco años en 6,5%.

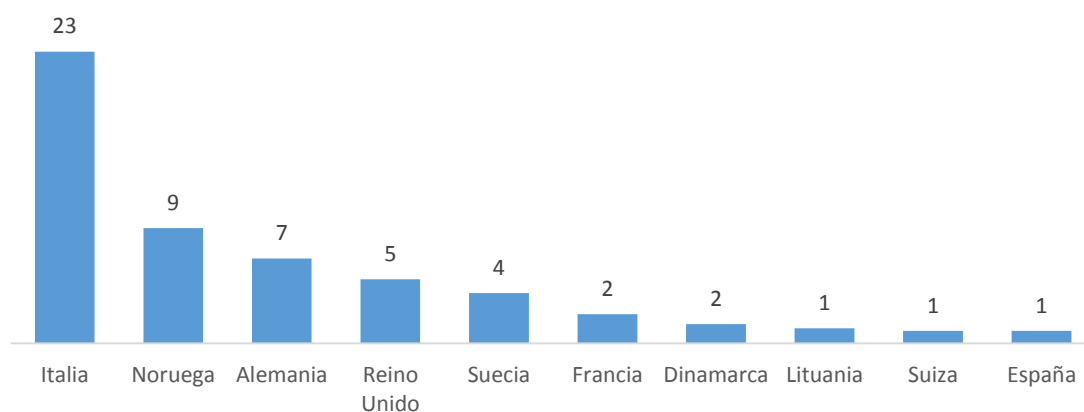
### EXPORTACIONES PERUANAS AL MUNDO DE PRODUCTOS DE ALPACA 2013 - 2017 US\$ MILLONES



Fuente: SUNAT Elaboración: Promperu

Las exportaciones a países de la Unión Europea totalizaron al 2017 US\$57 millones, creciendo en el último año en 5,3% y concentrando el 34% de nuestros envíos. Entre los principales mercados destino de las exportaciones de productos de Alpaca están, Italia (US\$23 millones), Noruega (US\$9 millones), Alemania (US\$7 millones), Reino Unido (US\$5 millones), Suecia (US\$4 millones) y Francia (US\$2 millones).

### TOP 10 MERCADOS DESTINO PARA LAS EXPORTACIONES PERUANAS DE ALPACA 2017 US\$ MILLONES

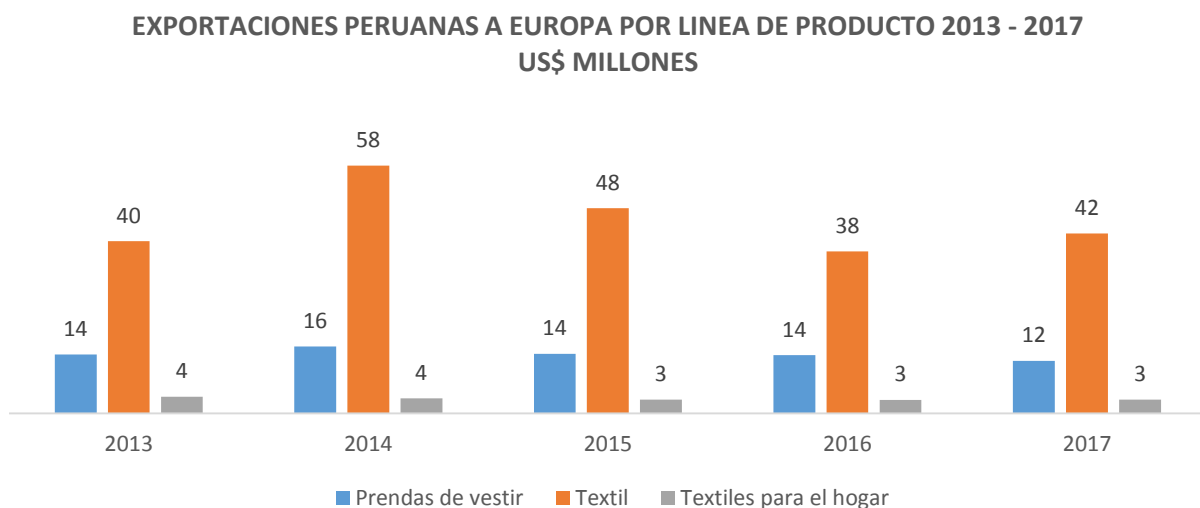


Fuente: SUNAT Elaboración: Promperu

### 3. EXPORTACIONES PERUANAS POR TIPO DE PRODUCTO A EUROPA

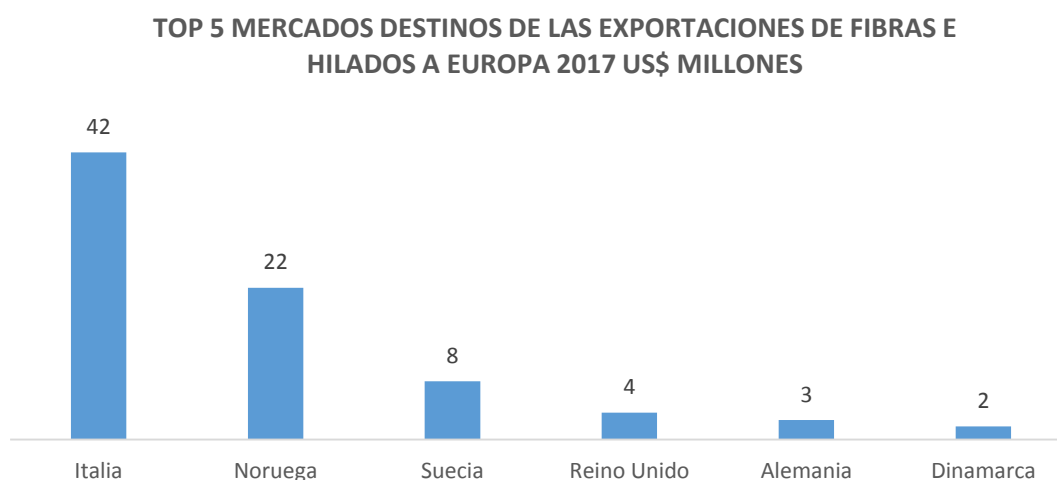
#### 3.1 Exportaciones de textiles a Europa

Las exportaciones de fibras e Hilados de alpaca representan el 70% de nuestros envíos a países Europeos, alcanzando el 2017 un valor de US\$57 millones e incrementándose en 11,0%.



Fuente: SUNAT Elaboración: Promperu

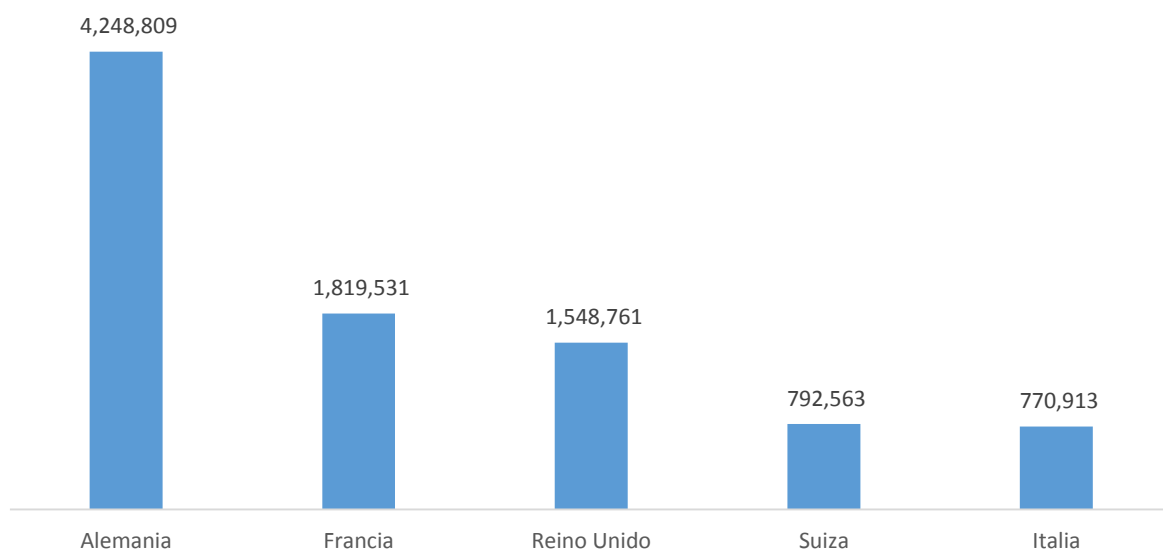
Tres países concentran el 83% de los envíos de fibras e hilados, Italia que concentra el 53% de las exportaciones, Noruega que acumula el 20% y Suecia que participa con el 9%. Entre los países más dinámicos se encuentran, Reino Unido (+36,4%), Alemania (+23,7%), Francia (+87,7%) y Lituania (+323,6%).



Fuente: SUNAT Elaboración: Promperu

### 3.1 Exportaciones de prendas de vestir a Europa


Las exportaciones de prendas de vestir de alpaca a Europa totalizaron al 2017, US\$12 millones, decreciendo en -9,8%. Este decrecimiento se explica por las menores compras de Alemania (-2,4%), Francia (-2,5%), Reino Unido (-26,2%) y Suiza (-26,5%).






Fuente: SUNAT Elaboración: Promperu

Entre los países más dinámicos se encuentran, Italia (US\$771 mil/ 21,7%), Dinamarca (US\$346 mil/ 86,3%), y Finlandia (US\$228 mil/ 127,3%).

## 4. ALPACA EN EUROPA : PRENDAS EN RETAIL

TIENDA	PRENDA	PRECIO US\$
<b>Londres</b> <b>Peruvian Connection:</b> <a href="http://www.peruvianconnection.co.uk">http://www.peruvianconnection.co.uk</a>		US\$ 106 - US\$132

		US\$132
<p>Londres</p> <p>West Wight Alpacas and Llamas: <a href="http://www.westwightalpacas.co.uk/shop">http://www.westwightalpacas.co.uk/shop</a></p>		US\$ 93
<p>Alpaca Cable Knit Cowl Neck Poncho:</p>		US\$ 168



The Alpaca Clothing co:  
<https://thealpacaclathingco.co.uk/>  
Alpaca Fur Pom Pom Scarf



US\$ 40



US\$ 120