

# INFORMES ESPECIALIZADOS

Oportunidades comerciales para ropa interior de algodón en EEUU



2019



## Oportunidades comerciales para Ropa de interior de algodón en EEUU

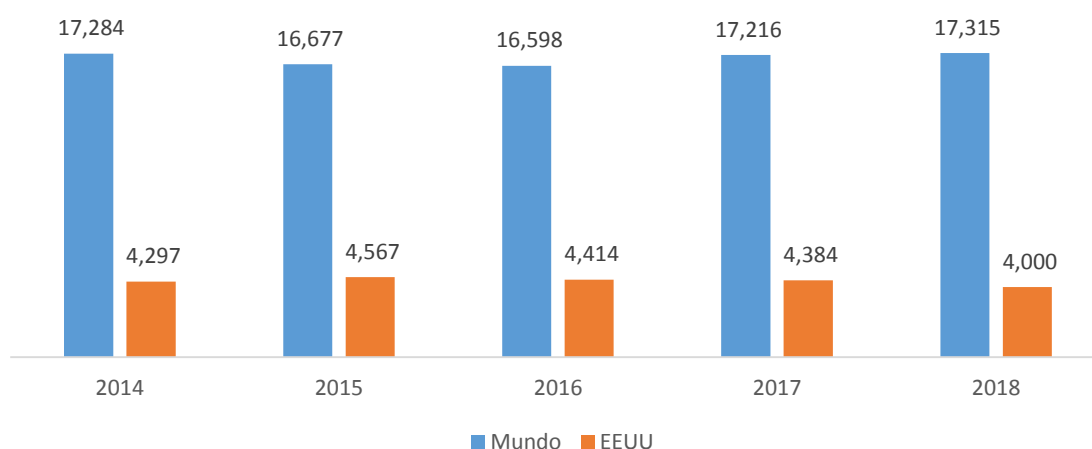
### I. Alcance del informe

El análisis del presente informe se realizó sobre las partidas (HS 610711, HS 610821, HS 620711, HS 620791, HS 621210) perteneciente a la línea de ropa interior de algodón.

### II. Importación Mundial: ropa interior de algodón

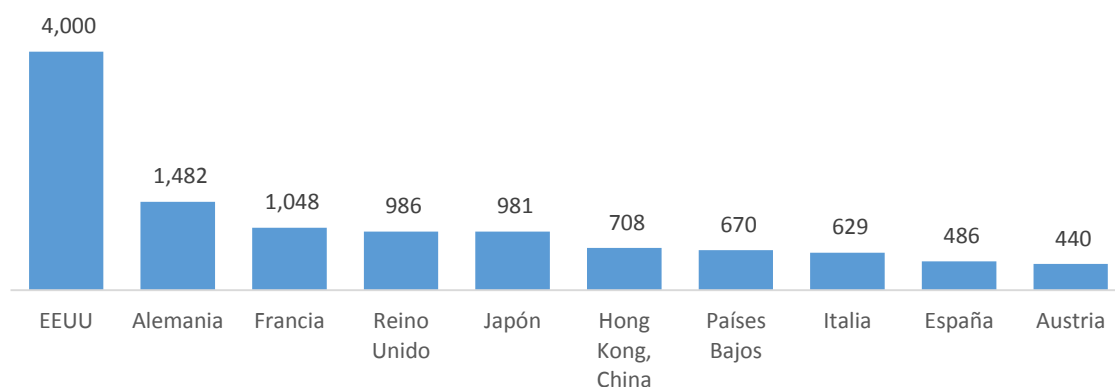
Las importaciones mundiales de ropa interior de algodón ascendieron en 2018 a US\$17,315 millones, creciendo en +0,6% con respecto al año previo. Este crecimiento se da a consecuencia de las mayores importaciones de países como Alemania (US\$ 1,482 millones / +6,2%), Francia (US\$ 1,048 millones / +3,2%), Países bajos (US\$ 670 millones / +16,3%), Italia (US\$629 millones/ +10,1%), España (US\$486 millones / +6,5%), Austria (US\$ millones 440/ +2,8%) y Polonia (US\$345 millones / +27,2%). Por otro lado, las importaciones de EEUU totalizaron el 2018 US\$4,000 millones decreciendo en -8,8%.

Importaciones mundiales de ropa interior de algodón 2018 US\$  
miles



Alemania, 2do mercado importador a nivel mundial se consolida como el más dinámico en cuanto a crecimiento, con +6,2%, le siguen Países bajos +16,3%, Italia +10,1% y Polonia +27,2%. Por otro lado, entre los principales mercados que decrecen en el periodo 2017/2018 están, Estados Unidos (-8,8%), Reino Unido (-3,7%), Japón (-3,0%), Hong Kong (-20,2%), Canadá (-4,4%) y Australia (-3,6%).

**Top 10 mercados importadores mundiales de ropa interior de algodón 2018 US\$ miles**



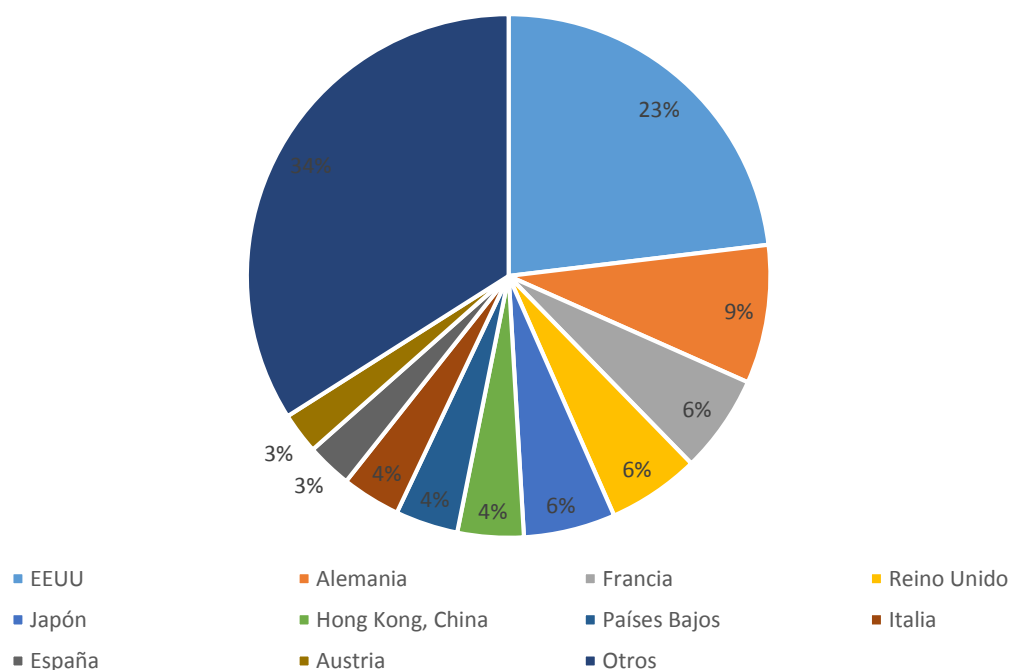
Fuente: TRADEMAP

Elaboración: Inteligencia de Mercados – PROMPERÚ

### III. El mercado Estadounidense de ropa interior de algodón

Estados Unidos representa el 23% de las importaciones mundiales de ropa interior de algodón. Cinco destinos concentran el 49% del mercado de ropa interior de algodón a nivel mundial, Alemania (9%), Francia (6%), Reino Unido (6%), Países bajos (6%) y Hong Kong (4%).

**Principales importadores mundiales de ropa interior de algodón 2018**

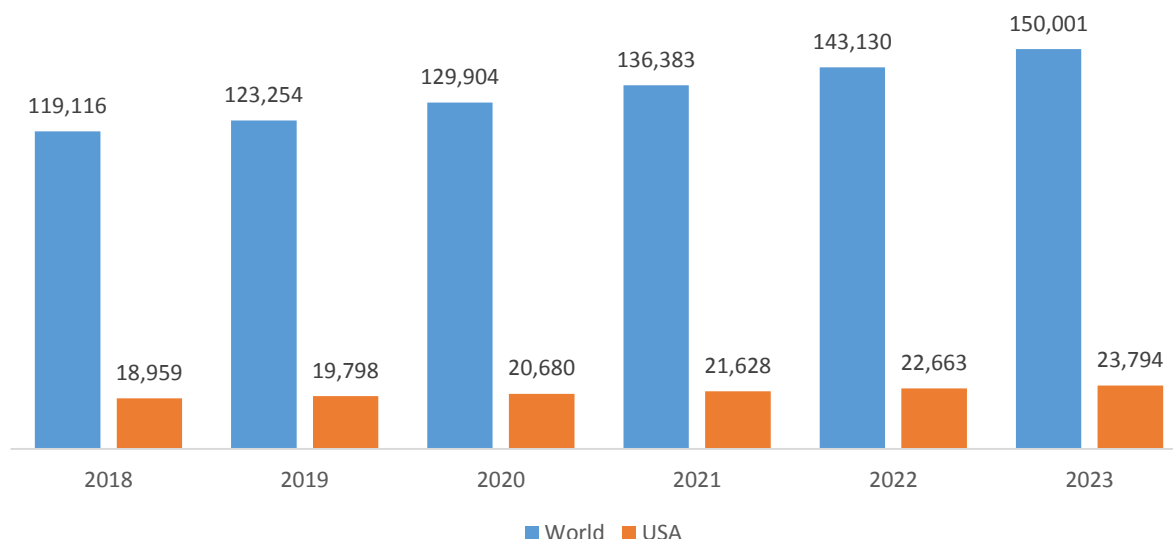


Fuente: TRADEMAP

Elaboración: Inteligencia de Mercados – PROMPERÚ

De acuerdo a estadísticas de Euromonitor, las ventas retail a nivel mundial de ropa interior lograron el 2019 un total de US\$123,254. En los próximos cinco años, se estima que el mercado de ropa interior crezca en 5,9% logrando ventas por un total de US\$150,001 millones. Por otro lado, EEUU, concentro el 16% del mercado mundial logrando ventas en el 2019 por US\$19,798, para este mercado se pronostica un crecimiento promedio al 2023 de 5,8%.

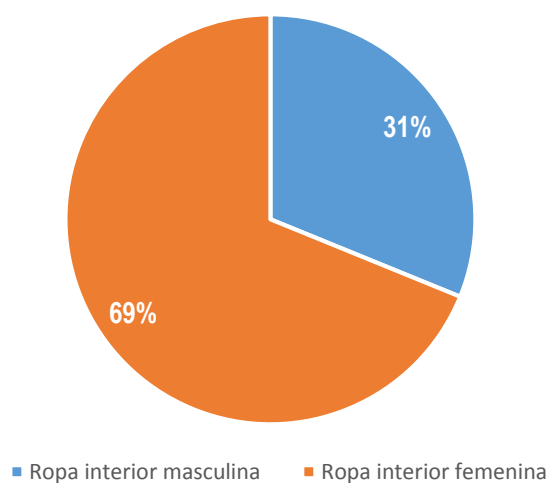
**Ventas retail de ropa interior US\$ millones Mundo & USA**



Fuente: EUROMONITOR

En el 2019, la línea de ropa interior femenina (US\$ 13,050 millones / 69% de participación de mercado) duplica en ventas a la de ropa interior masculina (US\$5,908 millones/ 31% de participación de mercado) manteniéndose esta distribución en los próximos cinco años. Por otro lado, el mayor crecimiento al 2023 se da en la ropa interior masculina con una variación positiva de 6,0%, mientras que el crecimiento de ropa interior femenina será de 5,8%.

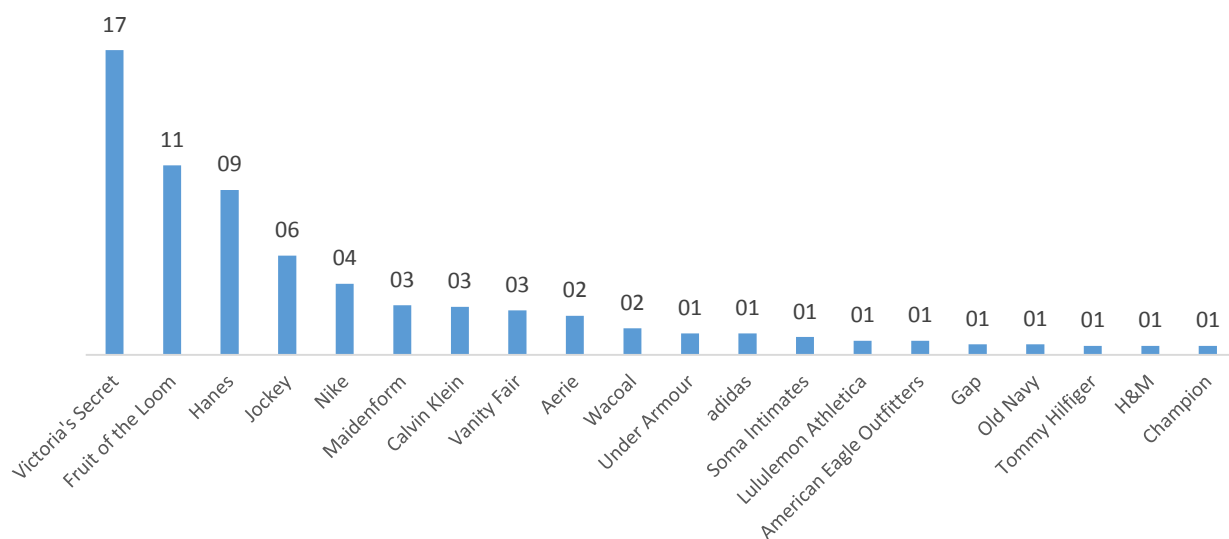
**Participación de mercado ropa interior en EEUU 2019**



Fuente: EUROMONITOR

Entre las marcas de ropa interior de mayor participación en Estados Unidos se encuentran:

#### Top 20 marcas de ropa interior de mayor participación de mercado en EEUU

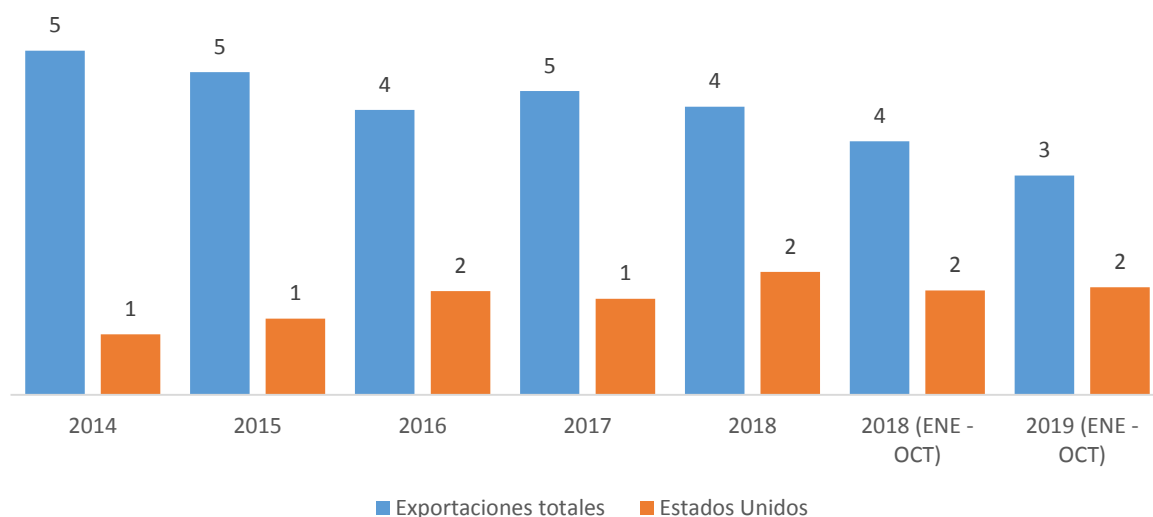


Fuente: EUROMONITOR

#### IV. Exportaciones Peruanas de ropa interior de algodón al mundo y a EEUU

- Las exportaciones peruanas de ropa interior de algodón al mundo totalizaron en 2018 US\$4 millones, decreciendo en -5,2%. En el periodo Enero – Octubre de 2019, las exportaciones de ropa interior de algodón a EEUU alcanzaron US\$2 millones, logrando un crecimiento de +3,0%.

#### Exportaciones de joyeria de plata Total mundo Vs. EEUU US\$ millones

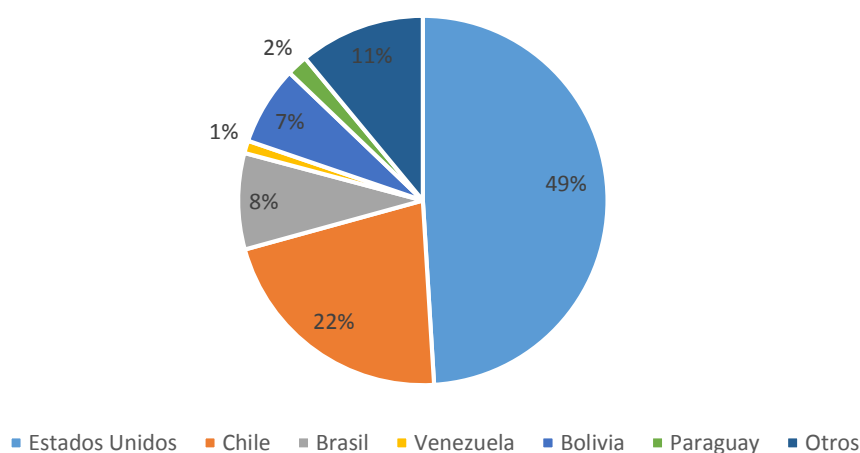


Fuente: SUNAT Elaboración: Inteligencia de Mercados – PROMPERÚ

Estados Unidos es el principal mercado destino de las exportaciones Peruanas para ropa interior de algodón, concentrando el 49% de las exportaciones, le siguen destinos regionales como Chile (22%),

Brasil (8%), Bolivia (7%) y Paraguay (2%). Cabe resaltar que Alemania, Francia, Reino unido y Japón están dentro de los 5 top mercados importadores de esta línea de producto, sin embargo, no figuran entre los 10 principales destinos de exportaciones peruanas, lo que representa una gran oportunidad para incrementar nuestra participación en estos destinos.

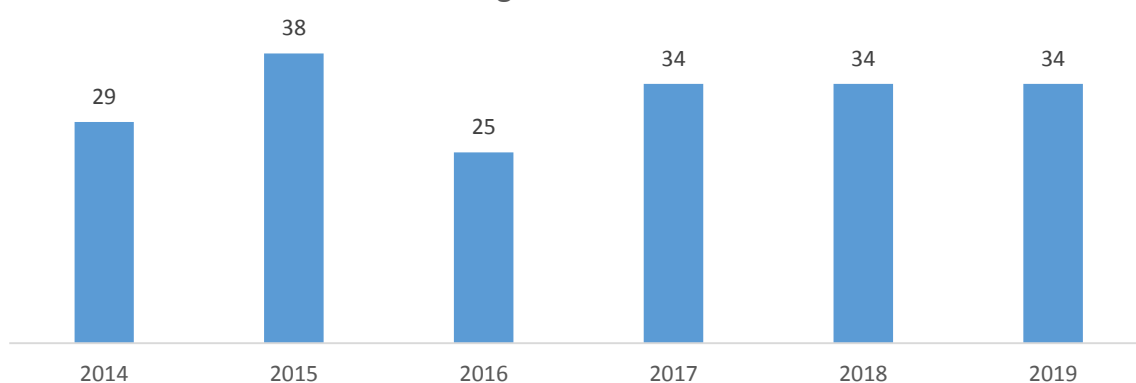
### Principales mercados destino en Europa de las exportaciones peruanas para Joyería de plata 2018



Fuente: SUNAT      Elaboración: Inteligencia de Mercados – PROMPERÚ

- En el periodo Enero – Octubre de 2019, destaca el crecimiento de las exportaciones de ropa interior de algodón peruana con destino a Estados Unidos creciendo en +3,0%.

### Evolución del numero de empresas exportadoras de ropa interior de algodón a EEUU



Fuente: SUNAT      Elaboración: Inteligencia de Mercados – PROMPERÚ

- En el 2019, aproximadamente 34 empresas exportaron ropa interior de algodón a EE.UU. Se mantiene el número de empresas exportadoras a esta región.

## V. Acceso al Mercado

- Perú cuenta con un TLC con la Estados unidos, el cual puede ser consultado en el siguiente [Link](#)

## VI. Ferias en la región

LUGAR	FECHA	NOMBRE DE LA FERIA	LINK
New York	Julio 2020	PROJECT NY	<a href="https://www.projectfashionevents.com/en/home.html">https://www.projectfashionevents.com/en/home.html</a>
Las Vegas	Agosto 2021	MAGIC	<a href="https://www.magicfashionevents.com/en/home.html">https://www.magicfashionevents.com/en/home.html</a>
New York	Septiembre 2020	EDGE	<a href="http://edgedesignersnyc.com/">http://edgedesignersnyc.com/</a>

## VII. OCEX en Estados Unidos

OCEX	Consejero (a) Económico Comercial	Correo electrónico	Número de contacto (Oficina)	Dirección Oficina	
OCEX EN EEUU	Toronto - Canadá	Aldo Alfredo Parodi Revoredo	aparodi@promperu.gob.pe	1-416-9635561/ +1 437 215-1580	372 Bay St - Suite 402 Toronto, ON M5H 2W9
	Los Ángeles - Estados Unidos de América	Conrado Jose Falco Scheuch	cfalco@promperu.gob.pe; ocexnewyork@promperu.gob.pe	(310) 496-7411	1801 Century Park East, Los Angeles, Oficina 1450.
	New York - Estados Unidos de América	Bernardo Muñoz	bmunoz@promperu.gob.pe	1-646-4550676	850 7th Ave. Suite 301, New York NY 10019
	Miami - Estados Unidos de América	Max Francisco Rodríguez Guillén	mrodriguezg@promperu.gob.pe; ocexmiami@promperu.gob.pe	1 786-483-3693	1200 Brickell Avenue, Suite 450
	Houston-Estados Unidos de América	Juan Luis Reus Canales	jreus@promperu.gob.pe	1-240-8939350	4550 Montgomery Avenue, Suite 310 N Bethesda, MD 20814.