


Partes de Reposición para La Minería en México 2019

Durante el año 2018 México ocupó el octavo puesto como país importador en el mundo y primero en Latinoamérica.

En términos de IED, México se ubicó en el tercer lugar en América Latina, al captar US\$ 477 millones.

Participación de México en la producción minera Mundial en 2018



Fuente: Mineral Commodity Summaries, U.S. Geological Survey, 2019

Subpartidas analizadas

Subpartidas	Descripción
730799	Accesorios de tubería, de hierro o acero
730890	Construcciones y partes de construcciones, de fundición, hierro o acero
732619	Manufacturas de hierro o acero, forjadas o estampadas pero sin trabajar de otro modo, n.c.o.p.
732690	Manufacturas de hierro o acero, n.c.o.p.
841221	Motores hidráulicos, con movimiento rectilíneo "cilindros"
841391	Partes de bombas para líquidos, n.c.o.p.
841480	Bombas de aire, compresores de aire u otros gases; campanas aspirantes para extracción o reciclado
842129	Aparatos de filtrar o depurar líquidos
842951	Cargadoras y palas cargadoras de carga frontal, autopropulsadas
843139	Partes de máquinas de volteamos de la partida 8428 n.c.o.p.
843141	Cangilones, cucharas, cucharas de almeja, palas y garras o pingas, para máquinas o aparatos
843149	Partes de máquinas o aparatos de las partidas 8426, 8429 u 8439 n.c.o.p.
843490	Partes de máquinas y aparatos para preparar y trabajar materias minerales de la partida

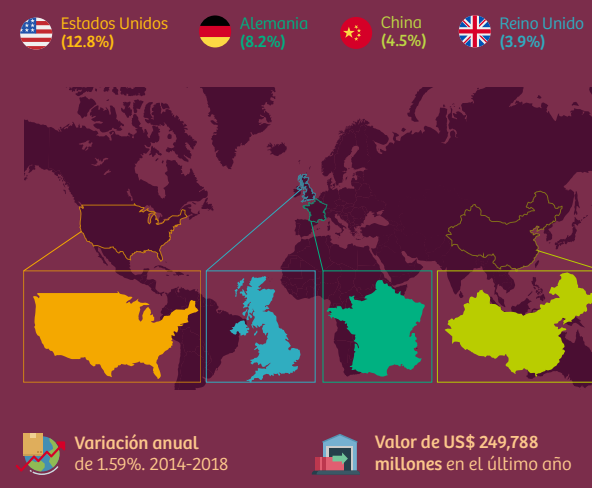
Importaciones mundiales de partidas seleccionadas (En US\$ millones)

Puesto	Países importadores	Valor importado 2018	Crec. Prom. 2018-2014	Part. 2018
8	México	7,980	2.0	3.2
24	España	3,317	2.3	1.3
34	Brasil	1,825	-17.0	0.7
41	Argentina	1,593	7.3	0.6
44	Chile	1,296	-0.1	0.5
47	Perú	1,006	-7.2	0.4
57	Colombia	616	-7.3	0.2
85	Ecuador	246	-9.6	0.1

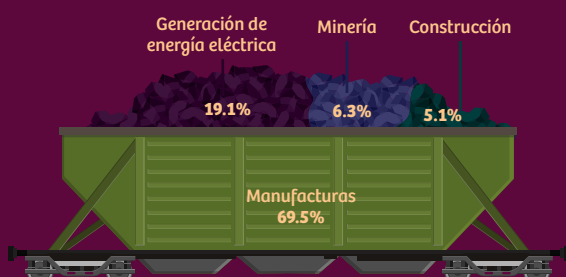
La mayor parte de productos peruanos importados, de la partida 843149, lo componen:

- Zapatos de tractor Oruga:**
Parte los trenes de rodaje de Orugas
 - Perforadora HC-95:**
Martillo hidráulico de alta velocidad para rotura, perforación frontal y trituración de roca
- Las importaciones totales de instrumentos y maquinaria para la minería, de las partidas seleccionadas suman **US\$ 6.5 millones**
- México importó **US\$ 3.4 millones** de la partida 843149
 - El crecimiento promedio en el período 2014-2018 fue de **27.02%**
 - La participación al 2018 fue de **52.55%**

Importaciones mundiales de partidas seleccionadas



Estructura interna de la IED industrial en México durante 2018 (USD 22,332 millones)



Presupuesto de exploración por región en 2018 (USD 9,620 millones y participación)



Principales proyectos mineros (USD 3,325 millones)

