

# INFORMES ESPECIALIZADOS

Demanda mundial de T-shirts de Algodon



# Demanda mundial de T-Shirts de algodón

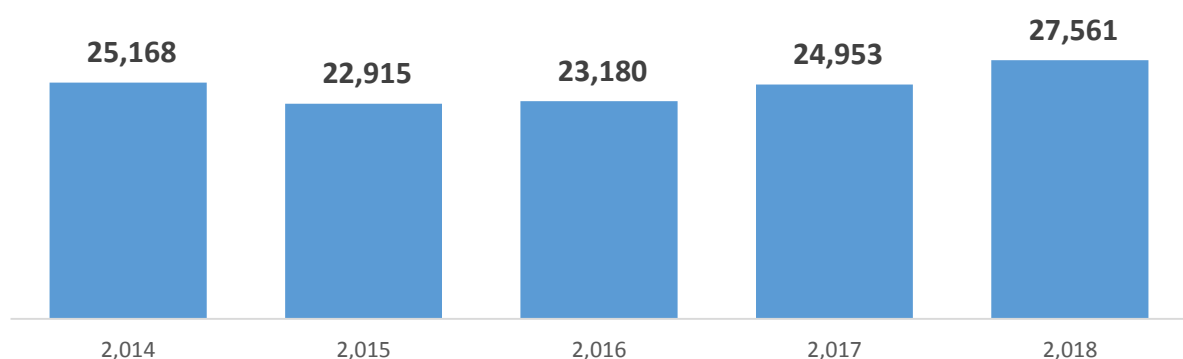
## I. Alcance del informe

El análisis del presente informe se realizó sobre la partida (HS 610910) T-shirts y camisetas de punto de algodón.

## II. Importación Mundial: T-Shirts de algodón

Las importaciones mundiales de T- Shirts de algodón ascendieron en 2018 a US\$27,561 millones, creciendo en +10,5% con respecto al año previo. Este crecimiento se da a consecuencia de las mayores importaciones de países como Estados Unidos (US\$ 4,247 millones / +8,0%), Italia (US\$ 1,257 millones / +19,9%), Francia (US\$ 1,573 millones / +13,8%), Bélgica (US\$ 871 millones / +18,6%) y China (US\$601 millones/ - +40,0%).

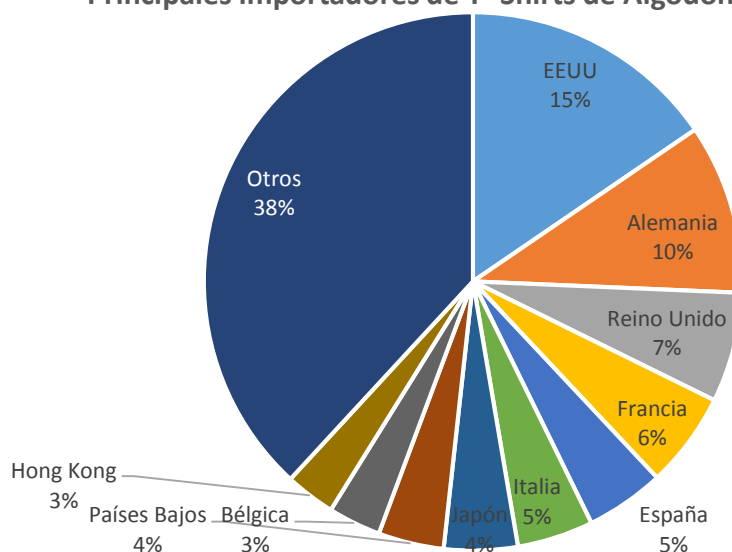
Importaciones mundiales de T-Shirts de Algodon 2018 US\$ millones



Fuente: TRADEMAP

Elaboración: Inteligencia de Mercados – PROMPERÚ

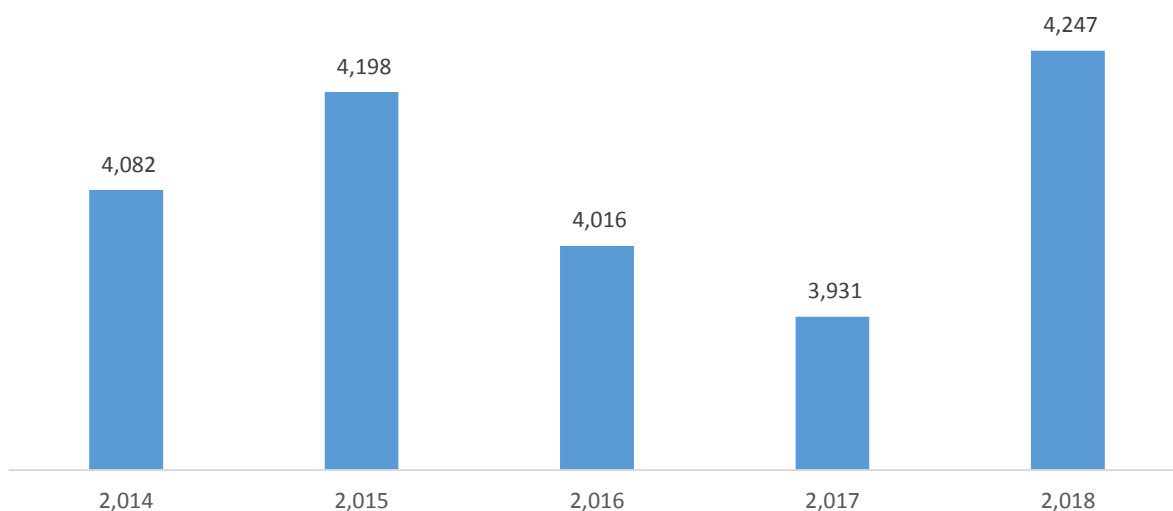
### Principales importadores de T- Shirts de Algodon 2018



Fuente: TRADEMAP      Elaboración: Inteligencia de Mercados – PROMPERÚ

Estados Unidos es el principal mercado importador de este producto concentrando el 15% del mercado y creciendo en +8,0%. Le siguen en orden de importancia Alemania (10%), Reino unido (7%), Francia (6%) y España (6%).

### Importaciones de T-Shirts de EEUU US\$ millones



Fuente: TRADEMAP      Elaboración: Inteligencia de Mercados – PROMPERÚ

Entre los principales proveedores de T-Shirts de EEUU se encuentran países centroamericanos como Honduras (Nº 1), Nicaragua (Nº 2), El Salvador (Nº 4) y Republica Dominicana (Nº 5). Por otro lado, destacan también como proveedores países asiáticos como China (Nº 3), Vietnam (Nº 8) e India (Nº 9). Finalmente Perú se ubica en el lugar (Nº 12) como países proveedor, logrando incrementar su participación en 0,5% en los últimos cinco años.

### Principales proveedores de T-Shirts para EEUU

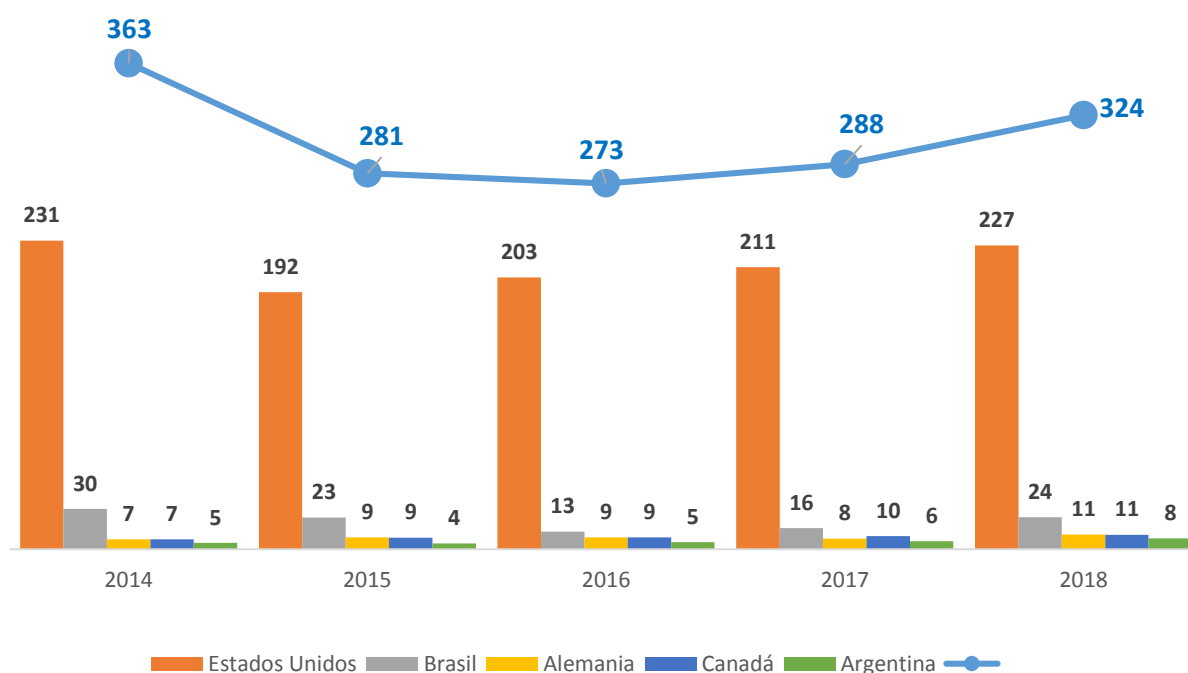
Exportadores	US\$ millones 2018	Crec. Prom 18/14	Crec. 17/18	Participación de mercado %
Mundo	4,247	1.0	8.0%	100%
Honduras	525	0.5	-2.7%	12%
Nicaragua	404	8.4	5.0%	10%
China	380	-2.1	7.6%	9%
El Salvador	371	-3.7	1.6%	9%
República Dominicana	299	5.4	-0.2%	7%
México	298	-4.9	2.7%	7%
Haití	277	-6.3	3.4%	7%
Viet Nam	256	4.8	9.6%	6%
India	251	6.3	16.0%	6%
Guatemala	215	5.5	29.7%	5%
Bangladesh	209	3.4	7.1%	5%
Perú	196	4.5	13.4%	5%

Fuente: TRADEMAP Elaboración: Inteligencia de Mercados – PROMPERÚ

### III. Exportaciones Peruanas de T-Shirts

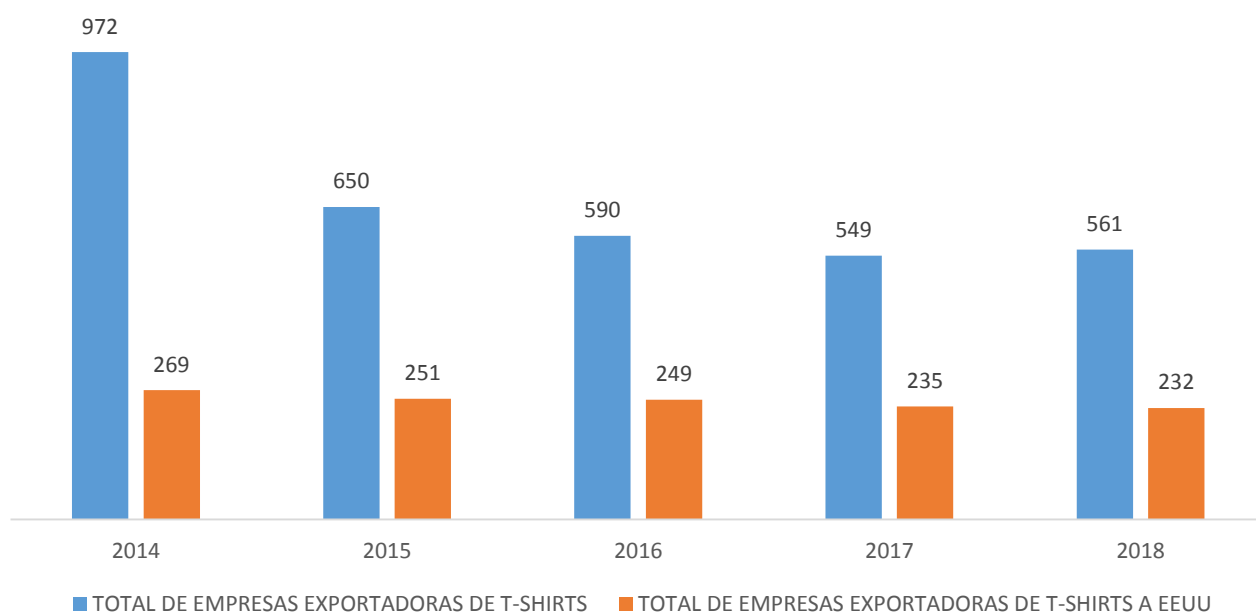
- Las exportaciones peruanas de T-Shirts de Algodón ascendieron en 2018 a US\$324 millones, creciendo en 12,7%. Los envíos de esta prenda están concentradas en un 70% en Estados Unidos (US\$ 227 millones / +7,7%), le sigue Brasil con el 7% (US\$ 24 millones/ +51,1%), Alemania (US\$ 11 millones/ +37,9%), Canadá (US\$ 11 millones/ +11,4%) y Argentina (US\$ 8 millones/ +39,4%) con el 3% respectivamente.

Top 5 mercados destinos para T-shirts de Algodon US\$ millones



Fuente: SUNAT Elaboración: Inteligencia de Mercados – PROMPERÚ

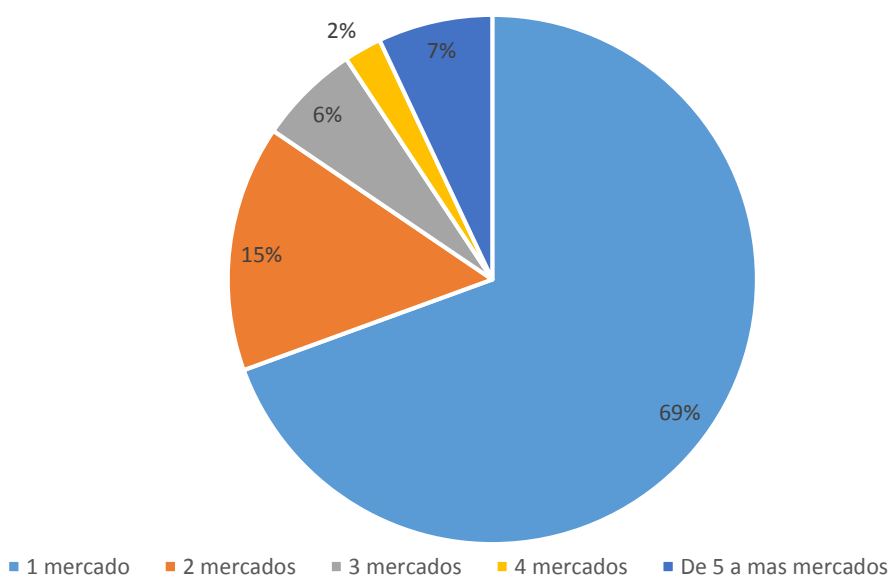
## Evolución del número de empresas exportadoras de T-Shirts



Fuente: SUNAT    Elaboración: Inteligencia de Mercados – PROMPERÚ

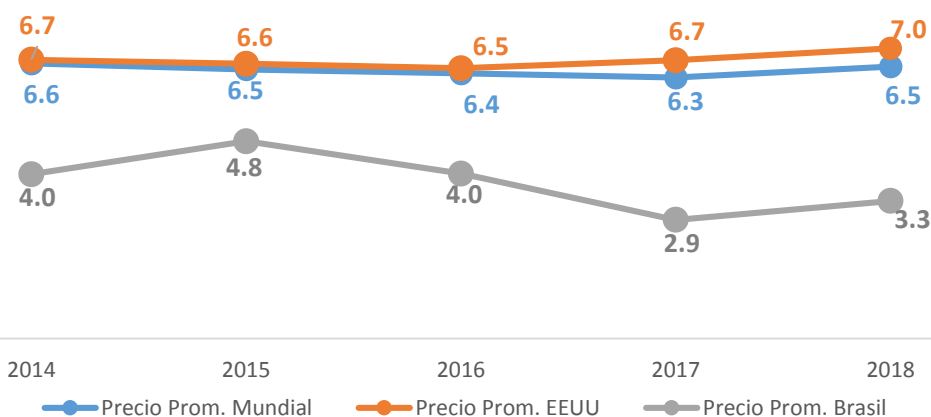
- En el 2019, aproximadamente 561 empresas exportaron T-Shirts de Algodón al mundo a 77 mercados. Se observa un descenso en el número de empresas exportadoras de este producto. El 41% de empresas exportaron a EEUU (232 empresas). Existe un alta concentración de empresas que solo exportan a EEUU (69%).

## Cantidad de mercados - Empresas exportadoras de T-Shirts 2018



Fuente: SUNAT    Elaboración: Inteligencia de Mercados – PROMPERÚ

### Evolucion del Precio promedio de T-Shirts de Algodón



#### IV. Acceso al Mercado

- Perú cuenta con un TLC con la Estados unidos, el cual puede ser consultado en el siguiente [Link](#)

#### V. Ferias en la región

LUGAR	FECHA	NOMBRE DE LA FERIA	LINK
New York	Julio 2020	PROJECT NY	<a href="https://www.projectfashionevents.com/en/home.html">https://www.projectfashionevents.com/en/home.html</a>
Las Vegas	Agosto 2021	MAGIC	<a href="https://www.magicfashionevents.com/en/home.html">https://www.magicfashionevents.com/en/home.html</a>
New York	Septiembre 2020	EDGE	<a href="http://edgedesignersnyc.com/">http://edgedesignersnyc.com/</a>

#### VI. OCEX en Estados unidos

OCEX	Consejero (a) Económico Comercial	Correo electrónico	Número de contacto (Oficina)	Dirección Oficina	
OCEX EN EEUU	Los Ángeles - Estados Unidos de América	Conrado Jose Falco Scheuch	cfalco@promperu.gob.pe; ocexnewyork@promperu.gob.pe	(310) 496-7411	1801 Century Park East, Los Angeles, Oficina 1450.
	New York - Estados Unidos de América	Bernardo Muñoz	bmunoz@promperu.gob.pe	1-646-4550676	850 7th Ave. Suite 301, New York NY 10019
	Miami - Estados Unidos de América	Max Francisco Rodríguez Guillén	mrodriguezg@promperu.gob.pe; ocexmiami@promperu.gob.pe	1 786-483-3693	1200 Brickell Avenue, Suite 450
	Houston-Estados Unidos de América	Juan Luis Reus Canales	jreus@promperu.gob.pe	1-240-8939350	4550 Montgomery Avenue, Suite 310 N Bethesda, MD 20814.