

Mango Orgánico del Perú

F. Javier Martínez R. (jmartinez@promperu.gob.pe)

Índice

1. Generalidades
2. Tendencias Nacionales
 - 2.1 Valor de las exportaciones
 - 2.2 Volumen exportado
 - 2.3 Mercados de destino
 - 2.4 Precios FOB
3. Mango Orgánico del Perú
 - 3.1 Situación Comercial
 - 3.2 Participación
 - 3.3 Mercados
 - 3.4 Cotización
 - 3.5 Productos derivados

En el Perú, las zonas de producción de Mango se ubican en los departamentos de Piura, Lambayeque y Cajamarca.

Perú: Zonas de Producción de Mango



Elaboración: Agro y Agroindustrias - PROMPERU

1. Generalidades

El nombre científico del Mango es: *Mangifera indica L.*

Las exportaciones de Mango son consignadas en la partida arancelaria: **0804502000**

Partida Arancelaria	Descripción
804502000	Mangos y mangostanes, frescos o secos

Según cifras mundiales del 2005, los principales exportadores mundiales de Mango fresco son México y Brasil. Los principales países importadores son Estados Unidos y Holanda.

Principales Países Exportadores / Importadores de Mango Fresco



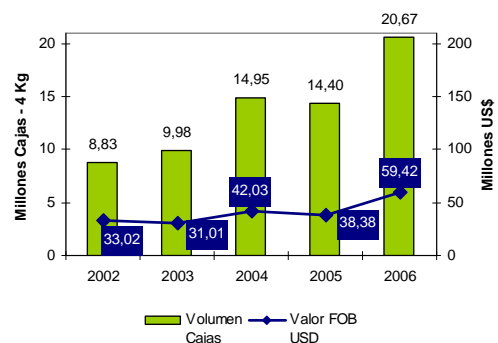
● Países Exportadores ■ Países Importadores
Elaboración: Agro y Agroindustrias - PROMPERU

2. Tendencias Nacionales

2.1 Valor de las exportaciones

Al cierre del 2006, el valor de las exportaciones Peruanas de Mango fresco totalizaron los US\$ 59.42 millones registrando una tasa de crecimiento de alrededor de 55% respecto del año anterior.

Exportaciones Peruanas de Mango Fresco Según volumen y valor FOB



Fuente: ADUANAS
Elaboración: Agro y Agroindustrias - PROMPERU

En promedio, durante el período 2002-2006, el crecimiento del valor de las exportaciones estuvo alrededor del 20% anual.

2.2 Volumen exportado

El volumen exportado de Mango fresco Peruano, en el 2006, fue de 20.67 millones de cajas de 4 Kg, registrando un crecimiento de 43.5% respecto del año anterior.

En el período 2002-2006, el crecimiento promedio del volumen exportado estuvo alrededor del 27% anual.

2.3 Mercados de destino

Históricamente, los principales países de destinos de las exportaciones Peruanas de Mango fresco son Estados Unidos y Holanda. Juntos concentraron, en el 2006, más del 70% de las exportaciones.

Exportaciones Peruanas de Mango Fresco
Según países de destino 2006

Nº	País	Valor FOB USD	Volumen Cajas (*)
1	Estados Unidos	21.920.441,79	8.667.605,22
2	Holanda	20.132.040,57	6.785.894,89
3	Inglaterra	6.151.395,44	1.896.489,30
4	España	3.667.060,37	1.238.414,37
5	Francia	3.646.845,39	709.086,67
6	Canada	1.955.230,10	772.507,60
7	Belgica	1.169.446,01	351.922,25
8	Nueva Zelandia	374.080,00	133.392,00
9	Indonesia	150.320,72	46.530,00
10	Otros	252.818,78	68.835,86
Total		59.419.679,17	20.670.678,16

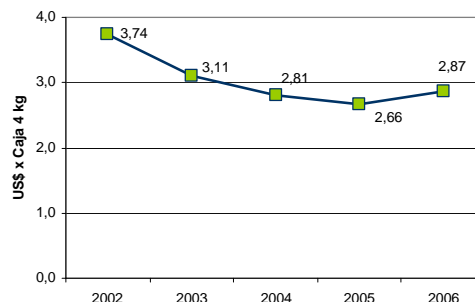
(*) Cajas de 4 kg
Fuente: ADUANAS
Elaboración: Agro y Agroindustrias - PROMPERU

2.4 Precios FOB

El precio FOB promedio del Mango fresco Peruano se ha ubicado últimamente, en un rango entre US\$ 2 y US\$ 4 por caja de 4 kg.

Cabe resaltar que, en el 2006, se aprecia una recuperación en los precios luego de una caída continua que viene incluso antes del 2002.

Exportaciones Peruanas de Mango fresco
Según precios FOB promedio



Fuente: ADUANAS
Elaboración: Agro y Agroindustrias - PROMPERU

En el 2006, la mejor cotización se obtuvo en Francia donde la caja alcanzó, en promedio, los US\$ 5.14

En promedio, el precio del Mango fresco estuvo en US\$ 2.87 la caja.

Exportaciones Peruanas de Mango fresco
Según países de destino y precios FOB promedio 2006

Nº	País	Precio FOB Promedio (*)
1	Francia	5,14
2	Belgica	3,32
3	Inglaterra	3,24
4	Indonesia	3,23
5	Holanda	2,97
6	España	2,96
7	Nueva Zelanda	2,80
8	Canada	2,53
9	Estados Unidos	2,53
10	Otros	3,67
Promedio		2,87

(*) Por caja de 4 kg
Fuente: ADUANAS
Elaboración: Agro y Agroindustrias - PROMPERU

3. Mango Orgánico del Perú

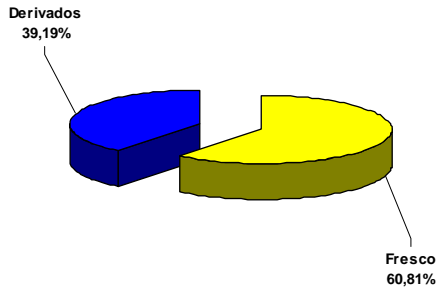
3.1 Situación Comercial

En el 2006, las exportaciones de Mango orgánico del Perú sumaron US\$ 427,110.60 de los cuales casi 61% fueron productos frescos y 39% de productos derivados.

Los productos derivados a base de Mango orgánico corresponden al caso de Pulpas.

Perú: Exportaciones de Mango Orgánico

Según tipo de producto
2006 (e)

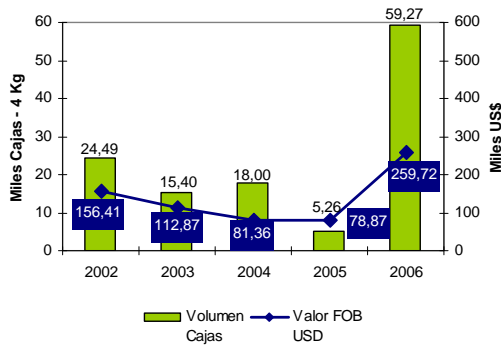


(e) Estimados
Fuente: ADUANAS
Elaboración: Agro y Agroindustrias – PROMPERU

En dicho año, las exportaciones de Mango orgánico fresco del Perú llegaron casi a las 60 mil cajas por un valor de casi US\$ 260 mil.

Perú: Exportaciones de Mango Orgánico Fresco

Según volumen y valor FOB (e)



(e) Estimados
Fuente: ADUANAS
Elaboración: Agro y Agroindustrias - PROMPERU

La información del 2006, muestra un crecimiento de casi 230% en el valor FOB respecto del año anterior.

3.2 Participación

En el 2006, las exportaciones Peruanas de tipo orgánico representaron 0.44% del valor FOB y 0.29% del volumen exportado de Mango fresco.

3.3 Mercados

El principal destino de las exportaciones de Mango orgánico fresco del Perú es Inglaterra al concentrar más del 70%.

Perú: Exportaciones de Mango Orgánico Fresco

Según países de destino
2006 (e)

Nº	País	Valor FOB USD	Volumen Cajas (*)
1	Inglaterra	186.469,00	43.570,00
2	Holanda	59.511,00	12.667,00
3	Belgica	6.405,20	1.195,00
4	Francia	6.336,00	1.584,00
5	Estados Unidos	1.000,00	250,00
Total		259.721,20	59.266,00

(e) Estimados
(*) Cajas de 4 kg
Fuente: ADUANAS
Elaboración: Agro y Agroindustrias – PROMPERU

3.4 Cotización

Las exportaciones de Mango orgánico fresco del Perú pueden explicarse por la mayor cotización en relación a su par convencional que estuvo en promedio a US\$ 2.87 la caja.

Bélgica fue el país que dio la mayor cotización al producto Peruano llegando, en promedio, a los US\$ 5.36 la caja.

Para el 2006, el Mango orgánico fresco del Perú estuvo cotizado en US\$ 4.38 la caja, en promedio.

Perú: Exportaciones de Mango Orgánico Fresco

Según precios FOB promedio
2006 (e)

País	Precio FOB promedio (*)
Belgica	5,36
Holanda	4,70
Inglaterra	4,28
Francia	4,00
Estados Unidos	4,00

(e) Estimados
(*) Por caja de 4 kg
Fuente: ADUANAS
Elaboración: Agro y Agroindustrias - PROMPERU

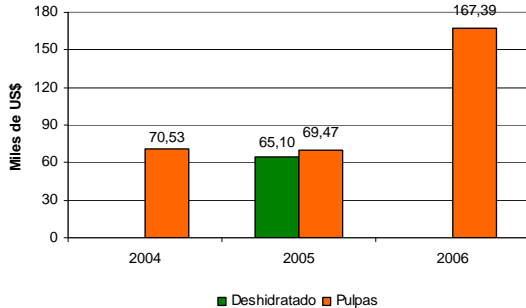
3.5 Productos derivados

Las exportaciones de los productos derivados de Mango orgánico del Perú (pulpas) sumaron, en el 2006, US\$ 167.39 miles.

Al igual que en las tendencias anteriores, las exportaciones de pulpa de Mango orgánico del Perú muestran una recuperación (en términos de valor FOB) de alrededor del 25% con relación al 2005.

Perú: Exportaciones de productos derivados de Mango Orgánico

Según valor FOB (e)



(e) Estimados
Fuente: ADUANAS
Elaboración: Agro y Agroindustrias - PROMPERU

Las exportaciones de pulpas van dirigidas principalmente a Holanda (44%) y Alemania (42%).

Perú: Exportaciones de productos derivados de Mango Orgánico

Según países de destino 2006



Pulpa ●
Elaboración: Agro y Agroindustrias - PROMPERU

En términos de precios, durante el 2006, las exportaciones de pulpas de Mango orgánico del Perú se cotizaron, en promedio, a US\$ 0,97.

Perú: Exportaciones de productos derivados de Mango Orgánico

Según productos derivados y precios FOB promedio 2006 (e)

	Precio FOB promedio (*)	
	Orgánico	Convencional
Pulpa	0,97	0,80

(e) Estimados
(*) Por kg
Fuente: ADUANAS
Elaboración: Agro y Agroindustrias - PROMPERU

A nivel de países, Holanda fue quien dio la mejor cotización a las exportaciones de pulpa de Mango orgánico del Perú alcanzando, en promedio, US\$ 1,13 por kg.

Perú: Exportaciones de Pulpa de Mango Orgánico

Según países de destino y precios FOB promedio 2006 (e)

País	Precio FOB promedio (*)
Holanda	1,13
Alemania	0,90
Estados Unidos	0,82

(e) Estimados
(*) Por kg
Fuente: ADUANAS
Elaboración: Agro y Agroindustrias - PROMPERU