

# INFORMES ESPECIALIZADOS

## Nuevo Lanzamiento:

Barras energéticas a base de cacao y dátiles  
en Francia



2018




## NUEVO LANZAMIENTO

### Barras energéticas a base de cacao y dátiles en Francia

#### 1. Producto

De acuerdo a Mintel (Mayo 2018) en Francia una nueva variedad de barras energéticas, cuyos ingredientes son el “cacao” y los “dátiles”, ha sido lanzada al mercado bajo el nombre de “Essential Bar”. Se encuentra disponible en envase de film metalizado con cartón de forro blanco y viene en una única presentación de 3 barras por empaque. Asimismo, este producto no contiene colorantes ni preservantes; por lo que es considerado como una barra energética natural.

Dado que es considerado como una barra energética vegana, orgánica y libre de preservantes, el producto tiene como objetivo captar consumidores que practiquen deporte y busquen nuevas fuentes de energía saludables y sobre todo naturales.

Fotos de referencia	Información relevante del producto	
	Detalle del producto	
	<b>Manufacturera</b>	Nutrition & Santé (línea Isostar)
	<b>País distribuidor</b>	Francia
	<b>Industria</b>	Snacks
	<b>Mercado</b>	Barras de cereal energéticas
	<b>Dirección</b>	(Mnf) <sup>1</sup> : BP 106, Route de Castelnaudary 31250 Revel, Francia
	<b>Link de interés</b>	<a href="https://www.nutritionetsante.com/">https://www.nutritionetsante.com/</a>
	<b>Fecha de publicación</b>	Mayo 2018
	<b>Análisis del producto</b>	
	<b>Sabores/Fragancias</b>	Cocoa
	<b>Tipo de empaquetado/ Material del empaque</b>	Bolsa film metalizada con cartón
	<b>Estantería</b>	General
	<b>Descripción del Etiquetado/ Logos</b>	Vegano, no contiene colorantes ni preservantes.
	<b>Precio/ Tamaño del paquete y unidades</b>	US\$ 3.81/ Presentación de empaque de barras de 35 gr cada una
		<b>Ingredientes e información nutricional</b>
<b>Ingredientes</b>		Pasta de dátiles, cereales de avena enteros, manteca, pasta y polvo de cacao, aceite de girasoles, harina, suero de leche en polvo, extracto de malta y cebada, sal, tiamina (vitamina B1)
<b>Información nutricional</b>	Tamaño de la porción 35gr;; Calorías 125.00kcal; Carbohidratos 19.00g; Proteína 1.9.00g; ; Grasa total 3.4.00gr; Grasa saturada 1.2g; Grasas trans 0.00g; Colesterol 0.00 mg; Sodio 0.00 mg; Sal 0.1gr; Azúcar 16.00g; Tiamina 0.22mg	

•Para analizar el producto a mayor detalle ingresar a:

<https://www.isostar.com/ww-en/essential-bar-cocoa.html>



<sup>1</sup> Mnf: Manufacturera

## 2. Mercado de Distribución: Francia

Según el portal Euromonitor (2017)<sup>2</sup> durante el año 2017 las ventas de productos para la nutrición deportiva tuvieron un crecimiento de 8% alcanzando ventas por un valor de EUR 121 millones. Esto se debe a que cada vez son más las personas que buscan llevar una vida más sana y tener un cuerpo más atractivo. Es justamente en el proceso de alcanzar sus objetivos que consumen más productos naturales.

Por otro lado, en Francia, cada vez son más las personas que practican Crossfit o entrenamientos de alta intensidad, quienes por el desgaste que realizan en sus entrenamientos requieren suplementarse con productos energéticos y cada vez buscan más opciones naturales. Con respecto a las barras energéticas puntualmente, estas han tenido un crecimiento durante el último año de +33,3%; pasando de EUR 3.6 millones en el año 2016 a EUR 4.8 durante el 2017.

## 3. Estadísticas de importación de los insumos: Dátiles y Cacao

**Tabla 1. Principales proveedores de Dátiles de Francia  
(Millones de dólares)**

País	2013	2014	2015	2016	2017	Var % 17/16	TCP (%) 13-17
Argelia	20	25	23	23	32	41,1%	12,1%
Túnez	34	31	30	32	30	-5,3%	-2,9%
Israel	15	16	12	14	14	2,4%	-1,6%
Palestina	0	1	2	2	3	59,0%	55,5%
Resto	5	5	6	6	9	34,0%	19,7%
Total	74	78	73	77	88	14,4%	4,3%

Fuente: TRADEMAP / Elaboración: Inteligencia de Mercados PromPerú / Partida: 08.04.10

**Tabla 2. Principales proveedores de Cacao de Francia  
(Millones de dólares)**

País	2013	2014	2015	2016	2017	Var % 17/16	TCP (%) 13-17
Costa de Marfil	114	137	187	208	177	-15,3%	11,4%
Ghana	160	201	156	184	130	-29,1%	-5,0%
Ecuador	13	19	21	21	20	-0,9%	11,0%
República Dominicana	15	30	34	30	20	-32,6%	7,6%
Bélgica	2	1	1	3	9	188,6%	53,4%
Resto	42	48	49	39	39	-0,8%	-1,8%
Total	346	436	448	485	395	-18,5%	3,4%

Fuente: TRADEMAP / Elaboración: Inteligencia de Mercados PromPerú / Partida: 18.01.00

- Para mayor detalle sobre el mercado de distribución ingresar a:  
<http://www.siicex.gob.pe/siicex/resources/estudio/1032946766rad1B1F5.pdf>

<sup>2</sup> Euromonitor: Nutrición Deportiva en Francia, 2017