

SERVICIOS AL  
**EXPORTADOR**

**información**

2010

Guía de Mercado

**INFORME SOBRE EL MERCADO  
DE PRODUCTOS PESQUEROS  
PARA CHD EN UCRANIA**



*prom*  
perú

## El mercado de los productos pesqueros para CHD en Ucrania

## 1. Aspectos generales



Ucrania se localiza en la parte sur – este de Europa, y tiene límites con Bielorusia, Polonia, Eslovaquia, Hungría, Rumania, Moldavia, el Mar Negro y el Mar Azov.

El territorio ucraniano tiene una extensión de 603,700 km<sup>2</sup>, y en él habitan 45.7 millones de personas. La capital de la República es la ciudad de Kiev.

La ciudad más poblada de Ucrania es Kiev, con 2.6 millones de habitantes, y le siguen Jarkiv (1.6 millones de personas), Dnipropetrovsk (1.1 millones), Donetsk (1.1 millones) y Lviv (0.8 millones).

Ucrania forma parte de la OMC desde el año 2008, lo cual debe facilitar el desarrollo del comercio exterior en ese país.

Esta ex República de la URSS, desde el año 2000 empezó a revertir el agudo deterioro que sufrió su economía e industria, en la década de los noventa, como consecuencia de la transición que experimentó para transformar sus sistemas económicos, políticos e industriales hacia esquemas más modernos y vigentes en occidental: economía de mercado, democracia etc.

Es así que entre los años 2000 y 2008, la economía ucraniana creció de manera sostenida, a una tasa de 6.7% en promedio anual.

Ucrania: indicadores económicos									
Indicador	2005	2006	2007	2008	2009	2010	2011	2012	2013
PBI nominal: billones US\$	85.7	107.6	141.9	183.1	103.1	121.4	149.1	184.9	221.0
PBI real: % (variación anual)	2.7	7.3	7.6	2.1	-15.0	3.0	3.3	4.8	4.2
PBI per cápita: US\$	1826	2307	3059	3969	2246	2656	3273	4072	4889
PBI per cápita: % (variación anual)	31.2	26.4	32.6	29.7	-43.4	18.2	23.3	24.4	20.1
Inflación (precios al consumidor): %(variación anual)	13.6	9.1	12.8	25.3	16.0	12.9	11.8	8.2	6.6
Inflación (precios al productor): %(variación anual)	-	9.5	19.5	35.5	7.2	10.0	14.0	14.0	13.0
Tipo de cambio: promedio anual Hryvna/US\$	5.05	5.05	5.05	7.80	8.0	7.80	7.0	6.50	6.0
Inversión Extranjera Directa: billones US\$	7.8	5.6	9.9	-	-	-	-	-	-
Reservas internacionales: billones US\$	19.1	21.9	31.8	31.5	26.5	18.0	20.0	22.0	25.0
Reservas Internacionales: meses de importación	5.2	4.9	5.3	3.8	5.7	3.5	3.6	3.2	3.4

Fuente: Business Monitor. Elaboración: PROMPERU.

A pesar de ello, la crisis económica mundial significó para Ucrania un retroceso del 15.0% en el PBI, lo cual es consecuencia de las problemas estructurales que aun mantiene como la elevada deuda externa, débiles finanzas públicas, envejecimiento de la población entre otros.

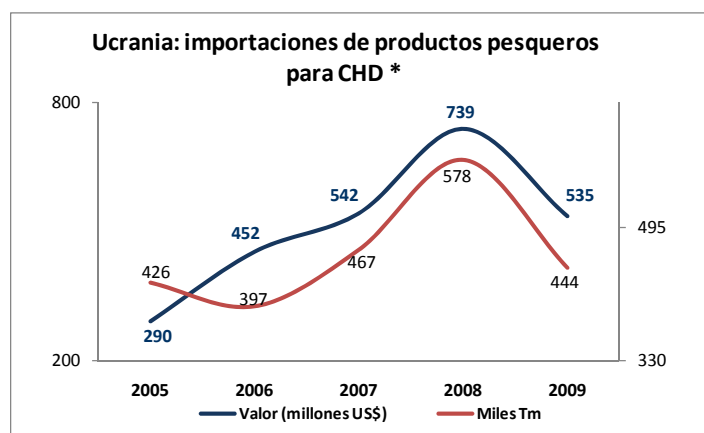
Los especialistas sostienen que la economía ucraniana se recuperará este año, con una variación del 3.0%. En vista de que se estimada una mejora en el riesgo país con la llegada al poder, en febrero de 2010, de Viktor Yanukovich de quien se espera mejore la relación con Rusia, con miras a solucionar el problema de abastecimiento de gas natural; además este país firmó un acuerdo con el FMI por US\$ 16,000 millones.

La moneda de Ucrania es el Hryvna, y la cotización actual es de 7.9 Hryvna por dólar americano. El tipo de cambio respecto al dólar americano se mantuvo prácticamente sin cambios desde el tercer trimestre del año pasado, lo cual se debió a la participación activa del Banco Central en el mercado de divisas.

## 2. Importaciones de productos pesqueros para CHD

Antes de la crisis económica mundial, Ucrania tenía el segundo mayor incremento de las importaciones de productos pesqueros para CHD en Europa (36.6% en promedio anual entre los años 2005 y 2008). En el 2009, por la coyuntura económica, estas compras se contrajeron en 27.6%, y totalizaron US\$ 535 millones.

Por otro lado, en términos de cantidad estas compras se aumentaron 1.1% en promedio cada año en el último quinquenio, y pese a que el año pasado disminuyeron 23.1% respecto al año anterior.



**Pescado entero congelado:** Ucrania, en 2009, compró principalmente arenque congelado (0303.50) por US\$ 105.5 millones, otros pescados congelados (0303.79) por US\$ 71.0 millones, caballa congelada (0303.74) por US\$ 47.5 millones, y merluza congelada (0303.78) por US\$ 28.7 millones. Mientras que los países abastecedores de estos productos fueron, principalmente, Noruega (52.0%), Reino Unido (6.5%) y Estados Unidos (6.4%), y el Perú le vendió US\$ 0.2 millones de estos productos.

**Filetes de pescado:** el año pasado, Ucrania adquirió a terceros países, fundamentalmente, filetes congelados, al registrar estos productos importaciones de US\$ 74.7 millones. Vietnam (35.9%), Noruega (25.7%) e Islandia (21.2%) fueron los proveedores más importantes, y nuestro país le envió filetes de pescado por US\$ 0.1 millones.

**Conservas, preparaciones de pescado:** caviar y sus sucedáneos (1604.30), demás preparaciones y conservas de pescado (1604.20) y preparaciones y conservas de sardinas (1604.13) fueron los productos más importados por el país de análisis, al registrar US\$ 18.1 millones, US\$ 16.1 millones y US\$ 9.7 millones, respectivamente. Estos productos fueron adquiridos en Rusia (36.7%), Bielorusia (20.8%) y Estonia (12.4%)

**Pescado entero fresco:** las compras ucranianas, el año pasado, se concentraron en salmones del pacífico (0302.12) por un valor de US\$ 29.0 millones, y truchas (0302.11) al sumar US\$ 12.4 millones. En el caso de los proveedores destacaron Noruega (82.7%), Islas Faroe (12.8%) y Grecia (2.5%).

**Crustáceos frescos, congelados, curados:** Ucrania, adquirió camarones y gambas congeladas (0306.13), las demás presentaciones de crustáceos aptas para la alimentación del ser humano (0306.29) y langostas sin congelar (0306.22) por US\$ 17.7 millones, US\$ 0.7

millones y US\$ 0.4 millones, respectivamente. Los principales proveedores fueron Estonia (32.2%), Canadá (30.6%), China (11.8%).

**Conservas, preparaciones de crustáceos, moluscos:** en 2009, Ucrania importó demás moluscos (1605.90) por US\$ 4.5 millones, además de camarones y gambas (1605.20) por US\$ 3.7 millones. China (53.9%), Tailandia (11.6%) y Rusia (9.0%) fueron los principales abastecedores estos productos.

**Pescado curado:** filetes de pescado seco, salado sin ahumar (0305.30), demás pescado seco, salado sin ahumar (0305.59) e hígados, huevas de pescado seco, ahumados (0305.20) fueron adquiridos por Ucrania, en 2009, por US\$ 2.9 millones, US\$ 2.3 millones, y US\$ 1.2 millones, respectivamente. Respecto a los países proveedores los más importantes fueron Bielorusia (42.0%), Rusia (21.3%) y Kazakhstan (19.3%).

#### Ucrania: importaciones totales de productos pesqueros para CHD

Línea	Valor Millones US\$					Cantidad Tm				
	2005	2009	Var. % prom anual 09/05	Var. % 09/08	Par. % 09	2005	2009	Var. % prom anual 09/05	Var. % 09/08	Par. % 09
Pescado entero congelado	179	312	14.9	-13.5	58.3	330,283	311,755	-1.4	-10.5	70.2
Filetes de pescado	28	85	31.6	-44.3	15.8	32,097	71,419	22.1	-42.2	16.1
Conservas, preparaciones de pescado	62	56	-2.5	-46.9	10.4	52,493	37,997	-7.8	-40.9	8.6
Pescado entero fresco	2	43	109.1	3.5	8.1	397	8,721	116.4	-5.6	2.0
Crustáceos frescos, congelados, curados	5	19	41.9	-44.5	3.6	2,325	7,089	32.1	-46.3	1.6
Conservas, preparaciones de crustáceos, moluscos	6	8	6.9	-51.4	1.6	2,692	2,614	-0.7	-56.7	0.6
Pescado curado	5	8	14.6	-30.0	1.5	3,745	2,701	-7.8	-30.1	0.6
Moluscos frescos, congelados, curados	3	4	7.1	-76.7	0.7	1,813	2,052	3.2	-77.9	0.5
	<b>290</b>	<b>535</b>	<b>16.6</b>	<b>-27.6</b>	<b>100.0</b>	<b>425,845</b>	<b>444,348</b>	<b>1.1</b>	<b>-23.1</b>	<b>100.0</b>

Se considera las importaciones de las posiciones arancelarias: 0302, 0303, 0304, 0305, 0306, 0307, 1604, 1605. Importaciones totales se refiere a las intra y extra UE  
Fuente: World Trade Atlas. Elaboración: PROMPERU.

**Moluscos frescos, congelados, curados:** las importaciones de Ucrania, en 2009, fueron principalmente de calamar excepto fresco (0307.49), ostras (0307.10) y los demás invertebrados acuáticos, excepto crustáceos ni frescos (0307.99) por US\$ 1.5 millones, US\$ 0.8 millones y US\$ 0.8 millones, respectivamente. Estos productos arribaron desde China (35.1%), Francia (16.2%), Perú (14.5%) y Países Bajos (12.2%).

### 3. Exportaciones peruanas a Ucrania de productos pesqueros para CHD

Las exportaciones peruanas a Ucrania de productos pesqueros para CHD alcanzaron, el año pasado, US\$ 0.9 millones. Estas ventas fueron exclusivamente de productos congelados, y entre ellos destacaron pota, pez espejo y la anchoveta.

Perú: exportaciones a Ucrania de productos pesqueros para CHD

Miles US\$

Tipo	Especie	2005	2006	2007	2008	2009
Congelados	Pota	124	117	184	487	403
	Pez espejo	0	0	71	0	234
	Anchoveta	606	529	812	1,654	122
	Caballa	0	0	42	0	47
	Merluza	37	50	60	130	28
	Cangrejo	0	0	0	0	3
	Pejerrey	0	19	31	74	0
	Perico	0	78	0	0	0
	Jurel	0	21	37	0	0
	<b>Total</b>		<b>766</b>	<b>813</b>	<b>1,237</b>	<b>2,345</b>
<b>Total Ucrania</b>		<b>766</b>	<b>813</b>	<b>1,237</b>	<b>2,345</b>	<b>857</b>

Fuente: SUNAT. Elaboración: PROMPERU

Es necesario precisar que hasta el año 2008, la anchoveta congelada era el producto con mayores ventas a Ucrania, y ese año totalizó US\$ 1.7 millones. Además la merluza congelada tuvo valores interesantes de exportación a Ucrania en 2008.

#### 4. El mercado de alimentos en Ucrania

El consumo de alimentos en Ucrania, este año, totalizará US\$ 11,800 millones; y se proyecta que en cuatro años aumentará 84.7%, hasta alcanzar US\$ 21,800. Esto significará recuperar los niveles de crecimiento que tenía este mercado antes de la crisis económica.

La industria de alimentos de Ucrania es particularmente fuerte en el sector confitería. En 2009, las exportaciones ucranianas de alimentos sumaron US\$ 1,041 millones, y las importaciones US\$ 1,337 millones. En los últimos años, la balanza comercial de este tipo de productos ha sido ligeramente deficitaria para Ucrania.





FODA del mercado de alimentos en Ucrania	
<b>Fortalezas</b>	<ul style="list-style-type: none"> <li>• La expansión de los formatos modernos de retail genera oportunidades para alimentos occidentales como de otros orígenes.</li> <li>• Las eliminaciones de aranceles de importación de varios productos alimenticios, como parte de reciente incorporación de Ucrania a la OMC.</li> <li>• La industria de retail de alimentos de Ucrania es la segunda más grande en la región, detrás de Rusia; y ha atraído la inversión de multinacionales como Metro, Auchan y Netto.</li> </ul>
<b>Debilidades</b>	<ul style="list-style-type: none"> <li>• El consumo per cápita de alimentos permanece bajo.</li> <li>• La distribución de Ingresos es desigual, tanto en las regiones como en las ciudades principales, lo cual limita el poder adquisitivo del consumidor.</li> </ul>
<b>Oportunidades</b>	<ul style="list-style-type: none"> <li>• La conciencia de marca está aumentando entre los consumidores ucranianos.</li> <li>• Los snacks de precios bajos liderarán el crecimiento del volumen de ventas en los sectores de comida rápida y confitería.</li> <li>• Con la mayor parte de Ucrania bajo el dominio de outlets independientes, se abre oportunidades para el retail de formato modernos</li> <li>• Las oportunidades de crecimiento se dan principalmente en el formato de tiendas de descuento</li> </ul>
<b>Amenazas</b>	<ul style="list-style-type: none"> <li>• La crisis económica ha reducido la demanda de productos de alto valor, y la recuperación de este consumo será lenta.</li> <li>• La preferencia del consumidor ucraniano por bienes producidos localmente, puede dificultar el ingreso de marcas extranjeras.</li> </ul>

Fuente: Business Monitor. Elaboración: PROMPERÚ

El cambio de estilo de vida que se está dando entre los consumidores ucranianos, quienes cada vez aceptan más productos nuevos y formatos modernos de retail, y la existencia de un flujo comercial de productos pesqueros peruanos, abren oportunidades para que en el futuro se pueda incrementar nuestras exportaciones de este tipo de productos a Ucrania.

**Productos pesqueros para CHD lanzados en los últimos dos años en Ucrania**

Para ver los detalles sobre los productos, fabricantes, distribución en otros, ver el anexo.

<p>Kreon - Skumbriya - Tushka S Dobavleniem Masla; Tushka V Tomatnom Souse; V Masle Balanshirovannaya</p>		<p>Customers in Russia, Belarus and Ukraine can now buy Skumbriya (Atlantic Mackerel) under the brand name Kreon presented in 200g overboxed metal tins. They are priced around 15.50 RUB and manufactured by Kreon Ltd. Three varieties are available: Tushka S Dobavleniem Masla (Stewed, With Oil), Tushka V Tomatnom Souse (Stewed, In Tomato Sauce), and V Masle Balanshirovannaya (Blanched, In Oil).</p>
<p>Kreon - Stavrida - Tushka Balanshirovannaya V Masle; Tushka S Dobavleniem Masla; Tushka V Tomatnom Souse</p>		<p>Customers in Russia, Belarus and Ukraine can now buy Stavrida (Horse Mackerel) under the brand name Kreon presented in 200g overboxed metal tins. Three varieties are available: Tushka S Dobavleniem Masla (Stewed With Oil), Tushka V Tomatnom Souse (Stewed In Tomato Sauce), and Tushka Balanshirovannaya V Masle (Stewed And Blanched, In Oil). They are priced at around 15.50 RUB and are manufactured by Kreon Ltd.</p>
<p>Karolina Luxury Foods - Tuna in Oil</p>		<p>New to consumers in Ukraine is the Karolina Luxury Foods brand of Tuna in Oil. This preservative-free natural tunafish from Thailand is packed in vegetable oil in 185g cans priced at 17.88 UAH. It is produced by Thai Union Frozen Products Public Company Ltd.</p>
<p>Zolotaja Uncija - Red Caviar - Kyrilskij Losos</p>		<p>The Kyrilskij Losos ("golden ounce") variety of Red Caviar by Zolotaja Uncija has been released in Ukraine. Made exclusively from Kuril Island salmon from the western Pacific Ocean, the caviar is produced by Rybkopprodukt and sold in 90g tins for 39.82 UAH. A larger 130g SKU is also available.</p>

Fuente: DataMonitor. Elaboración: PROMPERU

<p>Rizhskaja - Anchovies in Tomato Sauce - with Bell Peppers; with Vegetables</p>		<p>Brivail Vilnis of Latvia has released its range of canned Anchovies in Tomato Sauce seafood products in Ukraine. Currently offered are two varieties: with Bell Peppers, and with Vegetables. Each is sold in 240g cans priced at 9.88 UAH.</p>
<p>Saiva - Sardines - in Oil</p>		<p>New to consumers in Ukraine from Saiva Anno 1949 of Latvia is the 170g SKU of Saiva canned Sardines in Oil. This seafood product, packed in vegetable oil with hot pepper, is priced at 13.68 UAH.</p>
<p>Moresko - Calamari Slices</p>		<p>Frozen Calamari Slices under the Moresko brand name have been released in Ukraine by Santa Bremor of Belarus. The squid meat is cut into French-fry shapes and packed in 200g plastic pouches priced at 9.29 UAH each.</p>
<p>Iberica Fish - Squid - in Dark Sauce</p>		<p>Iberica Fish branded Squid in Dark Sauce has become available in Ukraine. Imported from Spain, this seafood product is packed in vegetable oil with tomatoes, squid ink, salt and spices. It is produced by Conservas Dani, S.A.U. and is sold in a 111g boxed tin priced at 9.05 UAH.</p>
<p>ITLV - Calamari - in American Sauce</p>		<p>ITLV Calamari in American Sauce is a canned seafood product now available in Ukraine from Thenaisie-Provote, S.A. The squid is processed and packed in a boxed can with vegetable oil, tomatoe sauce, onions, spices and salt. The retail price per 112g package is 8.26 UAH.</p>

Fuente: DataMonitor. Elaboración: PROMPERÚ

<p>B&amp;K - Moroccan Sardines - In Oil</p>		<p>Moroccan Sardines In Oil are now available in Ukraine under the B&amp;K brand name. Tagged as being rich in Omega-3, the sardines are packed in Morocco by Sibel in 125g boxed tins priced at 8.83 UAH each.</p>
---	--	---

Fuente: DataMonitor. Elaboración: PROMPERU



## Anexo 1

### Productos pesqueros para CHD lanzados en Ucrania en los últimos dos años

Brand & Product Name	Manufacturer	Distributor	Claims / Tags	Pack Type Name	Shelving Name	Ingredient Name	Package Material	Category	Nutrition	Internet Address	Product Price & Package	Segments
Kreon - Skumbriya - Tushka S Dobavleniem Masla; Tushka V Tomatnom Souse; V Masle Balanshirovnaya	Kreon Ltd			Box; Tin	General	Atlantic Mackerel	Metal; Paperboard	Canned Fish and Seafood; Fish and Fish Products		<a href="http://www.kreon-kaliningrad.ru">http://www.kreon-kaliningrad.ru</a>	15.50 RUB - 200 Grams	Mackerel
Kreon - Stavrida - Tushka Balanshirovnaya V Masle; Tushka S Dobavleniem Masla; Tushka V Tomatnom Souse	Kreon Ltd			Box; Tin	General	Mackerel	Metal; Paperboard	Canned Fish and Seafood; Fish and Fish Products		<a href="http://www.Kreon-kaliningrad.ru">http://www.Kreon-kaliningrad.ru</a>	15.50 RUB - 200 Grams	Mackerel
Karolina Luxury Foods - Tuna in Oil	Thai Union Frozen Products Public Company Ltd. - Thailand	Jahn General Products Ukraine	Natural; No Preservatives	Can	General	Tunafish; Vegetable Oil; Salt	Metal	Canned Fish and Seafood; Fish and Fish Products	180.00kcal Calories; 0.50g Carbohydrates; 23.00g Protein; 100g Serving Size; Servings Per Package; 10.00g Total Fat		17.88 UAH - 185 Grams	Tuna
Zolotaja Uncija - Red Caviar - Kyrilskij Losos	Rybkopprodukt - Ukraine		Gourmet; Upscale	Tin	General	Salmon Caviar; Salt; Oil; E200; E239	Metal	Canned Fish and Seafood; Fish and Fish Products	263.00kcal Calories; 32.00g Protein; 100g Serving Size; Servings Per Package; 15.00g Total Fat		130 Grams; 39.82 UAH - 90 Grams	Other Canned Fish and Seafood
Rizhskaia - Anchovies in Tomato Sauce - with Bell Peppers; with Vegetables	Brivail Vilnis - Latvia			Can	General	Anchovies; Tomato Sauce; Onions; Peppers; Coriander; Laurel Leaf; Wheat Flour; Vinegar	Metal	Canned Fish and Seafood; Fish and Fish Products	182.00kcal Calories; 4.50g Carbohydrates; 14.00g Protein; 100g Serving Size; Servings Per Package; 12.00g Total Fat		9.88 UAH - 240 Grams	Other Canned Fish and Seafood
Saiva - Sardines - in Oil	Saiva Anno 1949 - Latvia			Tin	General	Sardines; Vegetable Oil; Salt; Pepper	Metal	Canned Fish and Seafood; Fish and Fish Products	252.00kcal Calories; 18.00g Protein; 100g Serving Size; Servings Per Package; 20.00g Total Fat		13.68 UAH - 170 Grams	Other Canned Fish and Seafood

## Anexo 1

## Productos pesqueros para CHD lanzados en Ucrania en los últimos dos años

Brand & Product Name	Manufacturer	Distributor	Claims / Tags	PackType Name	Shelving Name	Ingredient Name	Package Material	Category	Nutrition	Internet Address	Product Price & Package	Segments
Moresko - Calamari Slices	Santa Bremor - Belarus			Pouch	Frozen	Squid; Salt; Potassium Lactate; Sodium Lactate; E261; Carrageenan; E450; E500; Spices	Plastic	Chilled Fish and Seafood; Fish and Fish Products	74.70kcal Calories; 18.00g Protein; 100g Serving Size; Servings Per Package; 0.30g Total Fat		9.29 UAH - 200 Grams	Raw Seafood
B&K - Moroccan Sardines - In Oil	Sibel	B&K Tonga	High Omega-3	Box; Tin	General	Sardines; Vegetable Oil; Salt	Cardboard; Metal	Canned Fish and Seafood; Fish and Fish Products	192 Calories; 16.5g Protein; 100g Serving Size; 13.5g Total Fat	<a href="http://www.bk-food.kiev.ua">http://www.bk-food.kiev.ua</a>	8.83 UAH - 125 Grams	Other Canned Fish and Seafood
Iberica Fish - Squid in Dark Sauce	Conservas Dani, S.A.U.			Box; Tin	General	Spices; Tomatoes; Vegetable Oil; Salt; Squid	Cardboard; Metal	Canned Fish and Seafood; Fish and Fish Products	104.2kcal Calories; 21.5g Protein; 100g Serving Size; 2g Total Fat	<a href="http://www.dani.es">http://www.dani.es</a>	9.05 UAH - 111 Grams	Other Canned Fish and Seafood
ITLV - Calamari - in American Sauce	Thenaisie-Provot, S.A.			Box; Can; Ring-Pull Tab	General	Squid; Vegetable Oil; Tomatoes; Onions; Spices; Salt	Cardboard; Metal	Canned Fish and Seafood; Fish and Fish Products	268kcal Calories; 0.5g Carbohydrates; 17g Protein; 100g Serving Size; 200 I.U. Vitamin A	<a href="http://www.itlv.com">http://www.itlv.com</a>	8.26 UAH - 112 Grams	Other Canned Fish and Seafood