

El mercado del Aceite de Oliva en Siria

El mercado del Aceite de Oliva en Siria

Esta nota ha sido elaborada por Daniel González de Mendoza Saguar bajo la supervisión de la Oficina Económica y Comercial de la Embajada de España en Damasco

Enero 2009

ÍNDICE

CONCLUSIONES	4
I. INTRODUCCIÓN	5
1. Objeto y alcance del estudio	5
II. DEFINICION DEL SECTOR	6
1. La Agricultura en Siria	6
2. Clasificación arancelaria	8
III. OFERTA	9
1. Tamaño del mercado	9
2. Producción local	10
3. Importaciones	13
IV. ANÁLISIS CUALITATIVO DE LA DEMANDA	14
V. PRECIOS Y SU FORMACIÓN	17
VI. PERCEPCIÓN DEL PRODUCTO ESPAÑOL	19
VII. DISTRIBUCIÓN	20
VIII. CONDICIONES DE ACCESO AL MERCADO	21
IX. ANEXOS	22
1. Empresas	22
2. Ferias	28
3. Publicaciones	28
4. Otras direcciones de interés	28

CONCLUSIONES

Siria es un país con una larga tradición en la producción y consumo de aceite de oliva. Actualmente Siria se encuentra entre los seis mayores productores de aceite de oliva del mundo, junto con Italia, España, Túnez, Grecia y Turquía. Por lo que se trata de un mercado que entiende perfectamente el producto.

Los problemas con los que se puede encontrar el exportador español son los siguientes:

- **Proteccionismo:** aunque desde septiembre de 2008 se permite la importación de aceite de oliva en el mercado sirio, siguen existiendo elevados aranceles que encarecen el producto.
- **Exportador Neto:** La producción siria satisface a la demanda local y además exporta su aceite a países como Italia y España.
- **Percepción del producto español:** Los sirios siguen percibiendo el producto español como caro, por lo que recurren a mercados alternativos como son Túnez o Argel. Además el poder adquisitivo de los sirios es bajo, siendo la renta per cápita anual 1.800 dólares.

Por tanto, aunque el mercado del aceite de oliva en Siria es muy atractivo, la entrada de productores extranjeros resulta complicada. No obstante, existen casos de éxito, como es el de Aceites del Sur que formó una joint-venture con el grupo saudí Bin Laden y producen aceite de oliva en el norte de Siria.

I ■ INTRODUCCIÓN

El presente estudio ha sido realizado en base al estudio realizado en 2006 por *The Syria Report*, ampliándolo y actualizando la información a fecha de Enero de 2009.

1. OBJETO Y ALCANCE DEL ESTUDIO

Este estudio abarca el mercado del aceite de oliva en Siria, tratando precisamente los siguientes productos:

- Aceite de oliva
- Aceituna de mesa

II. DEFINICION DEL SECTOR

A continuación detallo los datos más relevantes de la agricultura en Siria, lo que ayudará a entender mejor el sector del aceite de oliva.

1. LA AGRICULTURA EN SIRIA

La agricultura sigue siendo el sector clave de la economía siria. En 2004 la contribución del sector al PIB fue de un 25 por ciento y emplea el equivalente al 22 por ciento de la población. Las exportaciones representan el 14 por ciento del total del país. Las tierras de cultivo en 2007 eran de 4,7 millones de hectáreas, menos de un tercio del área total del país (18,5 millones). Solamente un cuarto de las tierras cultivables son de regadío, aunque este ratio ha crecido gradualmente hasta 2005. En 1995, sólo el 18 por ciento de la tierra cultivable en Siria era de regadío.

Tierra cultivable y de regadío (miles de hectáreas)					
	2003	2004	2005	2006	2007
Tierra cultivable	4.661	4.729	4.873	4.743	4.719
Regadío	1.361	1.439	1.426	1.402	1.396

Fuente: Agricultural Statistical Abstract, 2008

La agricultura es la fuente principal de productos para grandes sectores de la industria, como por ejemplo agro negocios y textil. Las mayores cosechas en Siria son las de cereales, las de legumbres y las de aceite y cultivos industriales. Mientras tanto el comercio extranjero de productos agrícolas, alcanzó cifras positivas en balanza por valor de 191 millones de euros en 2004.

Balanza comercial de productos agrícolas (2004, Millones de euros)		
	<i>EU</i>	<i>Total</i>
Exportaciones	150	546

EL MERCADO DEL ACEITE DE OLIVA EN SIRIA

Balanza comercial de productos agrícolas (2004, Millones de euros)

	EU	Total
Importaciones	212	355
Balanza	-62	191

Fuente: Eurostat, Summary of Foreign Trade, 2005¹

Producto Agrícola Bruto (dólares)

	2006	2007*
Producto Agrícola Bruto (millones)	6.223	5.671

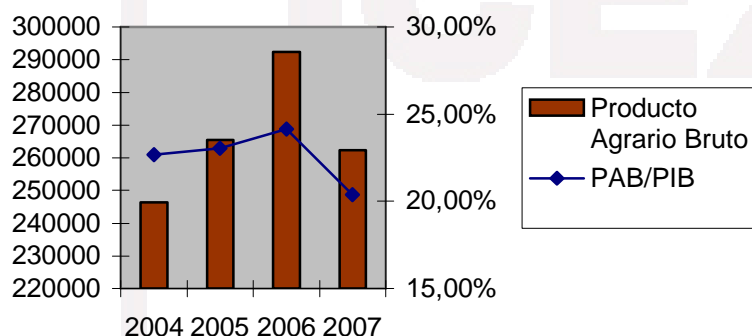
*Provisional

Fuente: National Statistical Abstract 2008

Tipo de Cambio 46,25 SYP/\$ Fecha: 30 noviembre 2008

El Producto Agrario Bruto se situó en 4,9 billones de dólares en el 2006, es decir, aproximadamente el 23 por ciento del PIB. El tamaño relativo del Producto Agrario Bruto ha ido aumentando ligeramente en los años 2005 y 2006, pero según datos provisionales descendió en más de 3 puntos en 2007:

Producto Agrario Bruto y Producto Agrario Bruto/Producto Interior Bruto (millones de libras sirias y %)



Fuente: National Statistical Abstract 2008

• Empleo

El empleo en el sector agrario ha descendido debido al incremento en el uso de maquinaria y por las migraciones desde zonas rurales a zonas urbanas. En 2007 el empleo en el sector de la agricultura empleaba al 20 por ciento de la población activa, lo que supone un descenso del 2% desde 2004. Las mujeres representaban una quinta parte de la mano de obra en el sec-

¹ Últimos datos disponibles

EL MERCADO DEL ACEITE DE OLIVA EN SIRIA

tor. En 2007 el 30 por ciento de la mano de obra en este sector ganaba menos de 85 euros al mes, cuando en 2004 este porcentaje era del 80%.

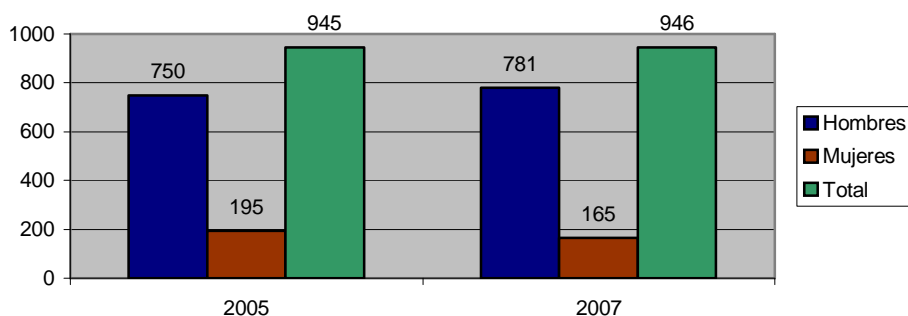
Distribución de la mano de obra por ingreso mensual y sexo (€ y %, 2007)

	>150	150-135	135-120	120-100	100-85	<85
Hombre	13,21	6,76	13,85	20,79	22,73	22,65
Mujer	5,21	2,52	5,19	6,71	9,92	70,44
Media	11,84	6,04	12,37	18,38	20,54	30,84

Fuente: Labour Force Statistical Abstract 2008

Tipo de Cambio 59,49SYP/€ Fecha: 30 noviembre 2008

Empleo en los sectores de la agricultura y la selvicultura (miles)



Fuente: Labour Force Statistical Abstract 2006 y Labour Force Statistical Abstract 2008

2. CLASIFICACIÓN ARANCELARIA

Las partidas correspondientes al aceite de oliva que se han utilizado para el presente estudio son las siguientes:

- 15.09 Aceite de oliva y sus fracciones, incluso refinado, pero sin modificar químicamente
- 1509.10 Virgen
- 1509.1010 No destinado a consumo humano
- 1509.1090 Para el consumo humano
- 1509.90 Los demás aceites de oliva
- 1509.9010 No destinado a consumo humano
- 1509.9090 Para el consumo humano
- 0709.9031 Aceitunas que no se destinen a la producción de aceite

III. OFERTA

1. TAMAÑO DEL MERCADO

Siria se sitúa en Oriente Próximo y posee un área de 185.180 Km². En 2008 la población alcanzó los 19,8 millones y la Renta per cápita en 2007 era de 1.800 dólares y el PIB ese mismo año alcanzó los 37,76 billones de dólares².

El sector del aceite de oliva es clave en la economía siria. De acuerdo con FAO, más de 377.000 familias sirias están involucradas en el cultivo de olivos y la producción y venta de aceite de oliva, es decir, cerca del 15 por ciento de la fuerza de trabajo del país. El sector también representa un incremento en la riqueza económica del país, la participación de este sector en el PIB varía entre un 1,5 y 3,5 por ciento dependiendo del año. La desregularización y liberalización del sector, junto con el apoyo del gobierno han llevado a un aumento de los ratios de plantación, producción y exportación en los últimos años. El sector se encuentra completamente en manos del sector privado. Se estima que el número de árboles plantados en todo el territorio alcanza los 87 millones, incluyendo 64 millones que ya dan fruto. Los mismos sirios son unos grandes consumidores de aceite de oliva. Las inversiones extranjeras continúan siendo limitadas a pesar de que el número de compañías que muestran interés va en aumento. Los clientes principales del aceite de oliva sirio son los grandes países productores, como Italia y España³.

La industria siria de aceite de oliva se compone de cientos de pequeñas compañías, de 20 a 30 medianas y tan sólo 6 o 7 compañías de gran tamaño. Hay escasez de almazaras, por lo que se encuentran sobrecargados en época de recogida (el ratio en Siria es de 77.500 árboles/almazara, mientras que en Europa es tan sólo de 23.000 árboles/almazara), además la mayoría del equipo está anticuado. La tecnología actual comprende un 15% de prensas anti-

² Fuente: CIA Factbook

³ Ver tabla exportaciones sirias de aceite de oliva

EL MERCADO DEL ACEITE DE OLIVA EN SIRIA

guas, 66% de prensas hidráulicas y 19% de sistemas continuos, los cuales producen un 2%, 42% y 56% respectivamente del total de la producción nacional. Al contrario que otras industrias, el sector del aceite de oliva está casi por completo en manos del sector privado. En 2000/01 el 59% del aceite de oliva producido fue clasificado como “aceite de oliva extra virgen” y un 32% como “aceite de oliva virgen”.

2. PRODUCCIÓN LOCAL

- **Aceite de Oliva**

La mayor parte de la producción (56%) se localiza cerca de los campos de olivos en el norte y noreste de Siria, entre las ciudades de Aleppo e Idlib. Las otras áreas principales de cultivo se encuentran en la zona costera (42%). La mayoría de las áreas de cultivo de olivos no son de regadío. Debido al desarrollo del rendimiento y el incremento en el número de árboles productivos la producción ha aumentado mucho más rápido que el área plantada (+82%). Un gran número de agricultores (63%) siguieron un programa en el control de enfermedades. Las semillas de olivo se venden a los agricultores a un precio subvencionado.

La plantación de aceite de oliva ha crecido a gran velocidad en los últimos años.

Plantación de olivos	2003	2004	2005	2006	2007
Área de la plantación (Ha)	516.950	531.391	544.700	564.900	600.500
Número de olivos (miles)	73.948	75.989	78.968	82.299	87.514
Olivos que dan fruto (miles)	52.689	55.774	58.101	61.248	64.158
Producción (toneladas)	562.277	1.027.165	612.200	1.190.800	495.300
Rendimiento	9,6	19,1	9,1	20,3	7,1

Fuente: Agricultural Statistical Abstract, 2008

Los olivos plantados en las regiones de Lattakia y Tartous, en la costa, tienen la mayor producción, ya que las lluvias aseguran una producción importante. En Idlib y Aleppo se encuentran los mayores campos de olivos del país. En nuevas áreas como Daraa, al sur de Damasco, en la que tradicionalmente no producían oliva, están comenzando a plantar olivos.

Plantación de olivos por regiones	Área	Olivos	Olivos que dan fruto	Producción	Rendimiento
Alepo	161.379	19.195	15.401	245.790	15,95
Lattaquia	41.237	8.872	7.262	230.000	31,67
Idlib	112.289	12.677	10.547	192.935	18,29

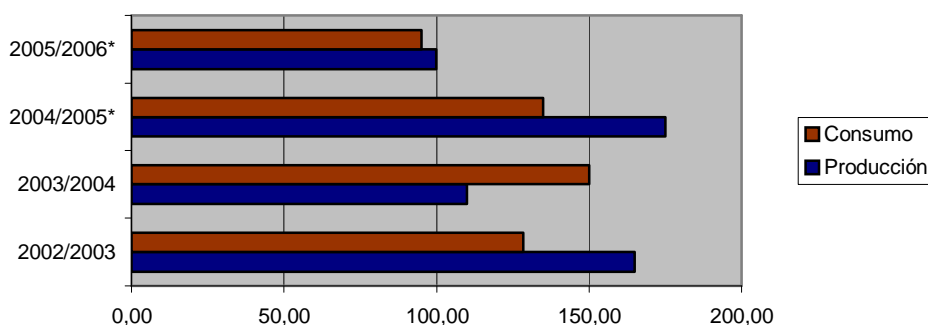
EL MERCADO DEL ACEITE DE OLIVA EN SIRIA

Tartous	65.873	9.234	8.003	158.903	19,85
Daraa	26.958	4.878	3.387	55.374	16,34
Homs	51.719	7.839	3.688	56.826	15,40
Otras	71.936	13.294	7.486	87.338	11,66

Fuente: Agricultural Statistical Abstract, 2005

El siguiente gráfico muestra los niveles de producción y consumo de aceite de oliva. El crecimiento brusco en el precio doméstico del aceite de oliva desde el 2003 ha llevado a un descenso en el consumo.

Producción y consumo de aceite de oliva (1.000 toneladas)

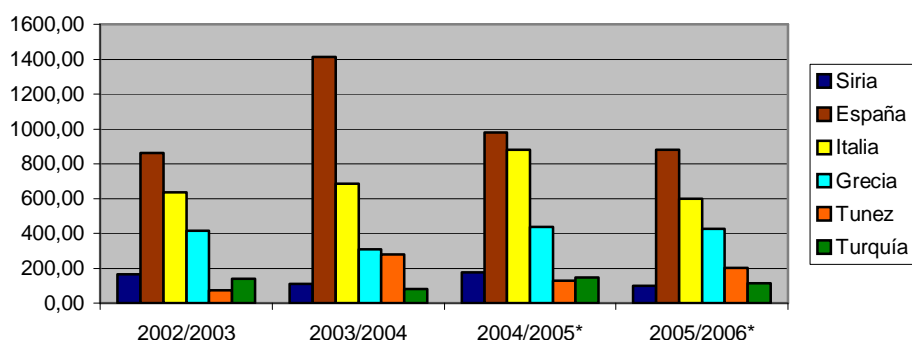


* Provisional

Fuente: Consejo Oleícola Internacional

Los mayores productores de aceite de oliva se encuentran a las orillas del mediterráneo. A continuación se muestra un gráfico con la comparativa de los datos de producción de Siria y otros cinco grandes productores de aceite de oliva. Normalmente Siria se encuentra en la cuarta, quinta o sexta posición de los mayores productores de aceite.

Producción mundial de aceite de oliva (1.000 de toneladas)



EL MERCADO DEL ACEITE DE OLIVA EN SIRIA

** Provisional*

Fuente: Consejo Oleícola Internacional

Se espera que Siria sea el sexto consumidor de aceite de oliva en el 2006 y el primero en la orilla sur del mediterráneo. En base a la renta per-capita, en 2004 Siria era el cuarto consumidor de aceite de oliva del mundo por detrás de Grecia, España e Italia.

Consumo mundial (1.000 toneladas)			
	2003/2004	2004/2005*	2005/2006*
Italia	785	837	837
España	613	600	560
Grecia	270	283	255
Estados Unidos	216	217	219
Francia	94	98	98,5
Siria	150	135	95

** Provisional*

Fuente: Consejo Oleícola Internacional

- **Aceituna de mesa**

La producción de las aceitunas de mesa representa tan sólo una parte pequeña del volumen e incluso una parte aún más pequeña del valor total.

Mercado de las aceitunas de mesa en Siria (miles de toneladas)				
	2002/2003	2003/2004	2004/2005*	2005/2006*
Producción	170	120	200	120
Consumo	156,5	131,5	159,5	102

**Provisional*

Fuente: Consejo Oleícola Internacional

- **Producción por uso**

A continuación se muestra una tabla con la producción de aceitunas en función del uso:

Producción de aceitunas por uso (toneladas)					
	2003	2004	2005	2006	2007
Producción	552.277	1.027.166	612.223	1.190.781	495.310
Aceite	103.947	201.964	123.143	252.353	98.294
Combustible	435.800	875.342	500.840	1.013.605	402.327
Aceitunas de mesa	116.477	151.824	111.383	177.176	92.983

Fuente: Agricultural Statistical Abstract, 2008

3. IMPORTACIONES

En principio las importaciones de aceite de oliva han estado prohibidas hasta septiembre de 2008. Si bien, se permitía la importación de aceite para uso industrial. Tal es el caso de las estadísticas mostradas a continuación.

Importaciones sirias de aceite de oliva (Miles de dólares)				
	2004	2005	2006	2007
Argelia			29	
Arabia Saudita		507	36	318
Jordania	250			
España			1	
Italia		83		

Fuente: ONU

ICEX

IV. ANÁLISIS CUALITATIVO DE LA DEMANDA

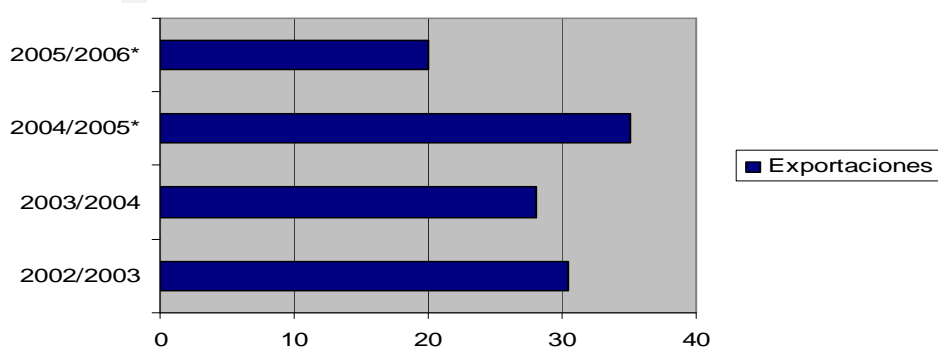
La demanda siria de aceite de oliva se abastece fundamentalmente de la producción local y además es capaz de exportar la producción sobrante:

Exportaciones

- **Aceite de oliva**

Como ya se ha comentado anteriormente, la producción de aceite de oliva en Siria depende de las cosechas, esto mismo es aplicable a las exportaciones de aceite:

Exportaciones de aceite de oliva (1.000 toneladas)



Fuente: Consejo Oleícola Internacional

** Provisional*

En la siguiente tabla se muestran los datos en millones de dólares de las exportaciones sirias de aceite de oliva desde 2002 al 2007:

EL MERCADO DEL ACEITE DE OLIVA EN SIRIA

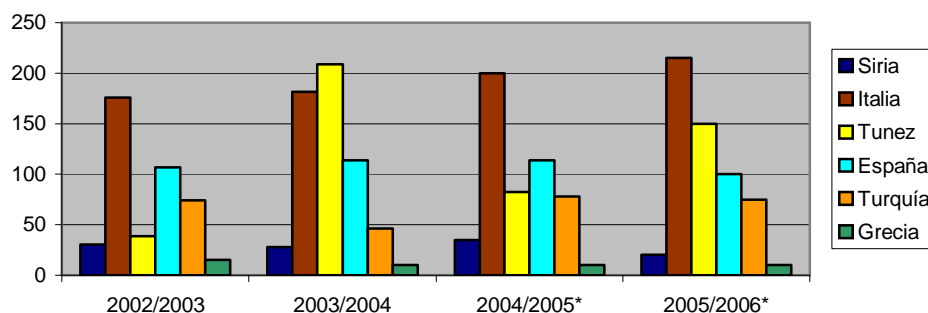
Exportaciones sirias de aceite de oliva (Miles de dólares)

2002	2003	2004	2005	2006	2007
4.665	54.582	57.898	105.476	95.383	67.413

Fuente: ONU

El siguiente gráfico muestra una comparativa de los datos de exportación de Siria y otros cinco destacados productores mundiales de aceite de oliva. Siria es el quinto exportador mundial, pero el volumen de las ventas se mantiene muy por debajo de los cuatro principales competidores.

Comparativa de exportaciones (1.000 toneladas)

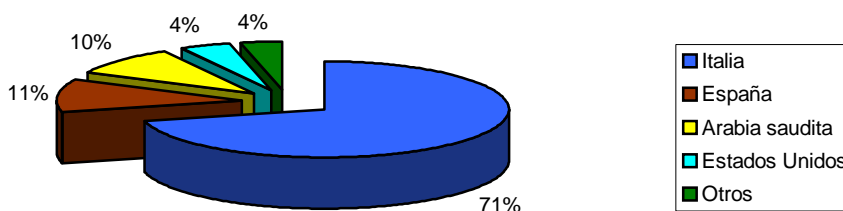


* Provisional

Fuente: Consejo Oleícola Internacional

Según los datos proporcionados por la ONU el valor de las exportaciones en 2007 alcanzaron los 67.413 millones de dólares. Italia es el mayor importador de aceite de oliva sirio, aunque la base de exportación de Siria está muy diversificada. La unión Europea se mantiene como consumidor principal.

Destino de las exportaciones (2007)



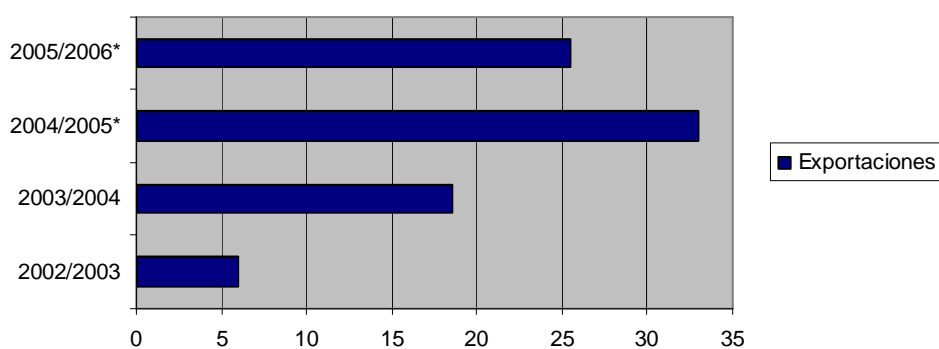
Fuente: ONU

EL MERCADO DEL ACEITE DE OLIVA EN SIRIA

- **Aceitunas de Mesa**

En cuanto a las exportaciones de aceitunas de mesa se ha mostrado un crecimiento en el los últimos años:

Exportaciones de aceitunas de mesa (1.000 toneladas)



Fuente: Consejo Oleícola Internacional

* Provisional

V ■ PRECIOS Y SU FORMACIÓN

Para obtener una idea aproximada del escandallo del precio del producto hay que añadir al precio base los siguientes porcentajes:

- Aranceles a los que está sujeto el aceite de oliva y las aceitunas de mesa son los siguientes:

Código TARIC	Arancel
1509	50%
1509.10	50%
1509.1010	50%
1509.1090	50%
1509.90	50%
1509.9010	50%
1509.9090	50%
0709.9031	50%

Fuente: Market Access Database

- Distribución e impuestos:

Hay que tener en cuenta que por norma general al precio base hay que añadirle un 25% en concepto de impuestos y por el margen del distribuidor.

- Precio de Venta al Público:

A continuación se muestra una tabla con los precios en función de la marca, cantidad de producto y tipo de aceite de oliva.

EL MERCADO DEL ACEITE DE OLIVA EN SIRIA

PRECIO ACEITE DE OLIVA, P.V.P. (Libras Sirias)									
MARCA	CANTIDAD TIPO	250 ml	500 ml	750 ml	1 litro	2 litros	3 litros	4 litros	5 litros
Al-Raky	Virgen	70	125	185		465	675	900	
Al-Khair	Virgen		150	235	265				1.150
Al-Walaem	Virgen	80	150			525	775		1.150
Deefar	Puro	80	130	195					1.165
Emoc	Virgen Extra	80						990	1.250
Emoc	Puro	80	155	215	265				
Golden Fields	Virgen	80	145			530	815		
Golden Star- ling	Virgen	80	150	210		460			1.160
Phoenic	Virgen	80	150	210			750		1.200
Serjella	Virgen	80	150	210		550		1.075	

Fuente: Elaboración propia con datos del Grand Market en el Chams City Centre de Damasco

ICEX

VI. PERCEPCIÓN DEL PRODUCTO ESPAÑOL

Actualmente no se encuentra aceite de oliva español en Siria, debido por una parte, a que las importaciones de este producto estuvieron prohibidas hasta septiembre de 2008, y por otra, a que, si bien el producto español en Siria es percibido como un producto de calidad, también es cierto que en el mercado sirio no está dispuesto a pagar por detalles como el etiquetado o el embalaje. Los importadores sirios buscan alternativas más baratas, como puede ser el aceite de oliva de Argel o de Túnez que tienen un precio inferior al aceite de oliva sirio. También hay que tener en cuenta que Siria es un exportador neto de aceite de oliva con España y que su aceite de oliva también es de excelente calidad.

Middle East Olive Oil Company (MEO) es una joint-venture de Aceites del Sur con el grupo Bin Laden. En 2002 construyó, una fábrica en Idlib, en el norte de Siria. En mayo de 2003 comenzó sus actividades en Siria comercializando bajo las siguientes marcas en el mercado local: Golden Fields, East Mediterranean Olive Oil Company (EMOC) y Aceites del Mediterráneo.

VII. DISTRIBUCIÓN

La distribución en Siria de productos agroalimentarios, entre los que se incluye el aceite de oliva, se realiza a través de pequeños establecimientos. La entrada de grandes superficies es relativamente reciente en Siria, los primeros centros comerciales abrieron sus puertas en 2006, y se concentran en Damasco y Alepo.

ICEX

VIII. CONDICIONES DE ACCESO AL MERCADO

Como continuación al esfuerzo por parte del Ministerio de Economía Siria para la liberación de comercio exterior y la autorización de la importación de un mayor número de productos, en septiembre de 2008, se autorizó, entre otros productos, la importación del aceite de oliva. Si bien este esfuerzo se ve reducido al cargar a este tipo de productos con un arancel del 50%.

Otro factor relevante a tener en cuenta es que Siria se encuentra entre los principales productores de aceite de oliva del mundo. Su producción es suficiente para satisfacer a la demanda local y además de exportar, siendo Italia el principal importador de aceite de oliva sirio.

IX. ANEXOS

1. EMPRESAS

Grandes compañías sirias que operan en el sector del aceite de oliva

Aboullaban

Dirección: Al-Hesbeh market, P.O. Box: 2222, Homs

Tel: +963 31 228800

Fax: +963 31 489400

E-mail: y-oil@aboullaban-group.com

Página Web: www.aboullaban-group.com

Altaibat Trade Co.

Dirección: City Center Floor 7, P.O. Box: 3905, Homs

Tel: +963 31 2488695

Fax: +963 31 22172230

E-mail: info@altaybat.net

Página Web: www.altaybat.net

Anwar Chhadeh & Son Co.

Dirección: Autostrade Daraa, Damasco

Tel: +963 11 6711204

Página Web: www.tazco-sy.com

Ataya

Dirección: Midan, Damasco

Tel: +963 11 8888111

Fax: +963 11 8820785

E-mail: info@atayaco.com

Página Web: www.atayaco.com

Asfari Company

Dirección: P.O. Box: 416, Alepo

Tel: +963 21 2642594

Fax: +963 21 2672577

E-mail: faezasfari@mail2world.com

Delta Foods

Dirección: Daraa highway, P.O. Box: 33422, Damasco

Tel: +963 11 69299010

Fax: +963 11 69299019

E-mail: info@deltfoods.sy

Página Web: www.deltfoods.sy

East Mediterranean Olive Oil Company (EMOC)

Dirección: Bab Al-Hawa Road, P.O. Box: 220, Idleb

Tel: +963 23 405891

Fax: +963 23 405893

E-mail: emoc@emocsyria.com

Página Web: www.emocsyria.com

General Organization for food Industries (GOFI)

Dirección: Ferdous St. P.O. Box: 105, Damasco

Tel: +963 11 2457008

Fax: +963 11 2457021

E-mail: foodindustry@mail.sy

Página Web: www.syriafoods.net

Hallak for Trade & Industry

Dirección: Tal Al-Kurdy, P.O. Box: 252, Damasco

Tel: +963 11 5811102

Fax: +963 11 5811103

Mahmoud Al-Qubaitary & Sons

Dirección: Damascus Free Zone, P.O. Box: 2654, Damascus

Tel: +963 11 2127314

Fax: +963 11 2117314

E-mail: maq@mail.sy

Página Web: www.alqubaitari.net

Martakoush Company for Industry and Trade

Dirección: Tartous Freeway, Lattakia

Tel: +963 41 381937

Fax: +963 41 381083

E-mail: martakoush@mail.sy

Página Web: www.martakoush.com

Mobakher

Dirección: Erven 87 St., Damasco

Tel: +963 11 5236265

Fax: +963 11 5217803

E-mail: info@mobakher.com

Página Web: www.mobakher.com

Near East Olive Oil Products S.A (NEOP)

Dirección: Mhardeh Road, P.O. Box: 224, Hama

Tel: +963 33 735085

Fax: +963 33 731227

E-mail: oadi@neop.net

Olive House

Dirección: Industrial City, Alepo

Tel: +963 21 4711100

Fax: +963 21 4711102

E-mail: info@houseofolive.com

Página Web: www.houseofolive.com

Phoenix Oliva

Dirección: Al-Hal Market, P.O Box: 1222, Tartous

Tel: +963 43 218111

Fax: +963 43 218222

E-mail: phoenix@inbox.com

Rai Brothers Co.

Dirección: P.O. Box: 436, Lattakia

Tel: +963 41 462300

Fax: +963 41 462627

E-mail: rai-f@scs-net.org

Página Web: www.raioil.com

Tayar & Kasshou Co.

Dirección: P.O. Box: 182, Safita

Tel: +963 43 218111

Fax: +963 43 218222

E-mail: dr.tayar@scs-net.org

Página Web: www.senooliveoil.com

Sham Gardens

Dirección: Damasco

Tel: +963 11 5466660

Fax: +963 11 5466661

E-mail: info@shamgardens.com

Página Web: www.shamgardens.com

Zirtoon Company

Dirección: P.O. Box: 865, Alepo

Tel: +963 21 6217770

Fax: +963 21 2237070

E-mail: contact@oliveoilsyria.com

Página Web: www.oliveoilsyria.com

Instituciones Nacionales

Las mayores instituciones sirias e internacionales del sector del aceite de oliva

Ministerio de Agricultura y Reforma Agraria

Dirección: Dar Al-Muhandisseen, Damasco

Tel: +963 11 2235898

Fax: +963 11 2224310

E-mail: agre-min@mail.sy

Página Web: www.syrian-agriculture.or

Departamento de Investigación de la Aceituna

Dirección: P.O. Box: 57, Idleb

Tel: +963 11 2245362

Fax: +963 11 23 233763

E-mail: mmze-bse@scs-net.org

Ministerio de Economía

Dirección: Bawabet Al-Salheya, Damasco

Tel: +963 11 2245362

Fax: +963 11 2225695

E-mail: econ-min@net.sy

Página Web: www.syrecon.org

Ministerio de Sanidad

Dirección: Al-Hamra St., Damasco

Tel: +963 11 33396900

Fax: +963 11 3311114

E-mail: health-min@net.sy

Página Web: www.moh.gov.sy

Centro de Negocios Europeos en Siria (SEBC)

Dirección: 19 Al-Shafei St. East Mazzeh, P.O. Box: 36453, Damasco

Tel: +963 11 6133865

Fax: +963 11 6133866

E-mail: sebo@mail.sy

Página Web: www.sebcysyria.org

Federación de Cámaras de Comercio en Siria

Dirección: Mousa Ben Nusair St., P.O. Box: 5909, Damasco

Tel: +963 11 3311504

Fax: +963 11 3331127

E-mail: syr-trade@mail.sy

Página Web: www.fedcommsyr.com

World Health Organization

Dirección: Maysat P.O. Box: 581, Damasco

Tel: +963 11 332 9315

Fax: +963 11 333 0289

E-mail: wrosyr@syr.emro.who.int

Página Web: www.emro.who.int

Food & Agricultura Organización of the UN (FAO)

Dirección: East Mazzeh, P.O. Box: 10709, Damasco

Tel: +963 11 6121145

Fax: +963 11 6121140

E-mail: fao-syr@fao.org

Página Web: www.fao.org

The National Agricultural Policy Centre

Dirección: Airport Highway, third Bridge P.O. Box: 4251, Damasco

Tel: +963 11 5421547

Fax: +963 11 5421702

E-mail: faop@net.sy

Página Web: www.napcsyr.org

2. FERIAS

Olivex – International Exhibition for Olive, Olive Oil, and Olive Oil Processing Technology.

- **Sector:** Producción de aceite de oliva, máquinas de prensado, fábricas modernas, tratamiento de extracción, maquinaria y empaquetamiento, máquinas de tratamiento de semillas, laboratorios de cata, asociaciones, máquinas de etiquetado.
- **Fechas:** 11 - 14 marzo de 2009
- **Lugar de celebración:** Recinto ferial de Damasco
- **Página Web:** www.olivex-sy.com/es/

3. PUBLICACIONES

- Olive Oil Syria 2006, The Syria Report, 2006
- Summary of Foreign Trade, Eurostat, 2005
- Agricultural Statistical Abstract, Central Bureau of Statistics, 2005
- Agricultural Statistical Abstract, Central Bureau of Statistics, 2008
- National Statistical Abstract, Central Bureau of Statistics, 2008
- Labour Force Statistical Abstract, Central Bureau of Statistics, 2006
- Labour Force Statistical Abstract, Central Bureau of Statistics, 2008

4. OTRAS DIRECCIONES DE INTERÉS

Central Bureau of Statistics

Dirección: Nizar Kabbani, Abu Roummaneh, Damasco

Tel: +963 11 3335830/31/32/33

EL MERCADO DEL ACEITE DE OLIVA EN SIRIA

Fax: +963 11 3322292

E-mail: cbs@mail.sy

Página Web: www.cbssyr.org

CIA Factbook

Dirección: Office of Public Affaire, Washington D.C. 20505

Tel: +703 482 0623

Fax: +703 482 1739

Página Web: www.cia.gov/library/publications/the-world-factbook

Aceites del Sur

Dirección: Ctra. N-IV km. 550, 41700 Sevilla, España

Tel: +34 915 219672

E-mail: info@acesur.com

Página Web: www.acesur.com

ICEX