

PRENDAS DE BEBE DE ALGODON

Departamento de inteligencia de mercado - PROMPERU

FICHA DE MERCADO - BRASIL

Datos generales

Nombre oficial	República Federativa del Brasil
Capital	Brasilia
Moneda	Real brasileño
Población (2020)	211 Millones

Indicadores economicos

	2020	2021	2022
Crecimiento real del PBI (%)	-4.1	3.7	2.6
Tasa de inflación (%)	3.2	4.6	4.0
Tasa de desempleo (%)	13.2	14.5	13.2

Fuente : FMI

De acuerdo al Instituto Brasileño de Geografía la economía de Brasil volvió a su nivel pre pandemia al superar las expectativas del mercado con una expansión de 1,2% del PIB en el primer trimestre de 2021. El crecimiento está impulsado por los resultados positivos en el sector agropecuario (5,7%), la industria (0,7%) y en los servicios (0,4%), según datos del IBGE.

Oficina comercial en Brasil

Consejero Comercial	
Email	
Teléfono	55-11-3262-2627
Dirección	Rua Padre Joan Manuel 755, 3 Andar-CEP 01411- 001, São Paulo, Brasil

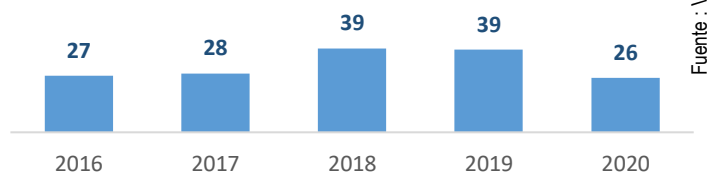
Partidas analizadas

La presenta ficha fue realizada considerando las prendas para bebe de algodón bajo las siguientes partidas:

- 6111200000 Prendas y complementos de vestir de punto para bebes de algodón
- 6209200000 Prendas y complementos (accesorios) de vestir para bebés de algodón

Demanda: Importaciones de Brasil

Importaciones Brasileñas mundiales de prendas de bebé de algodón US\$FOB millones

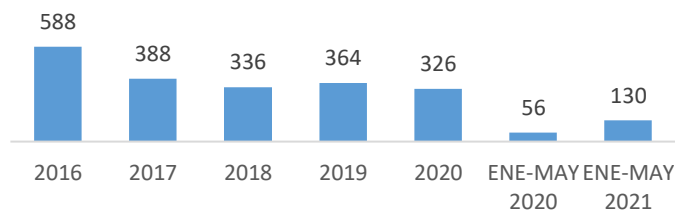


Fuente : VERITRADE

Las importaciones mundiales de prendas de bebe de algodón lograron el 2020 un total de US\$6,799 millones, decreciendo en -11,5% en el periodo 2020/2019. Brasil es el importador N°36, las importaciones mundiales de prendas de bebe de algodón de este país lograron el 2020 un total de US\$26 millones, decreciendo con respecto al 2019 en -34,1%. Los principales proveedores de prendas de bebe de algodón a Brasil son, China (53%), Bangladesh (10%), Camboya (10%) Tailandia (7%) e India (6%).

Oferta : Exportaciones Peruanas

Exportaciones Peruanas a Brasil de prendas de bebé de algodón US\$FOB miles



Fuente : SUNAT

Las exportaciones peruanas al mundo lograron en 2020 un total de, US\$21 millones, decreciendo en -32,2%. Sin embargo, se observa un crecimiento en el I trimestre del 2021 alcanzando US\$ 9 millones y creciendo en +61,7%. Brasil es nuestro decimo mercado destino, las exportaciones peruanas a este país totalizaron en 2020 US\$326 mil, variando negativamente en -10,4%. Al cierre del periodo Ene-May del 2021, las exportaciones a Brasil crecieron en +133,4% totalizando US\$130 mil en comparación al mismo periodo del año previo.

PRENDAS DE BEBE DE ALGODON




Departamento de inteligencia de mercado - PROMPERU

FICHA DE MERCADO – BRASIL



Empresas Peruanas exportadoras a Brasil

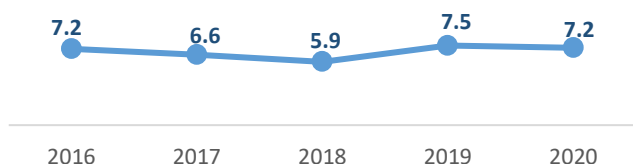
Empresas exportadoras de prendas de bebe a Brasil



Son 10 empresas las que exportan al mercado brasilero en 2020. Cinco empresas concentran el 87% de las exportaciones, MANUFACTURAS AMERICA E I R L (34%), Diseño TEXTIL BBMIO E.I.R.L. (23%), ABLIMATEX EXPORT S.A.C. (19%), COLORFUL COTTON S.A.C. (11%).

Precios promedio US\$ por unidad

Prendas de bebé de algodón en Brasil : Precio promedio por unidad en US\$



Fuente : VERITRADE

Normas y regulaciones

- Para el etiquetado de productos textiles está vigente el Reglamento Consolidado para el Etiquetado de Productos Textiles mediante la [Ordenanza INMETRO 118](#)
- Adicionalmente, los productos textiles y las prendas deben seguir las siguientes [normas de etiquetado](#).
- La mayoría de las confecciones textiles y demás insumos del sector de la industria de la vestimenta están sujetos a la licencia de importación automática, la cual es emitida en un plazo de 10 a 20 días hábiles, contados a partir de la fecha de registro en el SISCOMEX.
- Se recomienda consultar la [Guía de requisitos para la exportación de confecciones textiles](#) para mayor información.

Dashboard en línea



Información en línea de las exportaciones de prendas de bebe de algodón

Principales Exportadores Peruanos a Brasil

RK	EXPORTADOR	VAR.% 20/19
1	MANUFACTURAS AMERICA E I R L	-11.4%
2	DISEÑO TEXTIL BBMIO E.I.R.L.	81.5%
3	ABLIMATEX EXPORT S.A.C	-46.6%
4	COLORFUL COTTON S.A.C.	213.3%
5	PERU COTTON	-64.6%

Aranceles e Impuestos

El Acuerdo de Complementación Económica Nº 58 (ACE 58) se suscribió entre los Estados Partes del Mercado Común del Sur (MERCOSUR) y el Gobierno de la República del Perú el 30 de diciembre de 2005. Entró en vigencia a partir del 2 de enero de 2006 con Brasil. El Perú tiene como beneficio el arancel 0%.

inks de interes

- [Aduana de Brasil](#)
- [Guía para exportar a Brasil](#)
- [Guía de tramites](#)
- [Plan de desarrollo de mercado - Brasil](#)
- [Datos estadísticos - Brasil](#)