

# PRENDAS DE BEBE DE ALGODON



Departamento de inteligencia de mercado - PROMPERU

## FICHA DE MERCADO – COLOMBIA



### Datos generales

Nombre oficial	República de Colombia
Capital	Bogotá
Moneda	Peso Colombiano
Población (2020)	50 Millones

### Indicadores economicos

	2020	2021	2022
Crecimiento real del PBI (%)	-6.8	5.2	3.6
Tasa de inflación (%)	2.2	2.1	2.6
Tasa de desempleo (%)	16.1	12.8	12.3

Fuente : FMI

De acuerdo al banco mundial la economía se contrajo un -6,8% en 2020 y se estima un repunte del crecimiento para 2021-2022, en la medida que el plan de vacunación se desarrolle según lo planeado, que no haya más brotes de COVID-19 que requieran restricciones de movilidad y que el gobierno mantenga la confianza de los agentes económicos con un plan para normalizar el déficit y la deuda en el mediano plazo.

### Oficina comercial en Colombia

Consejero Comercial	Soledad Elena Campos
Email	Mendoza de Parry secampos@promperu.gob.pe
Teléfono	-
Dirección	Avenida 82 N° 12-18, edificio Torre Andina, Bogotá

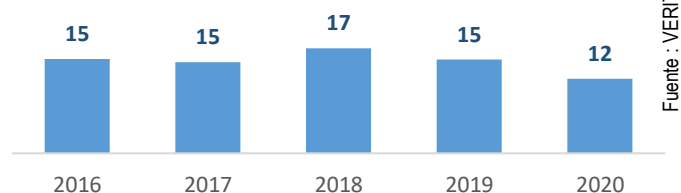
### Partidas analizadas

La presenta ficha fue realizada considerando las prendas para bebe de algodón bajo las siguientes partidas:

- 6111200000 Prendas y complementos de vestir de punto para bebes de algodón
- 6209200000 Prendas y complementos (accesorios) de vestir para bebés de algodón

### Demanda: Importaciones de Colombia

Importaciones Colombianas mundiales de prendas de bebé de algodón US\$FOB millones

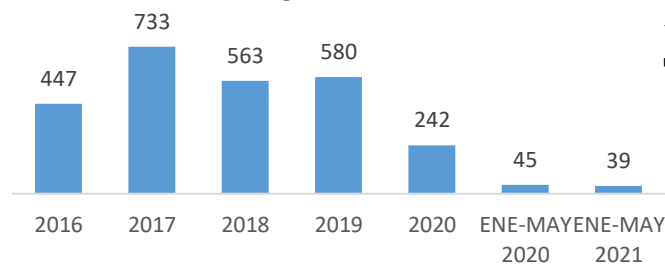


Fuente : VERITRADE

Las importaciones mundiales de prendas de bebe de algodón lograron el 2020 un total de US\$6,799 millones, decreciendo en -11,5% en el periodo 2020/2019. Colombia es el importador N°49, las importaciones mundiales de prendas de bebe de algodón de este país lograron el 2020 un total de US\$12 millones, decreciendo con respecto al 2019 en -20,2%. Los principales proveedores de prendas de bebe de algodón a Colombia son, China (59%), Bangladesh (13%), Camboya (9%), India (7%) y Perú (3%).

### Oferta : Exportaciones Peruanas

Exportaciones Peruanas a Colombia de prendas de bebé de algodón US\$FOB miles



Fuente : SUNAT

Las exportaciones peruanas al mundo lograron en 2020 un total de, US\$21 millones, decreciendo en -32,2%. Sin embargo, se observa un crecimiento en el I trimestre del 2021 alcanzando US\$ 9 millones y creciendo en +61,7%. Colombia es nuestro 12avo mercado destino, las exportaciones peruanas a este país totalizaron en 2020 US\$242 mil variando negativamente en -58,3%. En el periodo Ene-May 2021 se exportaron US\$39 mil, variando negativamente en -13,2% en comparación al mismo periodo del año previo.

# PRENDAS DE BEBE DE ALGODON



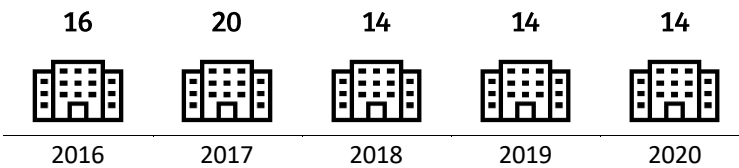
Departamento de inteligencia de mercado - PROMPERU

## FICHA DE MERCADO – COLOMBIA



### Empresas Peruanas exportadoras a Colombia

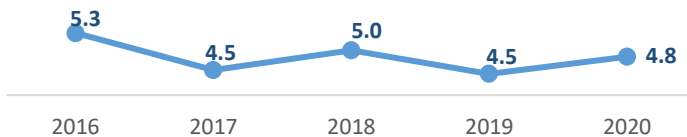
#### Empresas exportadoras de prendas de bebe a Colombia



Son 14 empresas las que exportan al mercado colombiano en 2020. Cinco empresas concentran el 81% de las exportaciones, CHRISTCI S.R.LTDA (32%), MANUFACTURAS SNEAK EIRL(18%), MNS TEXTILES S.A.C.(17%), SAN VICENTE TEXTIL COTTON S.A.C (8%) y KS DEPOR S.A.(6%).

### Precios promedio US\$ por unidad

#### Prendas de bebé de algodón en Colombia : Precio promedio por unidad en US\$



Fuente : VERITRADE

### Normas y regulaciones

- Las personas naturales o jurídicas que deseen importar al territorio colombiano deben Estar registrados como importadores ante la [Cámara de Comercio](#)
- En Colombia, al sector textil, confecciones, diseño y moda se le ha denominado Sistema Moda, para ello se tiene una serie de requisitos a fin de que el consumidor final tenga toda la información que requiera. Se recomienda consultar [la Guía de requisitos para la exportación de confecciones textiles](#) para mayor información.
- Los productos textiles deberán contar con etiquetas fijadas a las prendas de vestir, según el tipo de prenda. Se recomienda revisar la [NTC 1806](#).

### Dashboard en línea



#### Información en línea de las exportaciones de prendas de bebe de algodón

### Principales Exportadores Peruanos a Colombia

RK	EXPORTADOR	VAR.% 20/19
1	MANUFACTURAS CHRISTCI S.R.L	16.1%
2	MANUFACTURAS SNEAK EIRL	-87.4%
3	MNS TEXTILES S.A.C.	66.5%
4	SAN VICENTE TEXTIL COTTON S.A.C	-45.1%
5	KS DEPOR S.A.	3485.2%

### Aranceles e Impuestos

El Perú es parte de la Alianza del Pacífico, un área de integración que busca alcanzar la libre circulación de bienes, servicios, capitales y personas e impulsar un mayor crecimiento, desarrollo y competitividad. Puede encontrar los productos que pueden ser enviados a Colombia con arancel 0% en el siguiente link : [Lista de productos](#)

Adicionalmente se debe tener en cuenta que existe el impuesto al valor agregado, IVA igual al 19%

### Links de interes

- [Aduana de Colombia](#)
- [Guía para exportar a Colombia](#)
- [Plan de desarrollo de mercado - Colombia](#)
- [Datos estadísticos - Colombia](#)