

# CEBOLLAS en ESTADOS UNIDOS

## Los principales importadores en el mundo

Es la 3ª industria de verduras más grande en este mercado, con un consumo per cápita de 9 Kgr.

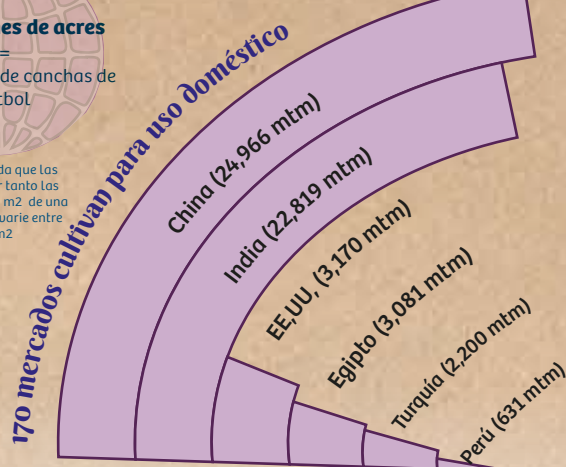
### Superficie y productores top 2019 (Miles tm)

Producción mundial = 124,934 mtm

Superficie global cultivada

9.2 millones de acres = 4.6 millones de canchas de fútbol

La FIFA recomienda que las dimensiones y por tanto las áreas oficiales en m2 de una cancha de fútbol varíe entre 6,450 m2 - 8,250m2



Area global cosechada 6,322 mHa



8% de la cosecha se usa para el comercio exterior.

Durante el año 2019 El Mundo importó

# US\$ 3.919 millones

Top 5 = 38% part.

### ¿Qué país compra más cebolla?

Estados Unidos 543 mtm

Crecimiento anual en últimos 5 años +2.8%


El precio de las cebollas blancas en este mercado tiende a fluctuar más que el de las cebollas rojas o amarillas.

La razón principal es que las cebollas blancas escasean y representan un máximo del 5 al 10 por ciento del total producido por este mercado. Las cebollas rojas representan entre el 15 y el 20 por ciento, y las amarillas, el resto



Malasia 504 mtm

Mercados que han crecido a tasas anuales importantes:



Reino Unido 457 mtm

Emiratos Árabes Unidos 368 mtm

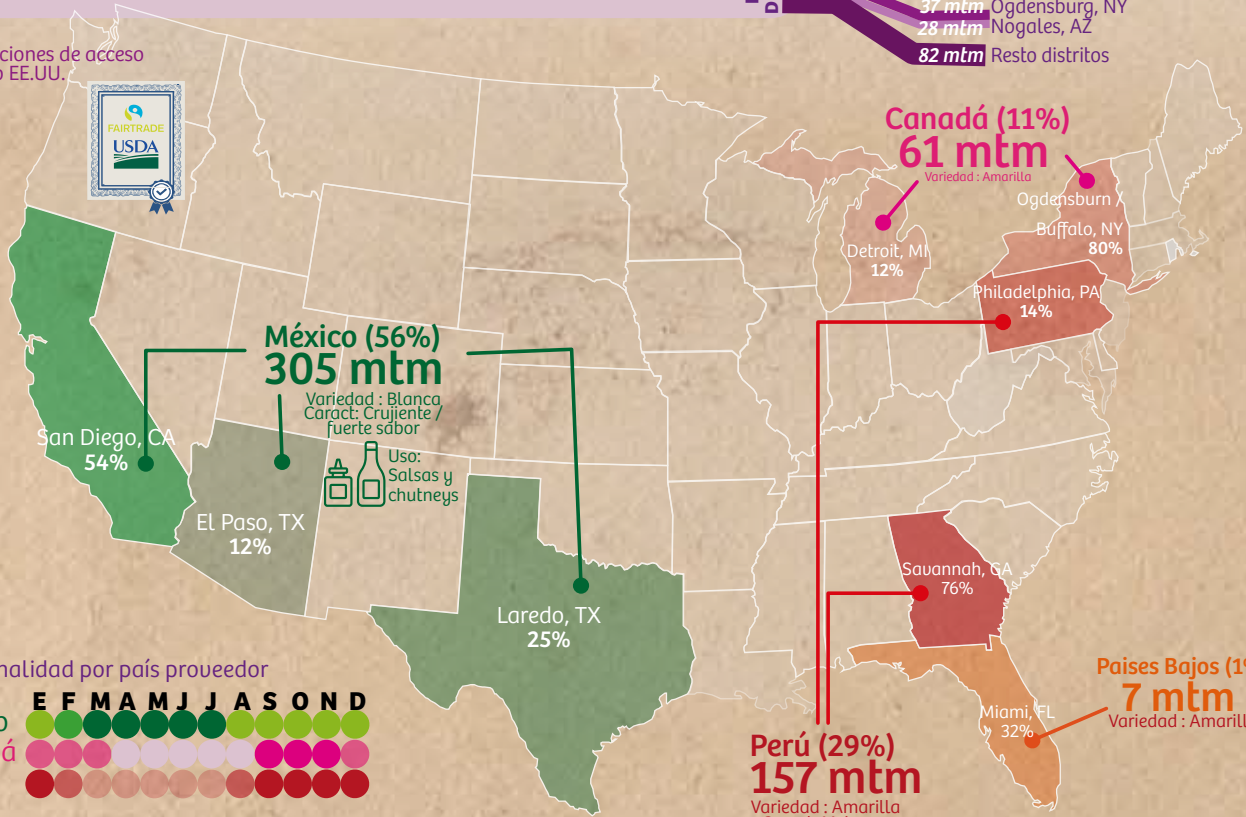
### Principales proveedores Estados Unidos

México, Perú y Canadá concentraron el 96.7% del total importado



En 2019, este mercado tuvo un total de 37 proveedores. Asimismo, 6 de los principales distritos concentrarán más del 85% del total importado por EE.UU. México concentra su participación en 3 distritos, Perú y Canadá, c/u en dos distritos.

Certificaciones de acceso mercado EE.UU.



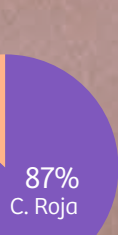
Estacionalidad por país proveedor



### Producción de Cebollas del Perú (Miles tm)

Perú 636 mtm

C. Blanca / C. Amarilla 13%



Principales regiones productoras

Lambayeque (3%) 21 mtm  
La Libertad (4%) 27 mtm

Lima (3%) 18 mtm

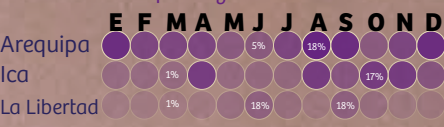
Ica (22%) 143 mtm

Arequipa (59%) 377 mtm

Tacna (2%) 13 mtm

Resto (6%) 36 mtm

Estacionalidad por región



● % Part. producción regional

### Exportaciones de Cebollas del Perú (US\$ /miles tm)

Perú 249 mtm



Mundo: 88 millones US\$  
117 exportadores al mundo  
47 exportaron a EE.UU.

Fuentes: Mintel, Euromonitor, Trademap, USITC, FAO, Magri - SIEA

