

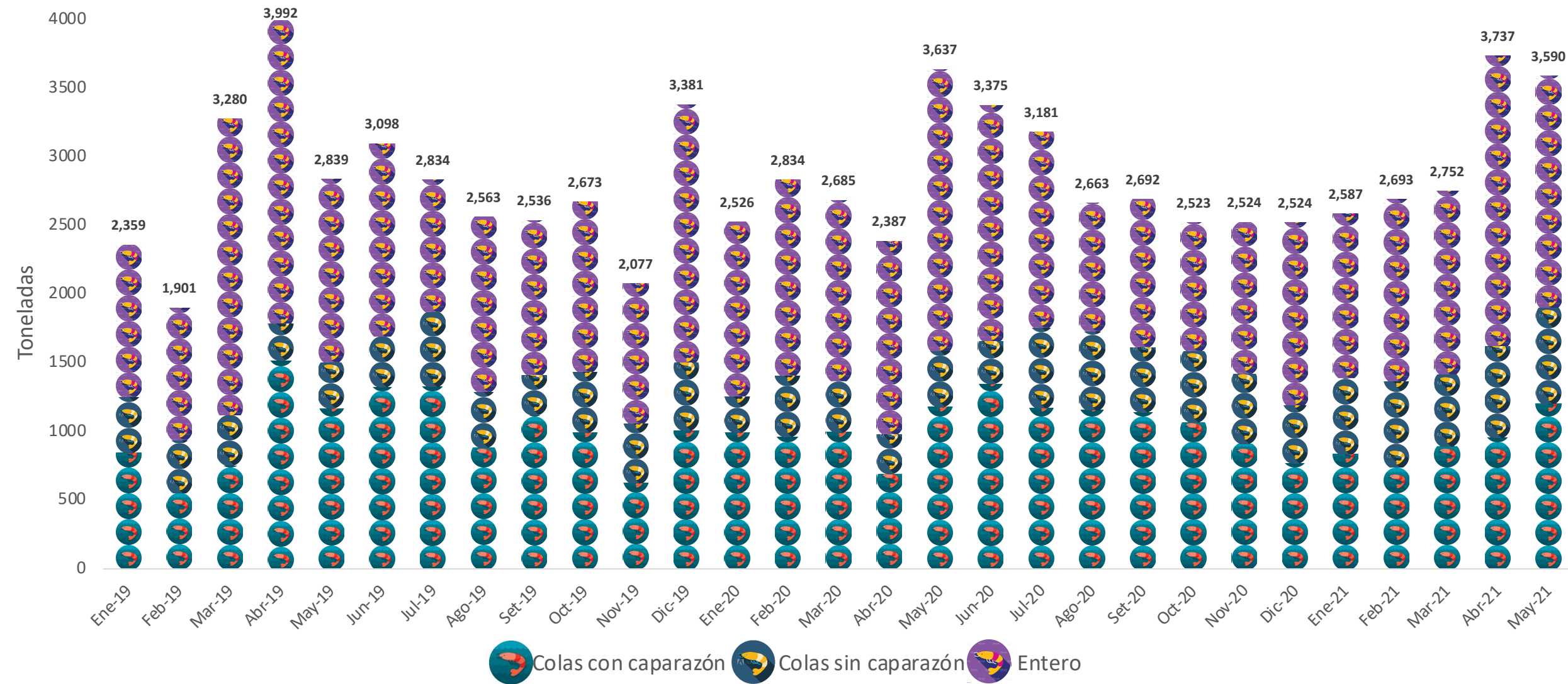


# Estado Situacional

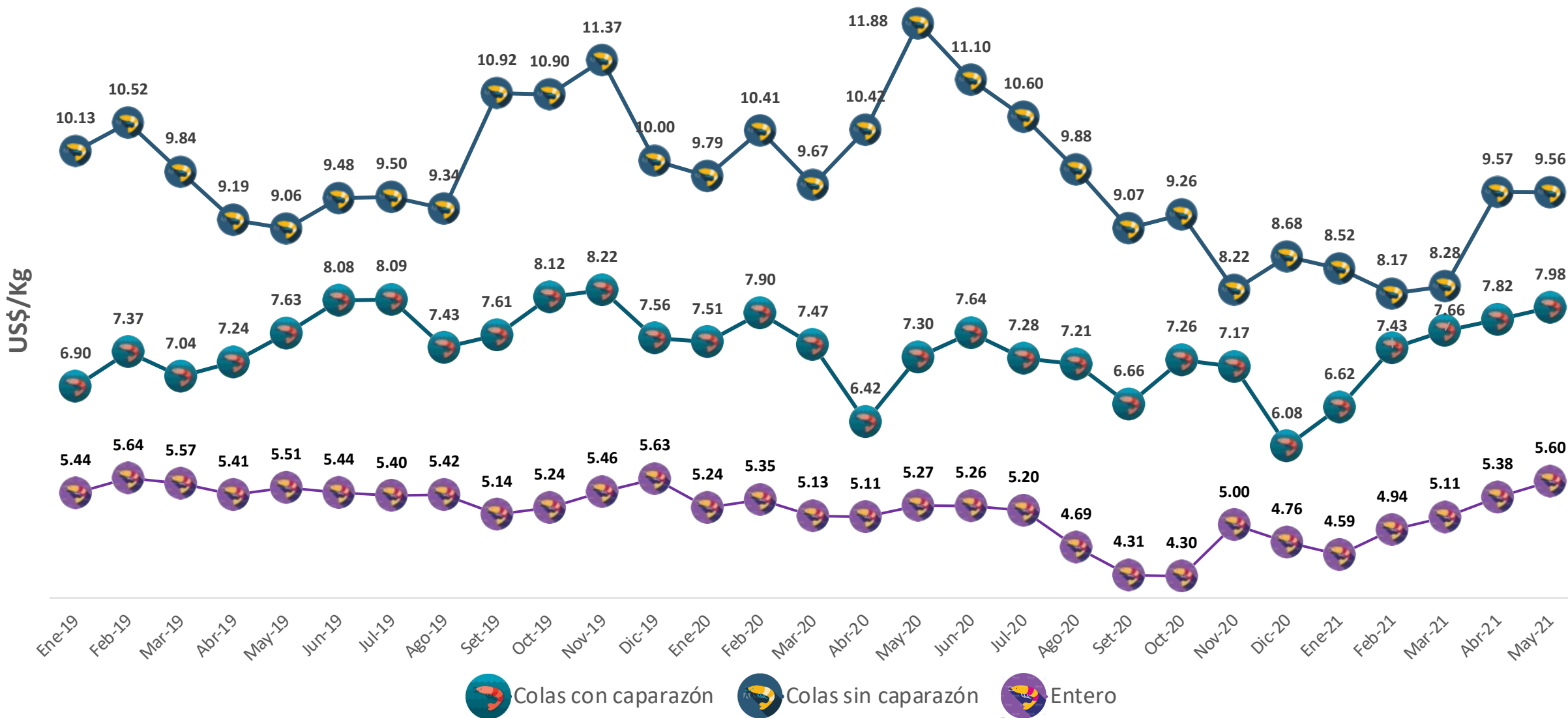
## Langostino



Las exportaciones de langostinos congelados en sus tres principales presentaciones sumaron **15 359 TN** durante los cinco primeros meses de 2021, **9,2%** más en relación a similar periodo de 2020 y el **mejor desempeño en un quinquemestre de los últimos tres años.**



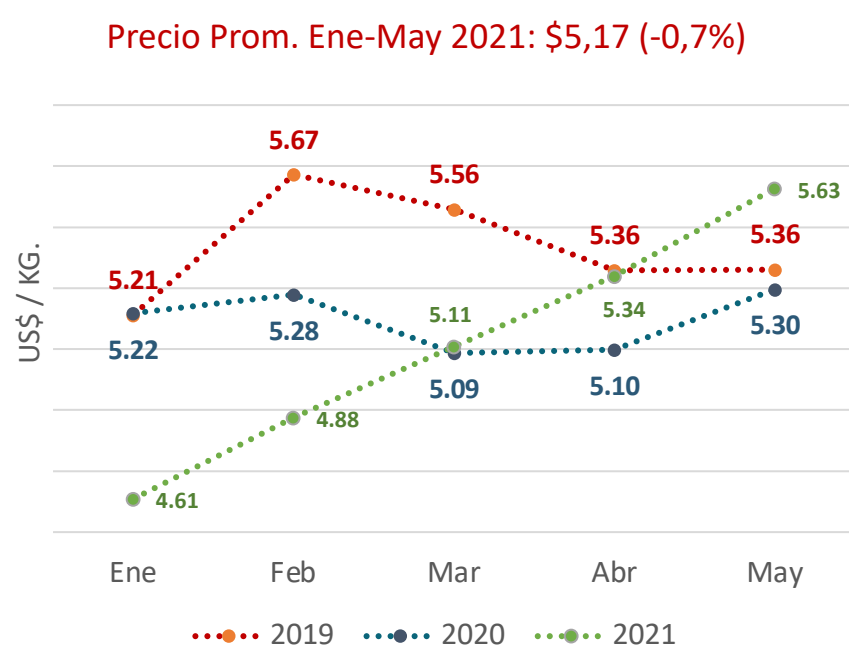
En líneas generales, los **precios de los langostinos en todas sus presentaciones** han mostrado una **tendencia al alza** a partir de **enero** de este año, siendo las **colas con caparazón** las de mejor desempeño al mostrar el **más alto precio promedio del los últimos tres quinquemestres (US\$ 7,55/kg)**



El mes de **mayo de 2021** fue clave para la recuperación de precios, llegando a niveles incluso superiores a los registrados en similares meses de los dos años anteriores para las tres presentaciones analizadas

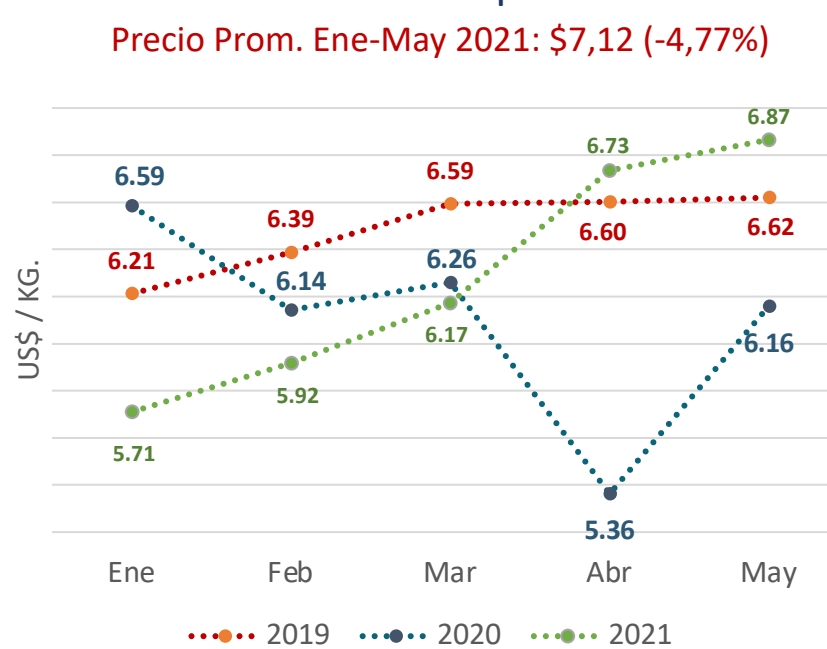
### Entero

Precio Prom. Ene-May 2021: \$5,17 (-0,7%)



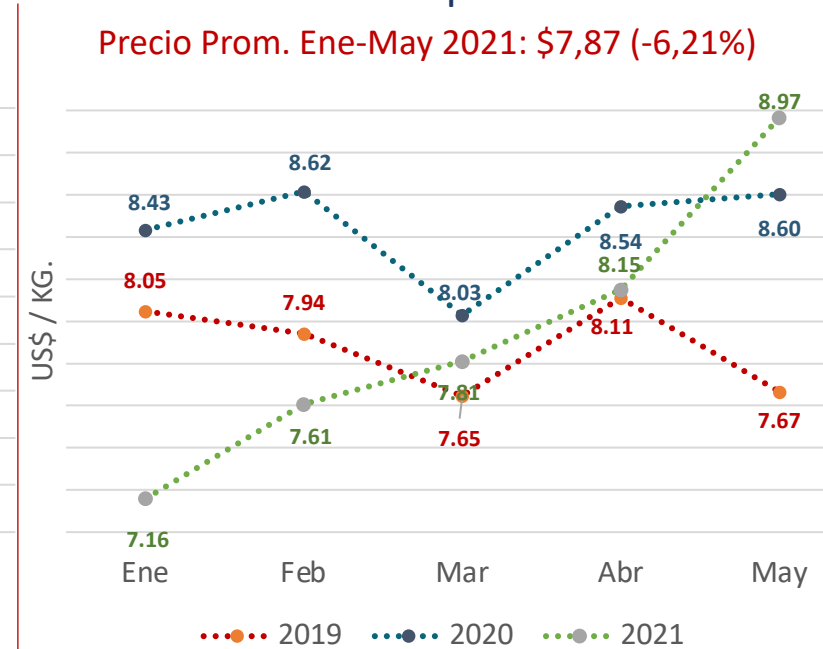
### Colas con caparazón

Precio Prom. Ene-May 2021: \$7,12 (-4,77%)



### Colas sin caparazón

Precio Prom. Ene-May 2021: \$7,87 (-6,21%)



### Exportaciones por presentación

Toneladas



Los **envíos de langostino de Perú** mostraron **un mayor dinamismo**, tanto en valor como en volumen, frente a la competencia ecuatoriana aunque con un **pobre desempeño en plazas asiáticas** como Corea del Sur, Japón y Malasia



Mercado	Valor Miles US\$	Volumen TN	Precio Prom (US\$/Kg)	Var. % Val Ene - Jun 20/19	Var. % Vol Ene - Jun 20/19	Var. % Precio Ene - Jun 20/19	Valor Miles US\$	Volumen TN	Precio Prom (US\$/Kg)	Var. % Val Ene - Jun 20/19	Var. % Vol Ene - Jun 20/19	Var. % Precio Ene - Jun 20/19
EE.UU.	34,948	4,184	8.4	2%	6%	-3%	422,595	75,568	5.6	115%	111%	2%
<b>China</b>	<b>27,235</b>	<b>5,315</b>	<b>5.1</b>	<b>316%</b>	<b>340%</b>	<b>-5%</b>	<b>640,426</b>	<b>125,932</b>	<b>5.1</b>	<b>-39%</b>	<b>-35%</b>	<b>-7%</b>
<b>Corea del Sur</b>	<b>14,074</b>	<b>2,171</b>	<b>6.5</b>	<b>-18%</b>	<b>-27%</b>	<b>12%</b>	<b>31,486</b>	<b>6,334</b>	<b>5.0</b>	<b>64%</b>	<b>75%</b>	<b>-6%</b>
España	7,932	1,381	5.7	6%	12%	-5%	90,636	18,367	4.9	3%	14%	-10%
Canadá	6,905	680	10.2	6%	10%	-4%	7,271	1,357	5.4	10%	20%	-8%
<b>Italia</b>	<b>2,265</b>	<b>249</b>	<b>9.1</b>	<b>1143%</b>	<b>930%</b>	<b>21%</b>	<b>48,383</b>	<b>9,277</b>	<b>5.2</b>	<b>25%</b>	<b>38%</b>	<b>-10%</b>
<b>Japón</b>	<b>1,769</b>	<b>236</b>	<b>7.5</b>	<b>-38%</b>	<b>-38%</b>	<b>0%</b>	<b>11,576</b>	<b>1,882</b>	<b>6.2</b>	<b>143%</b>	<b>174%</b>	<b>-11%</b>
<b>Malasia</b>	<b>1,382</b>	<b>311</b>	<b>4.4</b>	<b>-82%</b>	<b>-82%</b>	<b>-1%</b>	<b>7,983</b>	<b>1,726</b>	<b>4.6</b>	<b>34%</b>	<b>55%</b>	<b>-14%</b>
<b>Vietnam</b>	<b>1,117</b>	<b>219</b>	<b>5.1</b>	<b>-60%</b>	<b>-61%</b>	<b>3%</b>	<b>17,763</b>	<b>3,267</b>	<b>5.4</b>	<b>324%</b>	<b>325%</b>	<b>0%</b>
<b>TOTAL</b>	<b>101,922</b>	<b>15,359</b>	<b>6.6</b>	<b>9%</b>	<b>9%</b>	<b>0%</b>	<b>1,663,653</b>	<b>314,757</b>	<b>5.3</b>	<b>3%</b>	<b>8%</b>	<b>-4%</b>



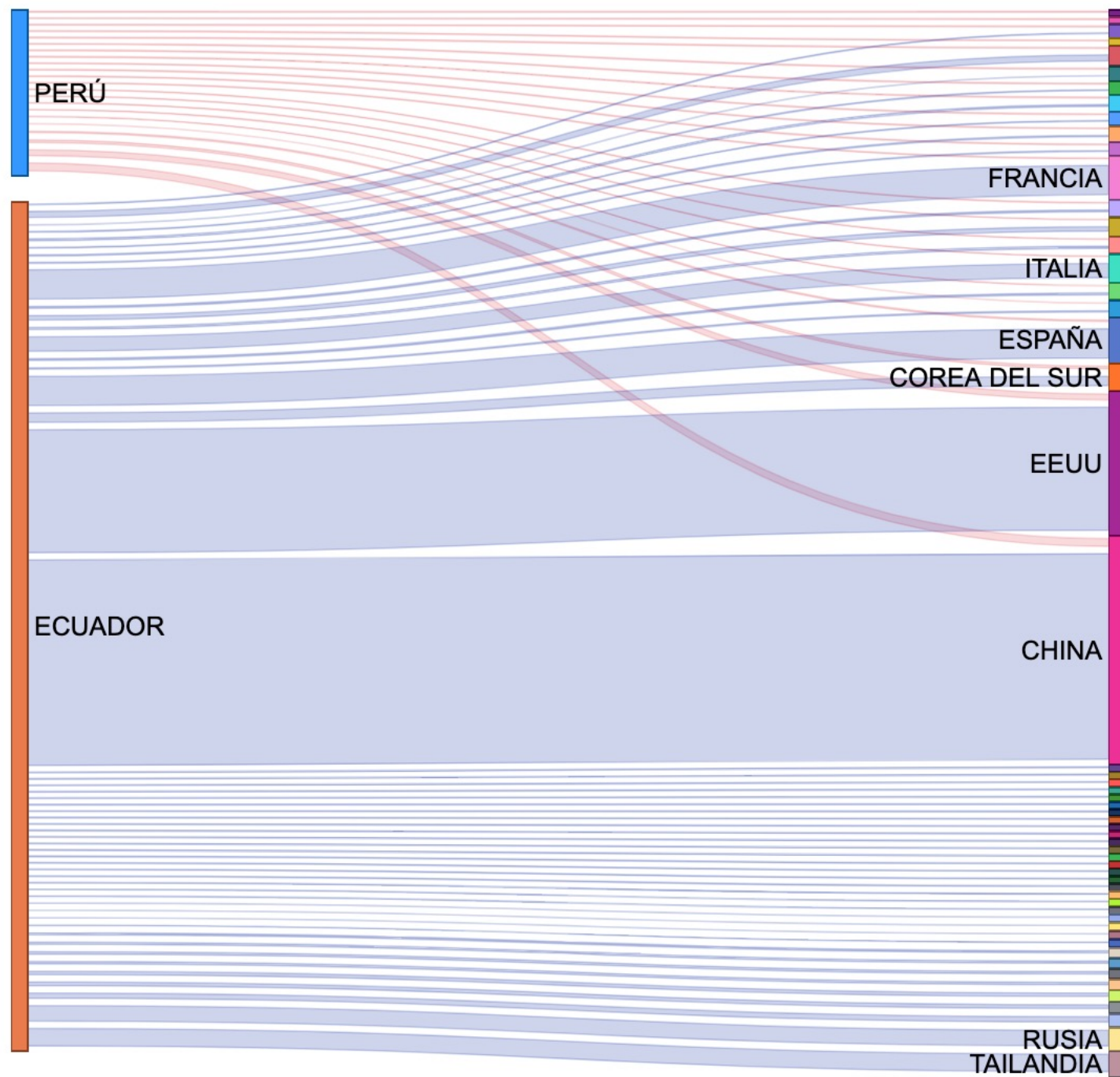
Los precios en granja del langostino ecuatoriano continúan recuperándose luego del mínimo histórico registrado durante el primer semestre de 2020

Durante el primer quinquemestre, las exportaciones peruanas de langostinos representaron **5%** de los **envíos en volumen de Ecuador al mundo**.

**Perú** atendió a **21 mercados** internacionales; mientras que **Ecuador** tuvo presencia en **52 mercados**

La oferta peruana sobrepasó a Ecuador únicamente en **Venezuela, Panamá y Australia**

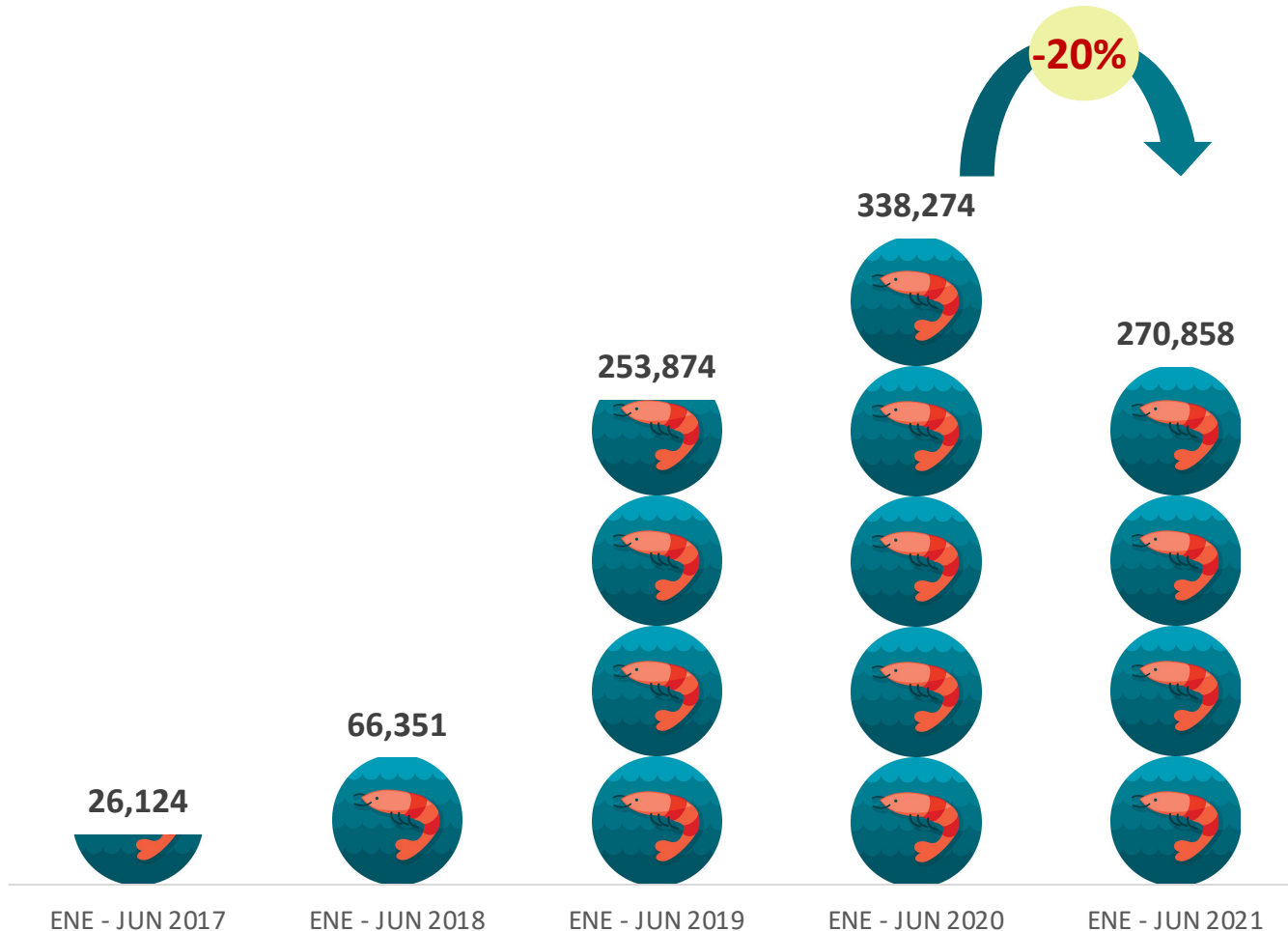
Mercados potenciales atendidos por Ecuador y no por Perú durante este periodo son **Tailandia, Rusia, Emiratos Árabes, Reino Unido y Chile**





La **pandemia ha regresado**. Los **protocolos sanitarios impuestos por el Gobierno** ahora son **más estrictos**, lo cual está **desalentando el consumo** especialmente en el **canal HoReCa** de las **grandes ciudades como Beijing**

### China: Importaciones de langostinos congelados (TN)



De acuerdo a Sunkfa Group, uno de los mayores importadores de China, durante la segunda semana de agosto el precio del langostino (41-50) se desplomó a US\$ 8,76/kg

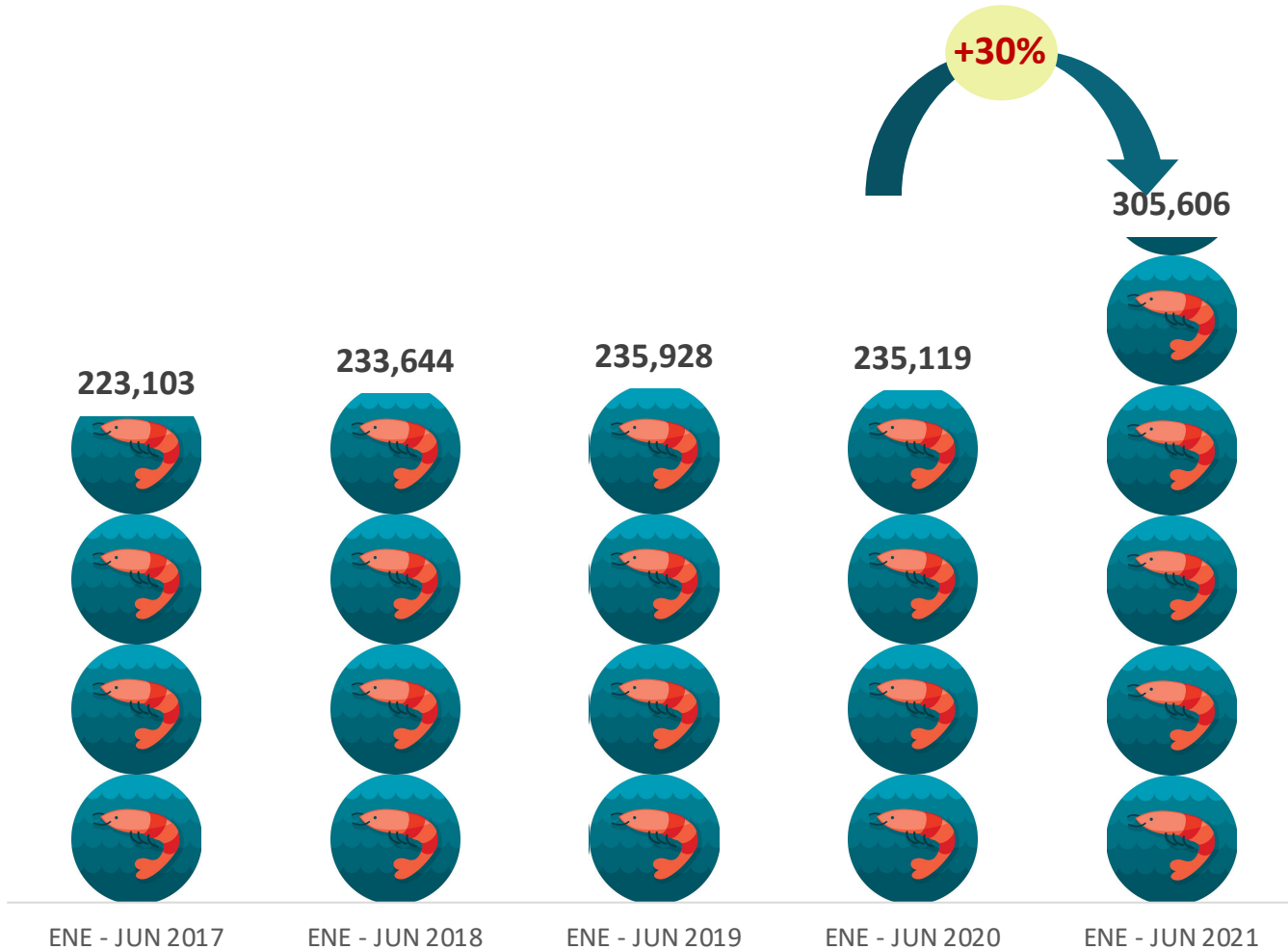
Se estima una recuperación de la producción doméstica de langostino, alrededor de 1,3 millones tn, lo cual impactará negativamente a los precios de importación en la segunda mitad del año

Continúan las suspensiones por rastros de COVID: 50 empacadores indios, 3 indonesios, 2 ecuatorianos y 1 mauritano han sido sancionados con prohibiciones a la importación de entre una y veinte semanas



Durante el primer semestre de 2021, la demanda de langostinos de **Estados Unidos** se incrementó en **30%**, lo cual posiciona al país como el **mayor importador de este producto por encima de China**

### EEUU: Importaciones de langostinos congelados (TN)



En junio de 2021, los langostinos sudamericanos habrían alcanzado su mayor cotización (US\$ 7,17/kg) en 22 meses

El langostino ha sido uno de los grandes ganadores de la pandemia, al ser un producto de mar familiar para los estadounidenses: en 2020, el mercado de langostino crudo se expandió 47% y del cocido en 25%

Preocupación frente a la menor oferta asiática debido al impacto de la variante delta: Vietnam podría operar al 30% - 40% de su capacidad, lo cual reduciría sus exportaciones entre 20% - 30% para el resto del año

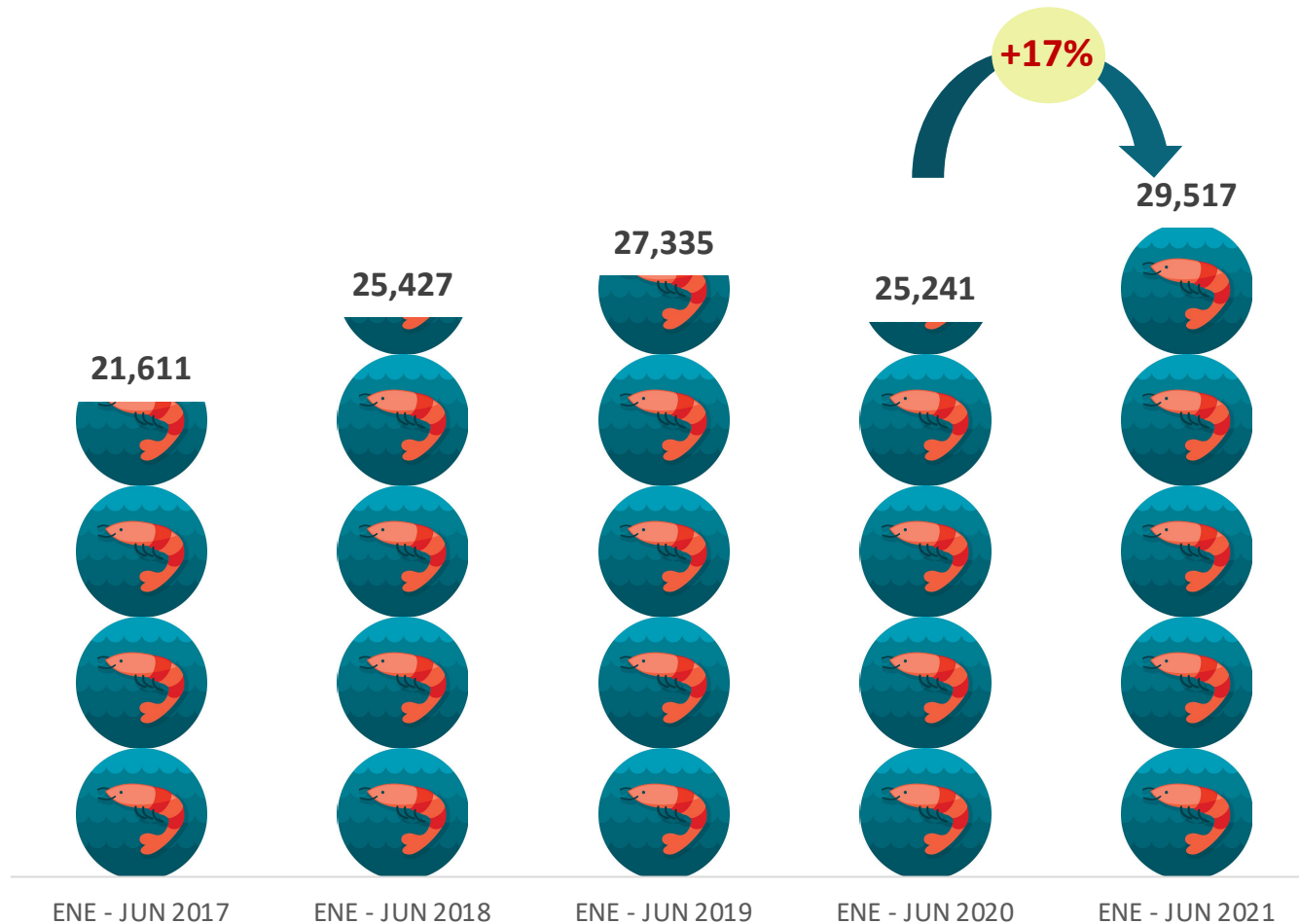




Con un control eficiente de la pandemia del COVID-19, Corea del Sur espera mantener una **demanda estable y en crecimiento**, la reactivación del foodservice ha sido vibrante y ha impulsado la demanda de langostinos importados en **17%** durante el primer semestre de 2021



### Corea del Sur : Importaciones de langostinos congelados (TN)



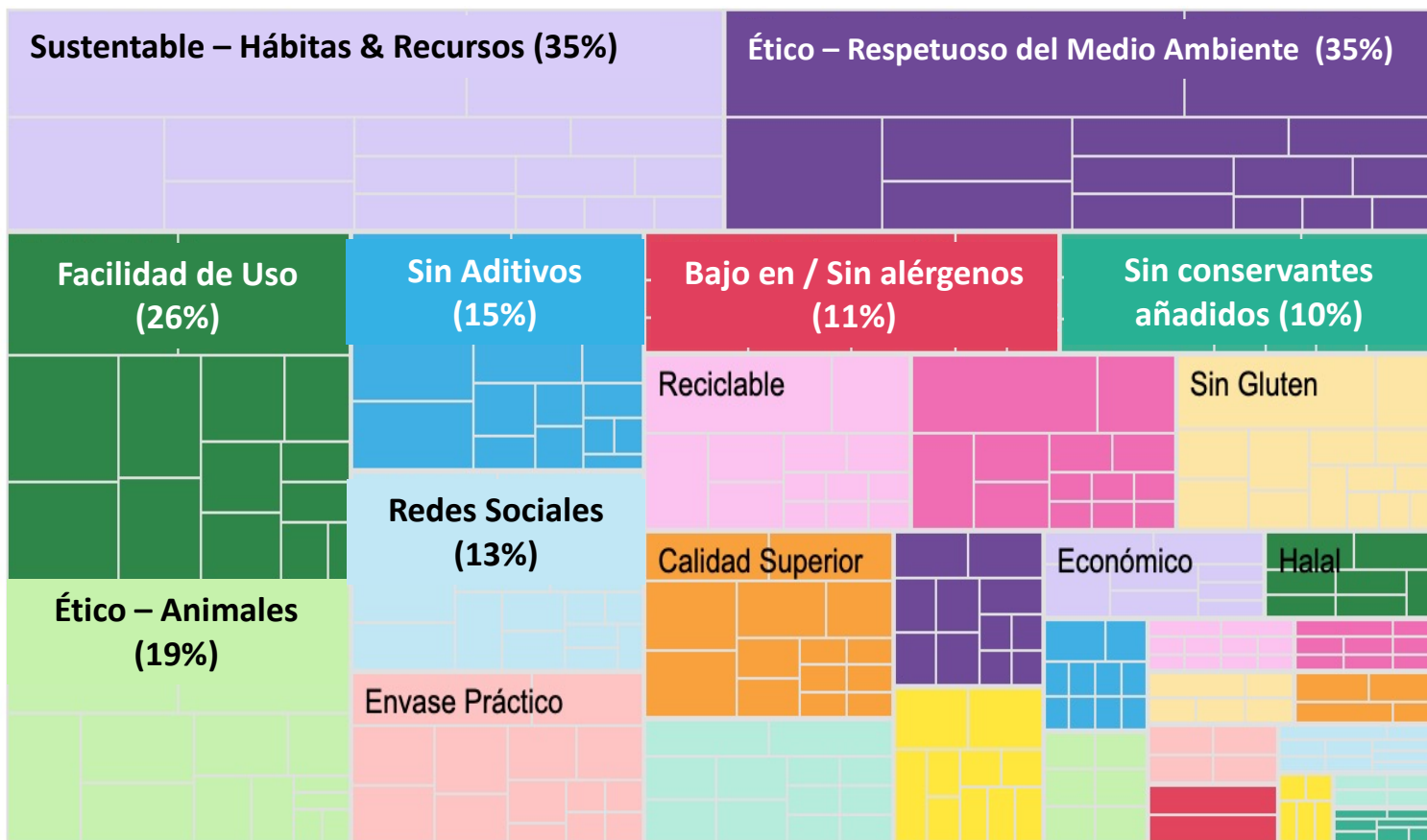
El precio promedio del langostino importado en Corea se elevaron notablemente en el segundo trimestre del año hasta alcanzar US\$ 7,86/kg

El 63% de los coreanos afirma haber reducido su consumo de productos pesqueros locales por temor de contaminarse a raíz de la decisión de Japón de liberar aguas de su planta nuclear de Fukushima, lo cual podría beneficiar a la oferta importada

Recientemente, CJ Freshway, uno de los mayores compradores pesqueros de Corea, anunció que importará langostinos peruanos de Ecosac para comercializarlos en E-Mart y SSG.com

Entre enero y julio de 2021 se han realizado **294 nuevos lanzamientos** a nivel mundial de productos retail que contienen langostinos, siendo los principales mercados **EE.UU., Canadá, Corea del Sur, Brasil, China y Colombia**

### Nuevos Lanzamientos: Top claims



**Empanizado en miel y nueces**

Precio: US\$ 6.99 / 283 gr

Labels: Gluten Free



**Colas de langostino en salsa**

Precio: US\$ 7.26 / 200 gr.

Labels: Orgánico / AB / Ecuador

La exportación de productos peruanos de mayor valor agregado, básicamente **brochetas de colas de langostino peladas**, totalizó poco más de **US\$ 84 mil en 2020**, siendo el único destino **Francia**



**Conserva de langostino y cangrejo**

Precio: US\$ 7.0 / 200 gr  
País: Francia



**Brochetas de langostino con mango**

Precio: US\$ 5.8 / 160 gr  
País: Noruega



**Colas de langostino orgánico / ASC**

Precio: US\$ 13.7 / 450 gr  
País: Colombia



**Colas de langostino ecuatoriano cocidas**

Precio: US\$ 16.7 / 500 gr  
País: Chile



**Langostino empanizado con coco**

Precio: US\$ 5.7 / 20 un  
País: Brasil



**Langostinos empanizados macerados en cerveza**

Precio: US\$ 8.96 / 450 gr  
País: Puerto Rico