


El mercado de maderas de tropicales certificadas en China

En el 2018, las importaciones chinas desde el mundo crecieron en 4,5% con respecto al año anterior, mientras que en los últimos cinco años estas importaciones crecieron en 1,2% en promedio.



FUENTE: ITTO (2018)

Perfil General de Las Maderas en China

Detalle	2014	2015	2016	2017	2018
Valor de Importaciones 1000 US\$	48,975,732	39,331,329	41,548,493	49,182,107	51,412,201
Valor de exportaciones 1000 US\$	46,027,214	45,642,526	43,819,613	43,863,227	44,878,388
Cantidad producida 1000 m ³	686,122	688,922	734,278	741,082	741,082
Cantidad importada 1000 m ³	169,276	170,147	187,384	205,716	213,804
Cantidad exportada 1000 m ³	19,996	22,060	22,221	24,245	20,915

Tendencias maderas tropicales en China



Países como: China, India, Indonesia y Japón, han tenido un impacto especialmente significativo en las tendencias regionales y mundiales del **comercio y consumo de madera.**



En 2018 y 2019, la imposición de aranceles por parte de China a las importaciones de maderas duras de EE. UU. podría **brindar oportunidades** para los proveedores de madera dura tropical en el mercado de China.



El auge de la vivienda en China, India e Indonesia **ha aumentado la demanda de productos forestales.**



En 2018, las inversiones en el **desarrollo de bienes raíces** en China **aumentaron un 9,5** por ciento anual.



El efecto combinado de las estrictas inspecciones ambientales, la tensión comercial entre China y EE.UU. y la volatilidad del renminbi tuvieron un **gran impacto en el volumen comercial y los precios** en 2018.



Muchas empresas madereras chinas se **enfrentaron a desafíos** sin precedentes en 2018.



China **principal importador** de trozas de madera tropical



China comprende el **59%** de las importaciones totales de los miembros de La OIMT en 2017



China ocupó el **1er lugar** entre los consumidores de chapas de madera tropical de la OIMT en 2017.



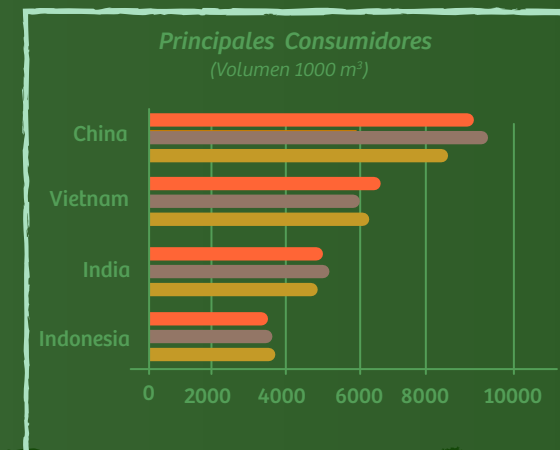
El consumo de madera aserrada tropical en China registró un **aumento considerable** del 20% (anual) en 2016 y del 9% en 2017, reflejando un incremento de la demanda en las industrias chinas de productos madereros de elaboración secundaria (PMES)

Estadísticas de Comercio de Maderas Tropicales en China

Trozas de madera tropical



Madera aserrada tropical

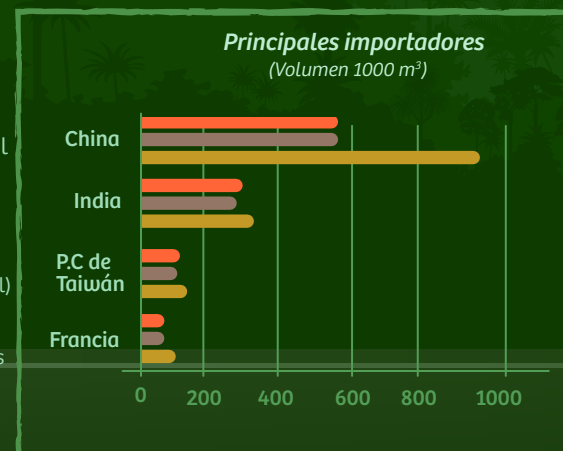


2,4 millones de m³ fue la producción de madera aserrada tropical en 2017



En el 2018 se **disminuyó el consumo** de madera aserrada tropical. Se dió como respuesta a la desaceleración del crecimiento económico

Chapas de madera tropical



Contrachapados de madera tropical



China es el **principal productor** mundial de madera contrachapada

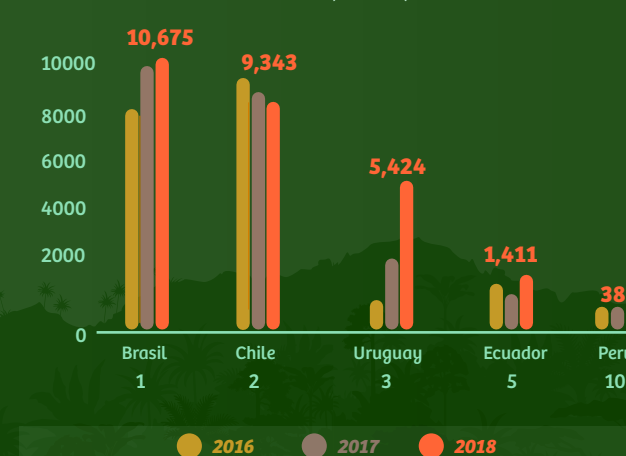


Tiene el **75%** de la producción mundial de contrachapados (maderas duras y blandas)

Competencia en Latinoamérica



Ranking de exportaciones latinoamericanas por volúmen (1000 m³)



Ranking de precios de referencia (US\$/M³)

