

El mercado pesquero de Taiwán

Las exportaciones peruanas a Taiwán lograron un récord en 2018, al totalizar US\$ 23 Millones, lo cual convierte a nuestro país en su segundo proveedor latinoamericano.



CONSUMO PER CÁPITA DE PRODUCTOS PESQUEROS

POBLACIÓN: 23,6 MILLONES

7,3

kg / año
Pescados de agua dulce



5,2

kg / año
Cefalópodos



4,6

kg / año
Crustáceos



4,1

kg / año
Pelágicos



3,8

kg / año
Demersales



3,1

kg / año
Otros



PRINCIPALES PRODUCTOS PERUANOS EXPORTADOS

POTA US\$ 18 MILLONES

Presentaciones:

Filete / Daruma
US\$ 13 MILLONES

Aletas
US\$ 4 MILLONES

Tentáculos
US\$ 1 MILLÓN



LOCOS US\$ 3 MILLONES

Presentaciones:


Conserva
(100%)



Ovas de pez volador US\$ 2 MILLONES

Presentaciones:

Saladas / Congeladas
(100%)



Mahi - Mahi US\$ 114 MILES

Presentaciones:

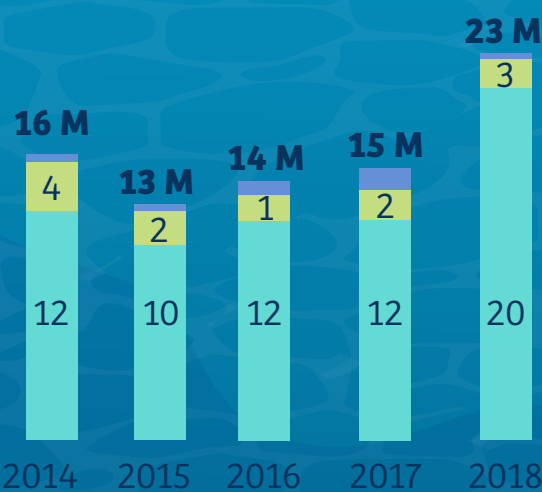
Pulpa congelada
(54%)

Hueveras
(46%)



EVOLUCIÓN DE LAS EXPORTACIONES PERUANAS (MILLONES de US\$)

CRECIMIENTO 2014 – 2018
+ 42,0%




❄ Congelados 🟡 Conseruas 🟣 Otros

IMPORTACIONES MUNDIALES DE PRODUCTOS PESQUEROS (MILLONES DE US\$)



7 MO IMPORTADOR DE ASIA



CRECIMIENTO 2014 – 2018: + 44,5%