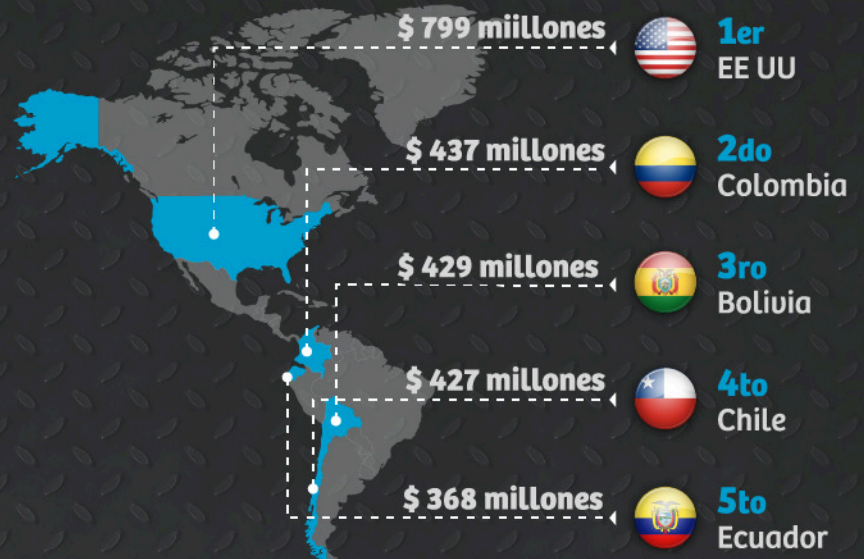


Exportaciones peruanas del sector manufacturas

Las exportaciones del sector manufacturas sumaron **\$ 4216 millones** al cierre del año 2018.

Principales países de destino de las exportaciones peruanas en el sector manufacturas



La contribución por cada rubro de este sector fue:



El rubro químico es el de mayor exportación en el sector manufacturas y tiene como principales productos exportados a:

▶ Las demás placas, láminas, hojas y tiras de polímeros de propileno excepto de polipropileno metalizada hasta de 25 micrones de espesor:

AÑO 2017 \$ 100 millones
AÑO 2018 \$ 109 millones

▶ Óxido de zinc (blanco o flor de zinc):

AÑO 2017 \$ 91 millones
AÑO 2018 \$ 103,7 millones

▶ Las demás placas, láminas, hojas y tiras de polímeros de etileno:

AÑO 2017 \$ 57,8 millones
AÑO 2018 \$ 64,7 millones

▶ Ácido sulfúrico:

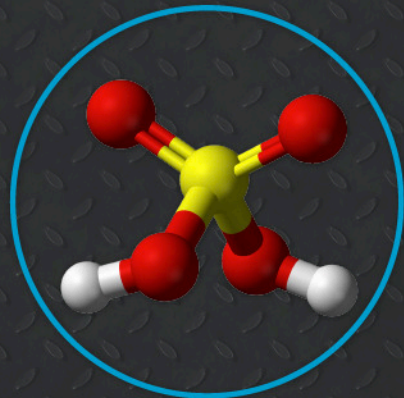
AÑO 2017 \$ 26,6 millones
AÑO 2018 \$ 62 millones

▶ Hidróxido de sodio en disolución acuosa:



AÑO 2017 \$ 57 millones
AÑO 2018 \$ 60,7 millones

El Ácido Sulfúrico

Fue el producto que tuvo mayor tasa de crecimiento el 2018 con respecto al 2017.



Siendo Chile su principal destino con un crecimiento de **133,2%**



Fuentes: Sunat y PromPerú