

Importación de langostinos en Corea del Sur

El consumo per cápita de langostinos en Corea del Sur alcanza los **4,29 kg/año**, únicamente por detrás de los calamares.

Presentación de las importaciones de Langostinos:



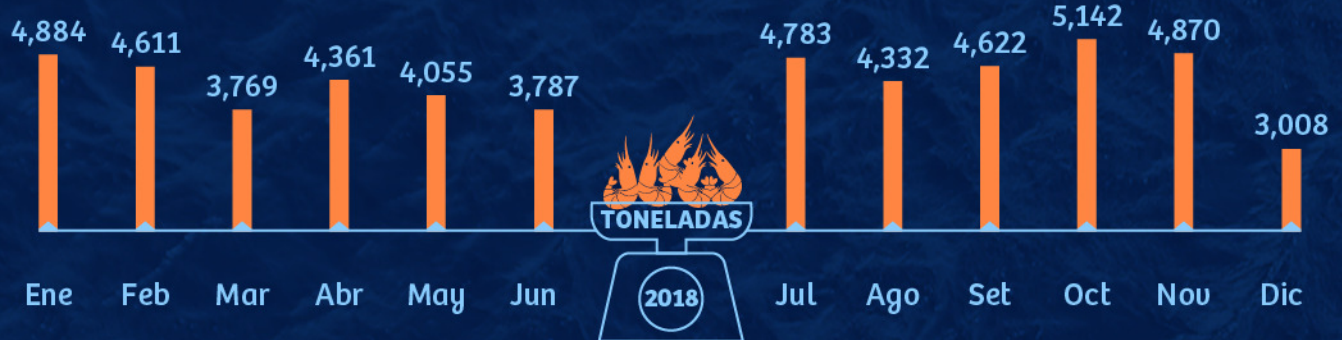
Importaciones de langostinos crudos congelados en Corea del Sur (toneladas)



Principales proveedores de langostinos de aguas tropicales congelados (toneladas)


RK	Exportadores	2014	2015	2016	2017	2018	VAR 18-17	TCP 18-14
1º	Vietnam	18,698	18,147	22,126	24,828	27,403	10,4 %	10,0 %
2º	Ecuador	4,251	5,706	6,391	8,326	9,218	10,7 %	21,3 %
3º	China	5,422	5,973	5,375	4,782	4,279	-10,5 %	-5,7 %
4º	Malasia	3,606	2,519	2,539	3,180	3,533	11,1 %	-0,5 %
5º	Tailandia	2,623	2,635	2,226	2,670	2,506	-6,1 %	-1,1 %
9º	Perú	356	368	207	553	853	54,2 %	24,4 %
-	Resto	6,779	5,939	5,854	6,100	7,244	18,8 %	1,7 %
-	Mundo	41,735	41,287	44,718	50,439	55,036	9,1 %	7,2 %

Evolución mensual de las importaciones de langostinos de aguas cálidas (SH6 0306.17) 2018



Análisis del mercado de consumo

Corea del Sur tiene el mayor consumo per cápita del mundo de productos pesqueros con una media de 58,4 kg/año. Para el 2025 se espera que el consumo incremente 10 % en líneas generales.



Consumo per cápita (kg/año) de productos pesqueros en Corea del Sur



Precios en el 2018

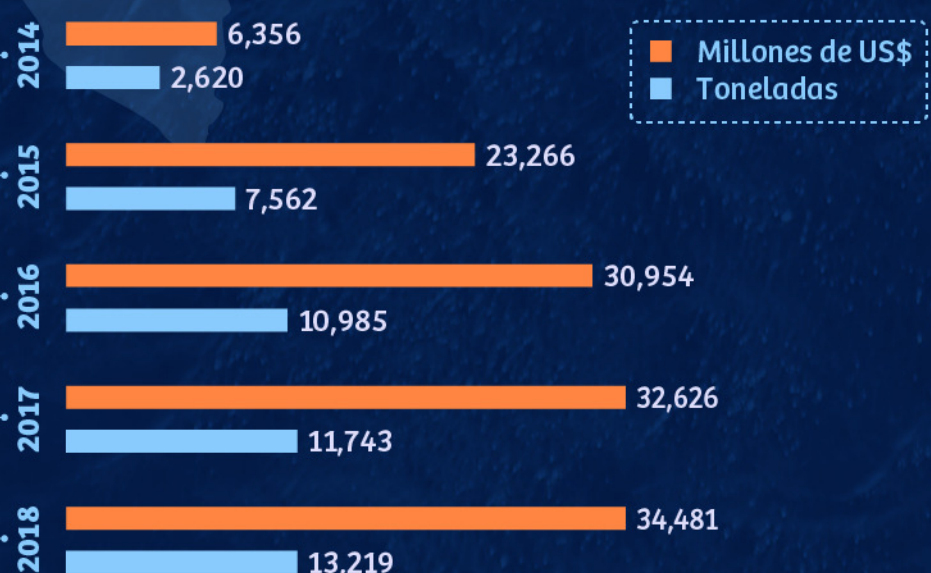
El precio promedio de importación CIF de los langostinos crudos congelados sin pelar en Corea del Sur alcanzó los **\$ 7,68/kg**



Y los langostinos peruanos un precio promedio de **\$ 7,33/kg**

Evolución de las exportaciones peruanas de langostinos a Corea del Sur

La totalidad de los envíos se realizan en presentaciones enteras (HOSO) congeladas en cajas masters por vía marítima. En tanto, la talla mayoritariamente requerida es 10/20.



Fuente: Inteligencia de Mercados - Promperú, Norweglan Seafood Council y Sunat.