

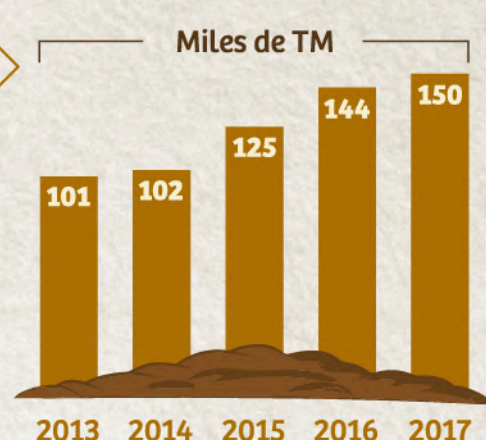
Jengibre en el mercado Europeo

Se espera que el mercado global y europeo del jengibre muestre un crecimiento significativo hasta al menos el 2020. Los consumidores compran el jengibre durante el invierno debido a sus propiedades saludables.

150 mil toneladas fue el total de las importaciones europeas de jengibre en 2017.

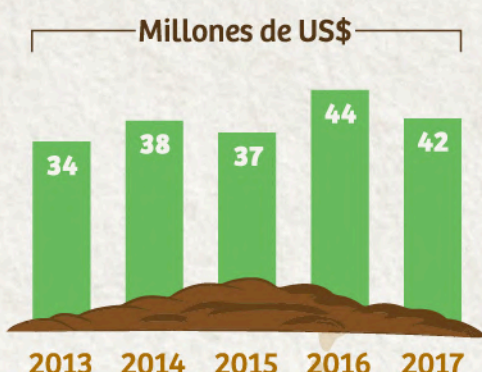
Cantidad importada de jengibre por Europa

Desde 2013, el volumen de importación ha aumentado un **10,2 % anual.**



Importaciones de Jengibre por Europa

El valor de importación entre 2013 y 2017 aumentó un **5,5 %** anual, alcanzando los **US\$ 42 millones** en 2017.



Principales importadores de jengibre en Europa



Reino Unido

Obtiene el **93 %** de su jengibre de los países en desarrollo. Es el segundo mayor importador de jengibre en Europa, lo que podría ser causado por la población de ascendencia asiática.



Holanda

Es el **mayor importador y comerciante** en Europa. Sus importaciones han aumentado volumen en un **13 %** anual entre 2013 y 2017. En 2017, el **97 %** de las importaciones de los países bajos se obtuvieron directamente de los países en desarrollo.



Francia

Sus importaciones han aumentado en volumen en un **13 %** anual desde 2013. En 2017, el volumen importado en Francia alcanzó las **6.400 toneladas**.



Alemania

Sus importaciones totales en volumen **aumentaron** en un **14 %** anual desde 2013.

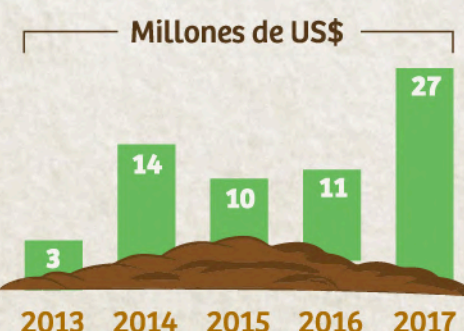
Italia

Es un importante centro comercial para el jengibre. Desde el 2013, las importaciones han aumentado en una tasa anual del **39 %**.



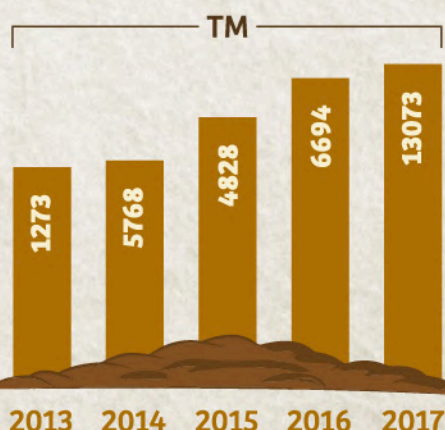
Exportaciones peruanas de jengibre

Alcanzaron un valor FOB de **US\$ 27 millones**, logrando un crecimiento anual del **151,7 %**



75,2 %.

Fue la **tasa de crecimiento promedio anual** 2013-2017 de las exportaciones de jengibre, siendo el principal mercado: Países Bajos (US\$ 24 millones/ +166,0%).



Fuentes: Sunat / TradeMap / CBI