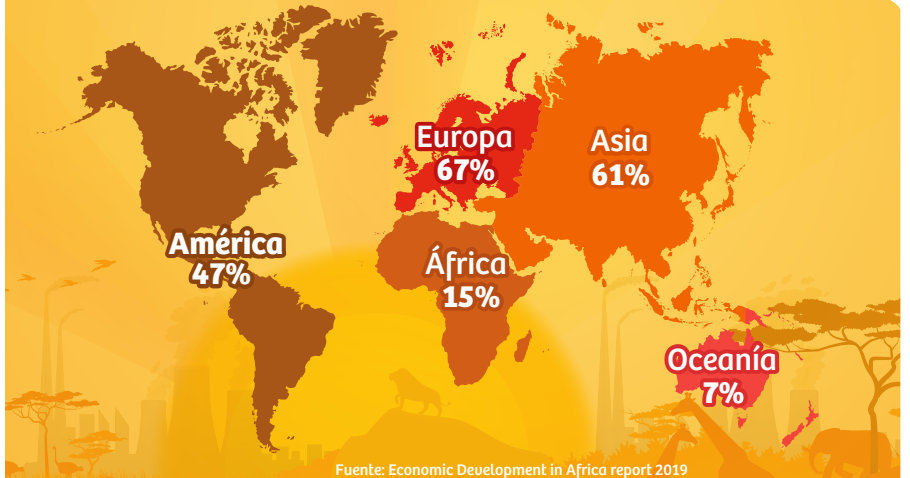


Productos con Potencial en el Mercado Africano



El Acuerdo de Libre Comercio Continental Africano (AfCFTA) será la mayor área de libre comercio del mundo desde la fundación de la OMC en 1995. Se estima que el aumento del comercio intra-africano se cuadruplicaría para el año 2022.

Comercio Intra Regional por Continente



Fuente: Economic Development in Africa report 2019



1,200 millones de consumidores



52/55 firmaron el acuerdo



60% de comercio intra-africano estimado



3.4 billones de dólares



24/55 ratificaron el acuerdo



70% de las importaciones africanas son productos del sector manufacturas

Progreso de Integración Económica en África

Comunidad Regional Económica	AMU	CEN-SAD	COMESA	EAC	ECCAS	ECOWAS	IGAD	SADC
Promedio de Aranceles	3%	7%	2%	0%	2%	6%	2%	4%
Fecha de Establecimiento	1989	1998	1994	2000	1983	1975	1996	1992
Tratado de Libre Comercio								
Unión Arancelaria								
Mercado Único								
Unión Monetaria								
Federación Política								

Logrado

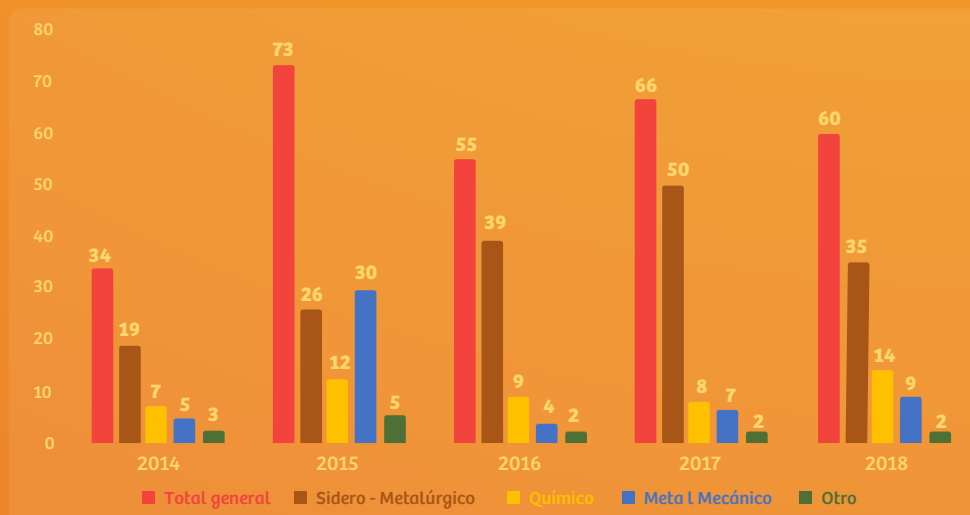
Planeado

En progreso

No planeado

Fuente: United Nations Economic Commission for Africa

Exportaciones peruanas del sector manufacturas hacia África (Millones de US\$)

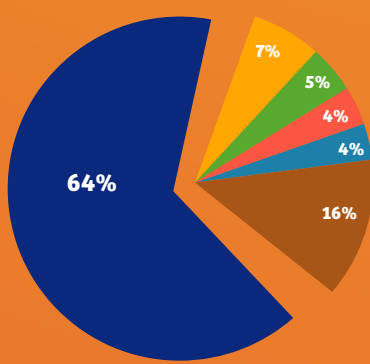


Las exportaciones del sector manufacturas al continente africano sumaron 60 millones de dólares al 2018.

Los tres principales sectores representan el 97.5% de las exportaciones hacia África.

Fuente: Sunat

Principales mercados de destino de las exportaciones peruanas del sector manufacturas en el 2018 (Millones de US\$)



● Sudáfrica ● Egipto ● Zimbabwe ● Marruecos ● Zambia ● Otros

Sudáfrica, Egipto, Marruecos y Argelia representan el 50.2% de los mercados de destino de exportaciones peruanas del sector manufacturas.

Solo Sudáfrica representa el 64% de las exportaciones de manufacturas mientras que los cinco principales países de destino representan el 84% del total.

98 empresas exportan a toda África mientras que 63 empresas comercian con los cinco principales mercados de destino.

Sudáfrica

Cinc sin alear (\$ 30 / Part. 78%)
Cebos (para dinamita) (\$ 2 / Part. 5%)
Óxidos e hidróxidos de cobre (\$ 1 / Part. 3%)

Egipto

Materias colorantes de origen vegetal (\$ 2 / Part. 41%)
Carmin de cochinilla (\$ 0.7 / Part. 17%)
Fungicida a base de compuestos de cobre (\$ 0.5 / Part. 13%)

Zimbabwe

Cebos (para dinamita) (\$ 10 / Part. 83%)
Mechas de seguridad (\$ 2 / Part. 15%)
Contenedores (\$ 0.2 / Part. 2%)

Marruecos

Discos, hexágonos de cinc (\$ 2 / Part. 86%)
Tractores de orugas (\$ 0.1 / Part. 4%)
Carmin de cochinilla (\$ 0.06 / Part. 3%)

Zambia

Máquinas de sondeo o perforación (\$ 2 / Part. 77%)
Las demás partes de máquinas de sondeo (\$ 0.3 / Part. 14%)
Las demás partes de máquinas y aparatos (\$ 0.05 / Part. 3%)

Fuente: Sunat

Productos estrella con potencial exportador en África

Marruecos

- Máquinas y aparatos para empaquetar mercancías
- Aparatos de cocción y calentaplatos, de uso doméstico, de hierro o acero
- Combinaciones de refrigerador y congelador con puertas exteriores separadas
- Máquinas y aparatos para llenar, cerrar, tapar o etiquetar botellas, botes o latas
- Partes de máquinas y aparatos no expresados n.c.o.p.
- Las demás máquinas y aparatos n.c.o.p.

Argelia

- Aparatos elevadores o transportadores para mercancías
- Máquinas y aparatos para empaquetar mercancías
- Las demás manufacturas de hierro o acero

Egipto

- Accesorios de tubería, de hierro o acero
- Construcciones y partes de construcciones, de fundición de hierro o acero

Costa de marfil

- Las demás partes de ventiladores, bombas de aire, campanas aspirantes
- Cargadoras y palas cargadoras de carga frontal
- Las demás partes de máquinas y aparatos de las partidas N° 84.94, 84.26 u 86.30
- Partes de máquinas y aparatos de la partida N° 84.74
- Las demás máquinas y aparatos n.c.o.p.

Kenia

- Las demás manufacturas de hierro o acero
- Accesorios de tubería, de hierro o acero
- Construcciones y partes de construcciones, de fundición de hierro o acero
- Partes de máquinas y aparatos de la partida No 84.74
- Las demás máquinas y aparatos n.c.o.p.

Fuente: TRADEMAP / CEPAL