

# INFORMES ESPECIALIZADOS

## Linea de Pijameria en Europa



2020



## Línea de Piyameria en Europa

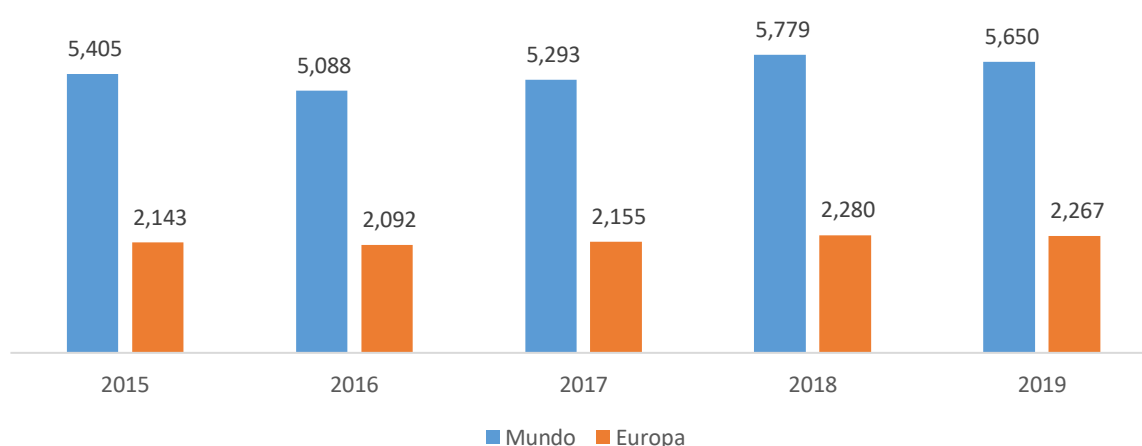
### I. Alcance del informe

El análisis se realizó tomando en las siguientes partidas: 6107210000, 6107220000, 6108310000, 6108320000, 6207210000, 6207220000, 6208210000, 6208220000.

### II. Importación Mundial: Piyameria

Las importaciones mundiales de prendas de piyameria ascendieron en 2019 a US\$5,650 millones. La región Europea represento el 40% del total del mercado. En los últimos cinco años, el crecimiento mundial promedio de esta línea fue de 1,1%. Por otro lado, Europa crece sobre el promedio mundial, alcanzando 1.4%.

Importaciones de piyameria FOB US\$ millones



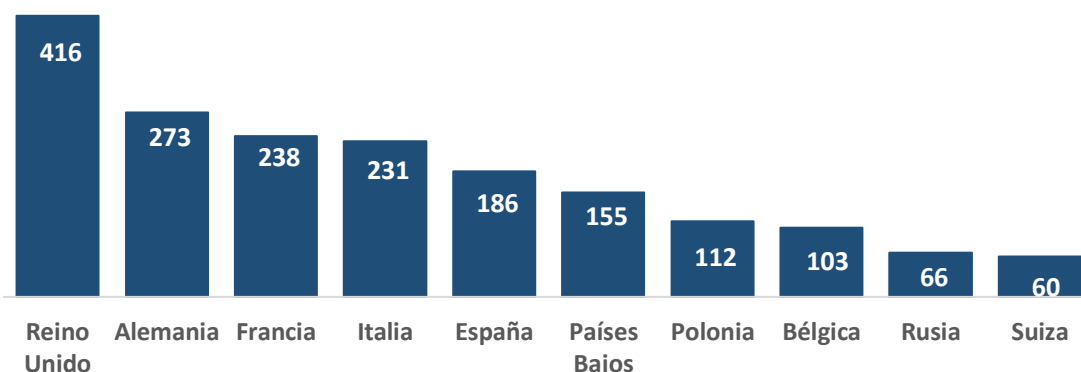
Fuente: TRADEMAP

Elaboración: Inteligencia de Mercados – PROMPERÚ

Con respecto a los principales mercados europeos importadores para la línea de piyameria están, Reino Unido (US\$ 416 millones/ 7% de participación), Alemania (US\$ 273 millones/ 5% de

participación), Francia (US\$ 238 millones/ 4% de participación), Italia (US\$ 231 millones/ 4% de participación) y España (US\$ 186 millones/ 3% de participación).

#### 2019 : Top 10 mercados europeos importadores - Línea Piyameria



Fuente: TRADEMAP

Elaboración: Inteligencia de Mercados – PROMPERÚ

Reino Unido es el principal mercado importador para las prendas de la línea de piyameria, en 2019, se observa un ligero decrecimiento de 0,3%. Entre los principales países proveedores de pijamas a Reino Unido están, China (26% de participación), India (26% de participación) y Bangladesh (17% de participación).

El segundo mercado destino de importancia es Alemania, el cual decrece en -4,7% en el periodo 2018/2019. Entre los principales países proveedores de pijamas a Alemania están, Bangladesh (20% de participación), China (19% de participación) e India (16% de participación).

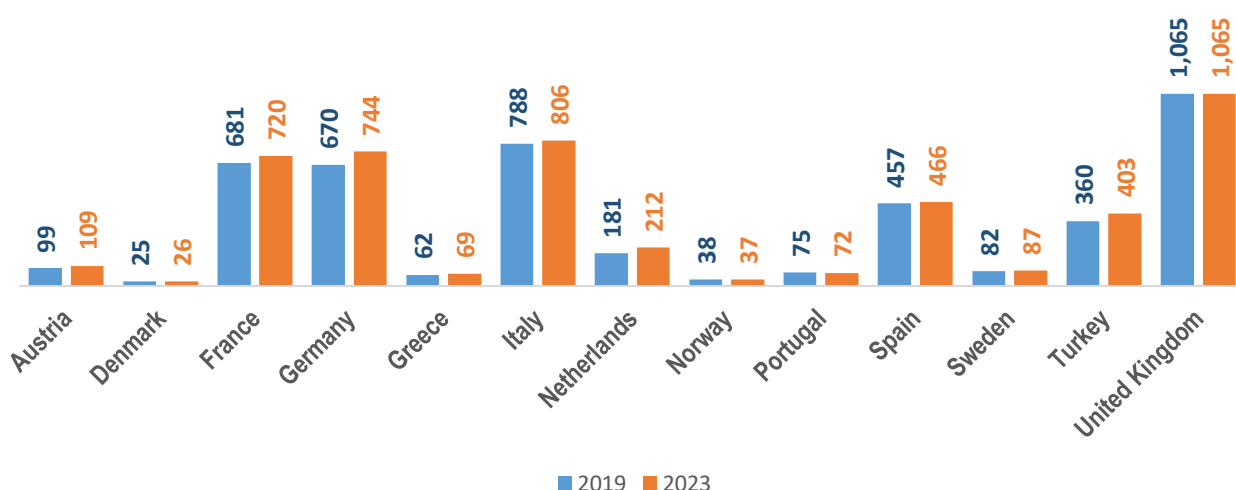
Entre otros mercados de importancia se encuentran, Francia (US\$ 238 millones/ -2,2%), Italia (US\$ 231 millones/ -7,3%) y España (US\$ 186 millones/ 4,4%).

Los productos más demandados por la región europea en el 2019 fueron los camisones y pijamas de algodón para mujeres (US\$ 896 millones/ -6,1%) y los pijamas de algodón para hombres (US\$ 453 millones/ 0,8%). De igual modo, las prendas sintéticas son también demandadas por el mercado europeo, camisones y pijamas de fibras sintéticas para mujeres y niñas (US\$ 160 millones/ +12,2%) y camisones y pijamas de fibras sintéticas para hombres (US\$ 79 millones/ +9,0%).

HS6	Piyameria	2015	2016	2017	2018	2019	Var.% 19/18
	Total	2,143	2,092	2,155	2,280	2,267	-0.6%
'610831	Camisones y pijamas de algodón para mujeres o niñas	932	897	893	954	896	-6.1%
'610721	Camisones y pijamas de algodón para hombres o niños	443	446	460	449	453	0.8%
'610832	Camisones y pijamas de fibras sintéticas o artificiales para mujeres o niñas	367	373	405	429	448	4.4%
'620822	Camisones y pijamas de fibras sintéticas o artificiales, para mujeres o niñas	90	91	107	143	160	12.2%
'620821	Camisones y pijamas de algodón para mujeres o niñas	134	122	130	135	139	3.0%
'610722	Camisones y pijamas de fibras sintéticas o artificiales para hombres o niños	57	60	68	73	79	9.0%
'620721	Camisones y pijamas, de algodón, para hombres o niños	98	80	72	74	70	-6.1%
'620722	Camisones y pijamas de fibras sintéticas o artificiales, para hombres o niños	23	23	19	24	22	-6.1%

De acuerdo a Euromonitor, el mercado de pijamería crecería en 0,8% al 2023. Reino Unido es el mercado más grande para la línea de Pijamería en 2019, sin embargo, Alemania sería el mercado de mayor crecimiento al 2023 incrementándose en 2,6%.

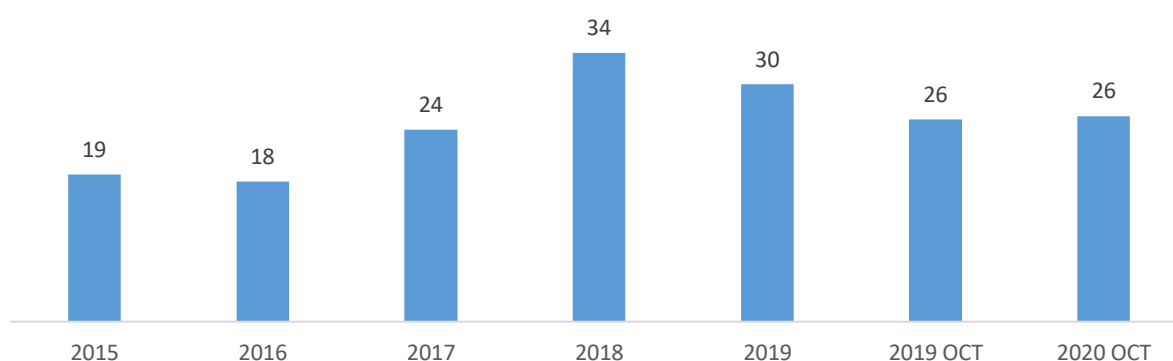
**Ventas Retail de la línea de pijamería en Europa 2019-2023 US\$**



### III. Exportaciones Peruanas al mundo de Pijamería

En el último quinquenio los envíos de prendas de pijamería al mundo se incrementaron en 12,7% logrando el 2019 un total de US\$ 30 millones. En Octubre de 2020, la línea de pijamería logró un crecimiento de 1,2% a consecuencia de la modificación en las preferencias de consumo por el COVID19. El principal mercado destino para esta línea fue EEUU logrando envíos por US\$ 26 millones en 2019 y acumulando el 87% de los envíos, seguido de Reino Unido con el 6% de participación, en tercer lugar, se encuentra México con 1% de participación.

**Exportaciones Peruanas de la Línea de Pijamería al mundo  
US\$FOB millones**



Fuente: SUNAT

Elaboración: Inteligencia de Mercados – PROMPERÚ

En 2019, las exportaciones peruanas de la línea de Pijameria llegaron a 6 destinos en Europa. El principal mercado destino en Europa para la línea de Pijameria es Reino Unido, cuyo crecimiento en el periodo 2018/2019 fue de 36,3%, le siguen en orden de importancia, Italia (-29,7%), España (+127,9%) y Francia (+66,5%).

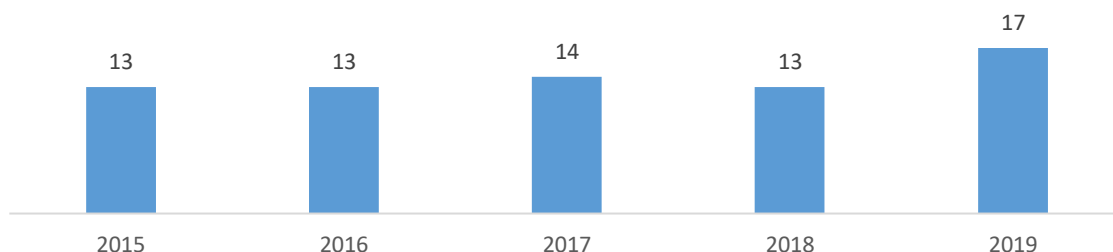
#### Exportaciones de la línea de Pijameria a países Europeos 2019 US\$ FOB



Fuente: SUNAT    Elaboración: Inteligencia de Mercados – PROMPERÚ

- En el 2019, fueron 17 empresas las que exportaron prendas de pijameria a Europa. Se observa un incremento en el número de empresas exportadoras a este mercado. Dos empresas concentran el 75% de las exportaciones peruanas a esta región.

#### Evolucion de las empresas exportadoras Peruanas de prendas de Pijameria a Europa.



Fuente: SUNAT    Elaboración: Inteligencia de Mercados – PROMPERÚ