

PERFIL LOGÍSTICO DEL SECTOR MANUFACTURA PARA EL MERCADO DE CHILE

Exportaciones / **PERÚ - CHILE**



Según logistics performance index (LPI) publicado por el Banco Mundial 2014 ocupa el puesto 42 en cuanto al desempeño logístico.

- Marítimo
- Aéreo

Indices logísticos

Fuente: The World Bank 2014

Aspecto evaluado	Puntaje	Puesto
La eficiencia aduanera	3.17	39
La calidad de la infraestructura	3.17	41
La competitividad de transporte internacional de carga	3.12	53
La competencia y calidad de los servicios logísticos	3.19	44
La capacidad de seguimiento y rastreo a los envíos	3.30	40
La puntualidad en el transporte de carga	3.59	44

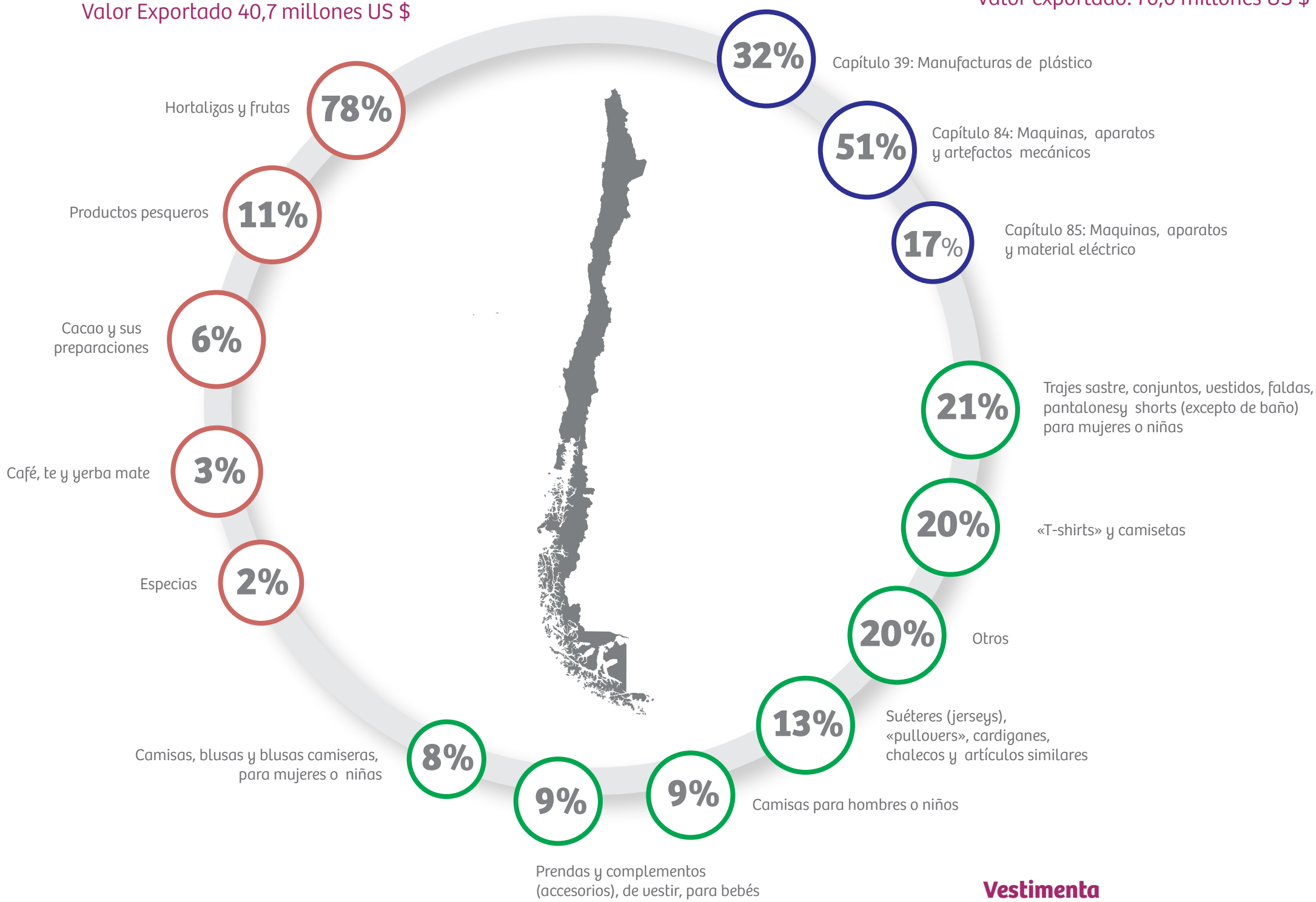
Principales Productos de Manufactura de Exportación a Chile

Alimentos

Valor Exportado 40,7 millones US \$

Manufactura

Valor exportado: 70,0 millones US \$



Vestimenta

Valor exportado: 33,9 millones US \$

Modos de transporte utilizados y principales puntos de entrada

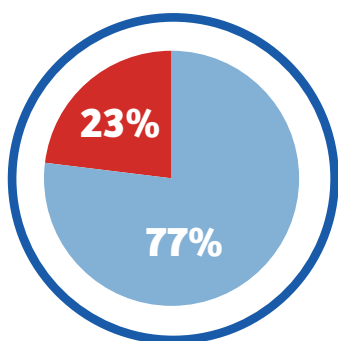
Según sector:

Carreteras

Marítimo

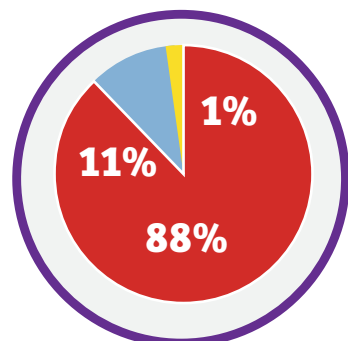
Aérea

Otros



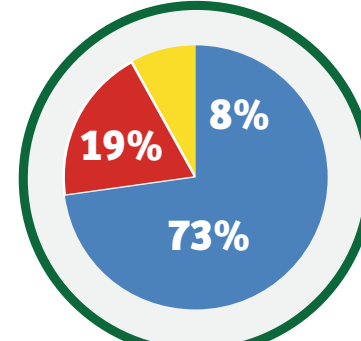
Alimentos

Total exportado 2014: 50,176 ton



Manufacturas

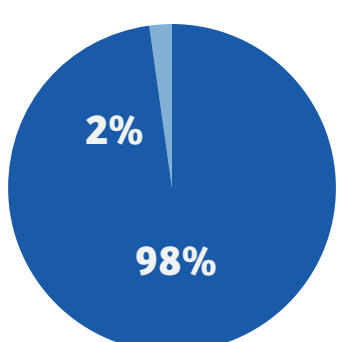
Total exportado 2014: 13.482 ton



Vestimentas

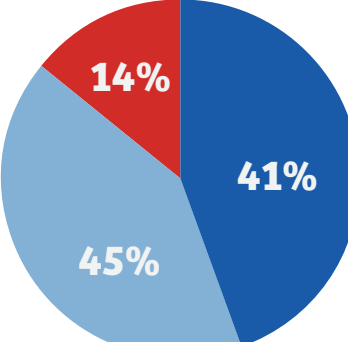
Total exportado 2014: 1888 ton

Principales puntos de entrada según modo:



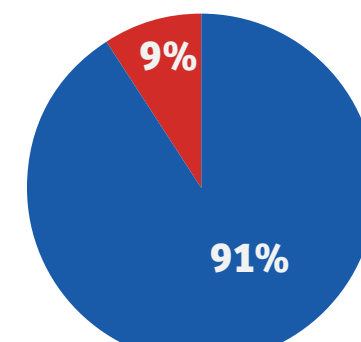
Carretera

Total exportado 2014: 41,443 ton



Marítimo

Total exportado 2014: 23,801 ton



Aéreo

Total exportado 2014: 278 ton

Arica Santiago Otros

Santiago Valparaíso Otros

Santiago Otros